



Agro RINKA

ISSN 2351-5856

DVISAVAITINIS OFICIALUSIS INFORMACINIS STATISTINIS LEIDINYS

2023 m. rugsėjo 11 d.

Nr. 16 (430)

TURINYS



Grūdų ir rapsų rinka1-5



Kiaulienos, jautienos ir avienos rinka6-10



Paukštienos ir kiaušinių rinka.....11-13



Pieno ir pieno gaminių rinka14-21



Bulvių, daržovių ir vaisių rinka22-23



Ekologiškų produktų rinka24-26



Maisto produktų mažmeninė rinka27-32

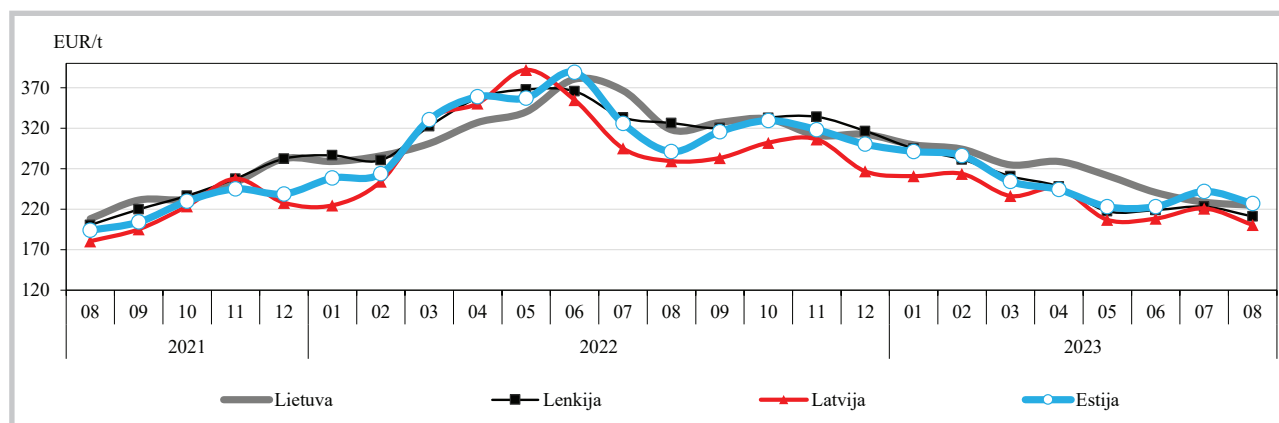
Grūdų ir rapsų rinka

Lietuvoje kviečių supirkimo kaina padidėjo, bet kitų grūdų – sumažėjo. Lietuvos grūdų supirkimo įmonėse 2023 m. 35 savaitę (08 28–09 03) kviečiai buvo superkami vidutiniškai po 220,21 EUR/t – kaina buvo 3,60 proc. didesnė negu prieš savaitę (34 savaitę (08 21–27)), bet 27,18 proc. mažesnė negu prieš metus (2022 m. 35 savaitę (08 29–09 04)). Rugių vidutinė supirkimo kaina 35 savaitę, palyginti su 34 savaitę buvusia kaina, buvo mažesnė 3,37 proc. ir sudarė 137,75 EUR/t ir buvo 39,51 proc. mažesnė negu prieš metus tuo

pačiu laikotarpiu. Pašariniai miežiai (II klasės) buvo superkami vidutiniškai po 165,05 EUR/t – atitinkamai 1,45 proc. ir 40,48 proc. mažesne kaina, palyginti su prieš savaitę ir prieš metus atitinkamu laikotarpiu buvusiomis kainomis. Kvietrugių vidutinė supirkimo kaina šių metų 35 savaitę sudarė 168,82 EUR/t – buvo 3,96 proc. mažesnė negu prieš savaitę bei 40,26 proc. mažesnė, palyginti su prieš metus buvusia kaina.

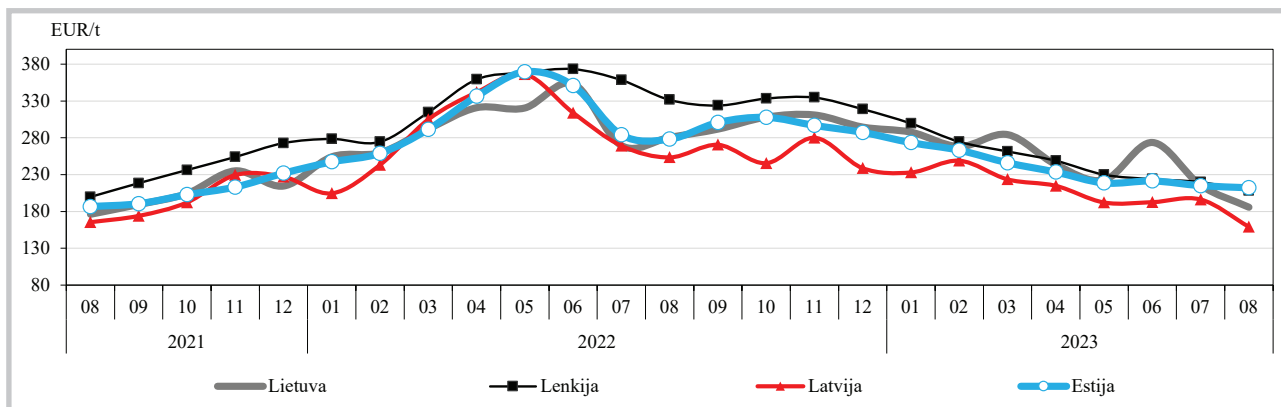
Rapsų vidutinė supirkimo kaina 35 savaitę, palyginti su kaina buvusia prieš savaitę, sumažėjo

Maistinių kviečių kainos Lietuvoje, Lenkijoje, Latvijoje ir Estijoje 2021–2023 m., EUR/t*





Pašarinių kviečių kainos Lietuvoje, Lenkijoje, Latvijoje ir Estijoje 2021–2023 m., EUR/t*



* kainos (EUR) pateiktos pagal atitinkamos datos ECB valiutų kursą

Šaltiniai ŽŪDC (ŽŪMPRIS), ZSRIR, LVAEI, EKI

1,57 proc. ir sudarė 444,11 EUR/t bei buvo 29,48 proc. mažesnė negu prieš metus.

Šiais metais Lietuvoje nuimamo grūdų derliaus drėgnis daugiau kaip 5 proc. didesnis negu praėjusiais metais tuo pačiu metu. Lietuvos grūdų supirkimo įmonėse 2023 m. nuo derliaus nuėmimo pradžios iki rugpjūčio 20 d. supirktų grūdų drėgnis buvo 5,28 proc. didesnis negu 2022 m. analogišku laikotarpiu ir sudarė vidutiniškai 14,74 proc. Iš jų kviečių vidutinis drėgnis sudarė 14,74 proc. (+5,11 proc.), miežių – 14,85 proc. (+3,61 proc.), kvietrugių – 14,78 proc. (+2,45 proc.), rugių – 14,83 proc. (-0,16 proc.). Vidutinis rapsų drėgnis laikotarpiu nuo derliaus nuėmimo pradžios iki rugpjūčio 20 d., palyginti su analogišku 2022 m. laikotarpiu, buvo 8,34 proc.

didesnis negu praėjusiais metais ir sudarė 9,61 proc.

Šiais metais nuo derliaus nuėmimo pradžios iki rugpjūčio 20 d. supirktų kviečių baltymų kiekis sudarė 12,89 proc. ir buvo 0,60 proc. mažesnis negu praėjusiais metais, o kviečių šlapiojo glitimo kiekis buvo mažesnis 0,61 proc. ir sudarė vidutiniškai 24,45 proc. Kviečių sedimentacijos rodiklis sumažėjo 2,83 proc. (iki 43,87 ml), o kritimo skaičius buvo didesnis 5,93 proc. ir sudarė 292,51 s. Bendras priemaišų kiekis grūduose sudarė 6,48 proc. ir, palyginti su 2022 m. analogišku laikotarpiu, buvo 17,17 proc. mažesnis.

Rapsų kokybė pagal išspaudžiamo aliejaus kiekį šiais metais geresnė – iki rugpjūčio 20 d. supirktų rapsų aliejingumas sudarė vidutiniškai 46,85 proc. – buvo 2,05 proc. didesnis negu praėjusių metų tuo pačiu laikotarpiu.

Grūdų ir rapsų supirkimo kainos (iš augintojų ir kitų vidaus rinkos ūkio subjektų) Lietuvoje, EUR/t (be PVM)

Grūdai	Data	2022				2023				Pokytis, %			
		35 sav. (08 29–09 04)		33 sav. (08 14–20)		34 sav. (08 21–27)		35 sav. (08 28–09 03)		savaitės***		metų****	
		be NP*	su NP**	be NP*	su NP**	be NP*	su NP**	be NP*	su NP**	be NP*	su NP**	be NP*	su NP**
Kviečiai		308,55	302,41	211,11	210,07	213,95	212,56	221,42	220,21	3,49	3,60	-28,24	-27,18
ekstra		346,19	345,64	241,33	240,65	243,76	243,13	243,22	242,94	-0,22	-0,08	-29,74	-29,71
I klasės		323,34	323,04	227,30	226,35	228,64	226,78	230,09	228,16	0,63	0,61	-28,84	-29,37
II klasės		311,17	300,10	225,58	224,78	223,10	222,47	228,76	228,08	2,54	2,52	-26,48	-24,00
III klasės		308,32	307,74	200,81	199,62	200,86	199,01	201,58	199,54	0,36	0,26	-34,62	-35,16
IV klasės		290,64	289,63	184,09	182,61	186,91	183,87	200,80	197,68	7,43	7,51	-30,91	-31,75
Rugiai		229,58	227,73	146,47	142,52	144,88	142,56	138,21	137,75	-4,60	-3,37	-39,80	-39,51
I klasės		238,95	237,21	143,40	140,16	140,33	137,41	135,95	135,91	-3,12	-1,09	-43,10	-42,71
II klasės		213,31	211,27	147,65	143,43	149,99	148,33	142,64	141,35	-4,90	-4,71	-33,13	-33,10
Miežiai		294,59	293,10	174,34	172,12	187,77	185,32	206,74	204,18	10,10	10,17	-29,82	-30,34
I klasės		267,63	266,00	166,89	165,38	171,16	169,37	167,69	163,49	-2,03	-3,47	-37,34	-38,54
II klasės		278,21	277,29	166,08	164,22	169,41	167,48	168,42	165,05	-0,58	-1,45	-39,46	-40,48
salykliniai		318,58	316,51	232,47	226,23	251,02	246,50	268,44	267,58	6,94	8,55	-15,74	-15,46
Avižos		261,50	259,74	148,17	146,44	160,28	158,78	173,38	169,00	8,17	6,44	-33,70	-34,94
Grikliai		•	•	-	-	•	•	•	•	-	-	-	-
Kvietrugiai		283,30	282,58	169,91	168,91	178,14	175,77	170,94	168,82	-4,04	-3,96	-39,66	-40,26
Kukurūzai		315,83	315,83	225,91	225,91	220,75	220,75	-	-	-	-	-	-
Žirniai		335,10	333,70	222,36	220,92	222,82	222,09	219,16	213,02	-1,64	-4,09	-34,60	-36,16
Pupos		351,51	350,60	•	•	•	•	253,01	252,45	-	-	-28,02	-28,00
Rapsai		631,71	629,74	437,65	435,23	454,84	451,20	449,65	444,11	-1,14	-1,57	-28,82	-29,48

* kaina be nuoskaitų (prieš valymą ir džiovinimą) ir priemokų; ** kaina su nuoskaitomis (po valymo ir džiovinimo) ir priemokomis

*** lyginant 2023 m. 35 savaitę su 34 savaitę; **** lyginant 2023 m. 35 savaitę su 2022 m. 35 savaitę

• – konfidencialūs duomenys. Pastaba. Grūdų bei aliejinių augalų sėklų 33 ir 34 savaičių supirkimo kainos patikslintos 2023 09 07

Šaltinis ŽŪDC (LŽŪMPRIS)



Dalyje Europos dėl nepalankių meteorologinių sąlygų gali nukentėti grūdų derlius ir kokybė. ES pasėlių derlingumo prognozių sistemos (toliau – MARS) 2023 m. rugpjūčio mėnesio duomenimis, itin smarkūs lietūs šiaurės vakaruose, vidurio ir šiaurės Europoje sulėtino žieminių javų derliaus nuėmimą ir gali neigiamai paveikti grūdų derlių ir kokybę, ypač šiaurės vakarų Prancūzijoje, didelėje dalyje Vokietijos ir Beniluksio šalyse. Nuo

stiprios krušos taip pat nukentėjo šiaurinės Italijos, Kroatijos ir Slovėnijos javų derlius, bet Rumunijoje, Lenkijoje, Bulgarijoje ir Čekijoje derliaus prognozė sumažinta dėl drėgmės trūkumo ir karštų orų.

Kviečių derlingumo prognozė ES šalyse 2023 m. sumažinta nuo 5,59 t/ha iki 5,58 t/ha, bet tai būtų 0,4 proc. didesnis kviečių derlingumas nei 2022 m. ir būtų toks pat kaip paskutinių penkerių metų vidurkis. MARS ekspertai rugpjūčio mėn.

tęsimys 5 psl.

ES kviečių, rugių, žieminių miežių ir rapsų derlingumas, t/ha

	Kviečiai				Miežiai			
	2022	2023*	5-erių metų vidurkis	pokytis**, %	2022	2023*	5-erių metų vidurkis	pokytis**, %
Austrija	5,73	5,78	5,52	0,9	6,19	6,27	5,92	1,3
Belgija	8,91	8,62	8,69	-3,3	8,32	8,11	8,14	-2,5
Bulgarija	5,17	5,47	4,99	5,8	4,97	5,42	4,76	9,1
Kipras	-	-	-	-	2,26	1,76	1,84	-22,1
Čekija	6,07	6,26	5,93	3,1	5,61	5,64	5,35	0,5
Vokietija	7,58	7,42	7,35	-2,1	7,08	6,75	6,56	-4,7
Danija	8,47	7,36	7,80	-13,1	6,79	5,01	5,83	-26,2
Estija	4,72	3,97	4,38	-15,9	4,20	3,08	3,67	-26,7
Graikija	2,72	3,07	2,93	12,9	2,44	2,98	2,82	22,1
Ispanija	2,79	2,17	3,52	-22,2	2,77	2,19	3,33	-20,9
Suomija	3,80	3,50	3,56	-7,9	3,82	3,31	3,51	-13,4
Prancūzija	7,08	7,35	7,12	3,8	6,12	6,68	6,27	9,2
Kroatija	5,95	5,18	5,87	-12,9	5,10	4,50	5,04	-11,8
Vengrija	4,40	5,60	5,23	27,3	4,80	5,42	5,41	12,9
Airija	10,70	10,20	9,79	-4,7	8,32	7,36	7,89	-11,5
Italija	3,63	3,86	3,83	6,3	4,20	4,22	4,13	0,5
Lietuva	4,74	4,14	4,54	-12,7	3,92	3,23	3,48	-17,6
Liuksemburgas	6,21	5,95	6,04	-4,2	-	-	-	-
Latvija	4,72	3,72	4,59	-21,2	3,67	3,03	3,22	-17,4
Nyderlandai	9,47	8,81	8,95	-7,0	7,77	7,02	7,05	-9,7
Lenkija	5,34	5,04	4,84	-5,6	4,43	4,14	3,83	-6,5
Portugalija	1,82	1,35	2,36	-25,8	2,47	1,70	2,97	-31,2
Rumunija	4,18	4,73	4,30	13,2	4,25	4,44	3,97	4,5
Švedija	6,99	6,00	6,53	-14,2	5,50	3,91	4,51	-28,9
Slovėnija	4,90	4,80	5,22	-2,0	4,99	4,81	5,00	-3,6
Slovakija	4,69	5,43	5,06	15,8	4,72	5,25	4,73	11,2
ES	5,56	5,58	5,58	0,4	5,03	4,74	4,89	-5,8
	Rugiai				Rapsai ir rapsukai			
	2022	2023*	5-erių metų vidurkis	pokytis**, %	2022	2023*	5-erių metų vidurkis	pokytis**, %
Austrija	4,87	4,84	4,72	-0,6	3,21	3,03	3,06	-5,6
Bulgarija	-	-	-	-	2,29	2,60	2,57	13,5
Čekija	5,31	5,24	5,14	-1,3	3,39	3,26	3,25	-3,8
Vokietija	5,32	5,12	5,16	-3,8	3,95	3,57	3,47	-9,6
Danija	6,42	5,99	6,06	-6,7	4,49	3,87	4,08	-13,8
Estija	3,85	3,01	3,75	-21,8	2,53	1,84	2,47	-27,3
Ispanija	1,87	1,44	2,42	-23,0	2,16	1,80	2,35	-16,7
Suomija	3,38	3,57	3,84	-	1,37	1,18	1,31	-13,9
Prancūzija	3,84	4,51	4,34	17,4	3,68	3,43	3,24	-6,8
Kroatija	-	-	-	-	2,59	2,89	2,72	11,6
Vengrija	3,01	3,46	3,29	15,0	2,50	3,18	2,88	27,2
Airija	-	-	-	-	4,92	4,51	4,44	-8,3
Italija	-	-	-	-	2,85	2,91	2,84	2,1
Lietuva	2,41	2,36	2,56	-2,1	2,57	2,41	2,80	-6,2
Latvija	3,66	3,29	4,05	-10,1	2,21	2,32	2,62	5,0
Lenkija	3,58	3,38	3,07	-5,6	3,38	3,25	3,05	-3,8
Portugalija	1,03	0,80	1,11	-22,3	-	-	-	-
Rumunija	2,58	2,89	2,72	-	2,62	2,83	2,56	8,0
Švedija	6,22	5,78	5,99	-7,1	3,35	3,06	3,20	-8,7
Slovakija	3,84	3,92	3,60	2,1	3,12	3,30	3,03	5,8
ES	4,29	4,12	3,98	-4,0	3,33	3,19	3,10	-4,2

* prognozė atnaujinta 2023 m. rugpjūčio mėn.

** lyginant 2023 m. su 2022 m.

Šaltinis MARS



Grūdų ir rapsų vidutinės kainos (augintojų) ES šalyse, EUR/t

Valstybė	Data	2022		2023			Pokytis, %	
		34 sav. (08 22–28)	31 sav. (07 31–08 06)	32 sav. (08 07–13)	33 sav. (08 14–20)	34 sav. (08 21–27)	savaitės*	metų**
Maistiniai kviečiai								
Bulgarija		327,87	208,36	206,76	202,55	199,99	-1,26	-39,00
Čekija		351,44	207,30	228,00	212,25	247,52	16,62	-29,57
Vokietija		335,50	242,00	243,50	234,63	241,00	2,72	-28,17
Estija		308,72	225,19	217,09	231,24	234,87	1,57	-23,92
Graikija		380,00	300,00	300,00	280,00	280,00	0,00	-26,32
Ispanija		353,30	264,59	264,87	263,07	258,69	-1,66	-26,78
Prancūzija		328,43	230,76	232,60	224,43	224,18	-0,11	-31,74
Kroatija		323,43	205,00	190,00	180,00	195,00	8,33	-39,71
Italija		350,29	231,91	-	-	225,08	-	-35,75
Latvija		272,65	226,80	200,45	189,44	185,14	-2,27	-32,10
Lietuva		308,33	222,10	227,98	222,37	220,48	-0,85	-28,49
Vengrija		337,19	165,52	175,80	174,38	173,19	-0,68	-48,64
Austrija		345,00	220,00	214,00	-	222,50	-	-35,51
Lenkija		321,84	213,35	212,17	204,50	213,94	4,62	-33,53
Portugalija		381,25	268,50	268,75	267,50	265,00	-0,93	-30,49
Rumunija		336,56	206,30	204,70	199,67	205,79	3,07	-38,86
Slovėnija		354,56	201,35	216,71	217,85	209,73	-3,73	-40,85
Slovakija		305,50	187,32	182,47	173,75	200,85	15,60	-34,26
Suomija		306,00	215,00	216,00	221,00	224,00	1,36	-26,80
Švedija		324,39	235,60	238,46	234,97	-	-	-
Pašariniai kviečiai								
Belgija		285,40	197,37	197,37	194,12	195,90	0,92	-31,36
Bulgarija		319,05	198,31	195,75	195,24	190,29	-2,54	-40,36
Čekija		-	-	156,53	165,60	170,44	2,92	-
Vokietija		313,33	232,50	210,50	197,67	205,00	3,71	-34,57
Estija		285,71	211,19	220,52	209,26	207,41	-0,88	-27,41
Airija		332,33	254,00	250,67	246,00	244,67	-0,54	-26,38
Latvija		244,55	140,76	172,87	163,77	159,23	-2,77	-34,89
Lietuva		271,49	191,76	187,38	182,19	182,85	0,36	-32,65
Vengrija		308,75	159,74	164,05	166,60	167,23	0,38	-45,84
Olandija		335,00	239,00	237,00	230,00	229,00	-0,43	-31,64
Austrija		-	-	-	-	172,50	-	-
Lenkija		331,29	217,18	207,90	195,76	211,48	8,03	-36,16
Portugalija		350,00	245,00	244,50	244,00	241,00	-1,23	-31,14
Rumunija		304,99	186,10	179,05	178,38	181,93	1,99	-40,35
Slovakija		300,79	150,15	147,89	149,45	147,48	-1,32	-50,97
Pašariniai miežiai								
Belgija		268,40	188,00	188,00	186,12	188,90	1,49	-29,62
Bulgarija		297,83	168,09	170,39	170,39	170,01	-0,22	-42,92
Čekija		-	146,06	176,19	147,44	140,99	-4,37	-
Vokietija		301,50	207,50	200,00	188,17	192,50	2,30	-36,15
Estija		260,41	195,31	193,44	195,76	182,95	-6,54	-29,75
Graikija		318,33	300,00	300,00	212,50	275,00	29,41	-13,61
Ispanija		330,05	245,73	242,41	239,41	237,45	-0,82	-28,06
Prancūzija		290,93	212,43	213,56	205,93	197,93	-3,88	-31,97
Kroatija		292,81	130,00	120,00	150,00	170,00	13,33	-41,94
Airija		323,33	231,00	227,67	228,67	227,67	-0,44	-29,59
Italija		320,75	206,88	-	-	206,00	-	-35,78
Kipras		-	247,50	256,00	259,00	267,50	3,28	-
Latvija		229,52	139,43	144,08	159,74	156,61	-1,96	-31,77
Lietuva		260,12	175,11	167,40	164,26	167,41	1,92	-35,64
Vengrija		278,99	129,76	128,79	142,48	135,43	-4,95	-51,46
Olandija		319,00	220,00	221,00	213,00	215,00	0,94	-32,60
Austrija		291,00	-	160,00	-	172,50	-	-40,72
Lenkija		270,20	168,30	167,17	163,29	165,21	1,18	-38,86
Portugalija		330,00	-	227,00	232,00	225,00	-3,02	-31,82
Rumunija		305,45	173,85	170,38	176,54	167,27	-5,25	-45,24
Slovakija		265,39	128,34	-	126,63	123,67	-2,34	-53,40
Suomija		283,50	189,00	197,00	187,00	189,00	1,07	-33,33
Maistiniai rugiai								
Čekija		270,06	-	-	-	287,51	-	6,46
Vokietija		302,33	220,25	228,50	225,75	228,33	1,14	-24,48
Estija		232,80	-	169,11	158,67	150,85	-4,93	-35,20
Latvija		238,89	164,04	159,81	161,62	163,17	0,96	-31,70

lentelės tęsinys 5 psl.



4 psl. lentelės tęsinys

Valstybė	Data	2022		2023			Pokytis, %	
		34 sav. (08 22–28)	31 sav. (07 31–08 06)	32 sav. (08 07–13)	33 sav. (08 14–20)	34 sav. (08 21–27)	savaitės*	metų**
Maistiniai rugiai								
Lietuva		244,96	134,10	145,13	140,16	137,41	-1,96	-43,91
Austrija		-	177,50	179,00	-	183,75	-	-
Lenkija		259,07	144,86	146,92	146,04	149,11	2,10	-42,44
Rapsai								
Vokietija		597,85	411,57	422,08	423,57	423,57	0,00	-29,15
Estija		666,28	453,83	459,77	479,09	462,39	-3,49	-30,60
Latvija		524,94	341,36	352,07	363,74	363,80	0,02	-30,70
Lietuva		654,56	432,31	440,45	431,18	450,65	4,52	-31,15
Lenkija		665,52	447,44	451,57	457,61	448,45	-2,00	-32,62

* lyginant 2023 m. 34 savaitę su 33 savaitę

Šaltiniai ŽŪDC (LŽŪMPRIS), EK, AMI, ZSRIR, LVAEI, EKI

** lyginant 2023 m. 34 savaitę su 2022 m. 34 savaitę

Pastaba. Lietuvos maistinių ir pašarinių kviečių, pašarinių miežių, maistinių rugių ir rapsų 31, 32 ir 33 savaitėjų kainos patikslintos 2023 09 04

ataskaitoje Slovėnijoje kviečių derlingumo prognozę sumažino nuo 5,55 t/ha iki 4,80 t/ha, Kroatijoje – nuo 5,52 t/ha iki 5,18 t/ha. Kviečių derlingumo rugpjūčio mėn. prognozė labiausiai padidinta Belgijoje (3,0 proc.) ir Slovakijoje (1,3 proc.).

ES šalyse 2023 m. miežių derlingumo prognozė išliko tokia pati ir rugpjūčio mėn. duomenimis turėtų sudaryti 4,74 t/ha, bet tai būtų 5,8 proc. mažiau nei 2022 m., o palyginti su paskutinių penkerių metų vidurkiu, miežių derlingumas būtų vidutiniškai 3,1 proc. mažesnis. Labiausiai miežių derlingumo prognozė iš ES šalių analizuojamu laikotarpiu sumažinta Kroatijoje – nuo 5,04 t/ha iki 4,50 t/ha,

Airijoje – nuo 7,68 t/ha iki 7,36 t/ha, bet didesnis miežių derlingumas prognozuojamas Rumunijoje (+6,7 proc.) ir Slovakijoje (+1,4 proc.).

MARS analitikai prognozuoja, kad 2023 m. rapsų derlingumas ES šalyse gali sumažėti nuo 3,20 t/ha iki 3,19 t/ha ir tai būtų 4,2 proc. mažiau nei praėjusį sezoną, bet 2,9 proc. daugiau, palyginti su pastaraisiais penkeriais metais. Rapsų derlingumas labiausiai gali sumažėti Vengrijoje – nuo 3,25 t/ha iki 3,18 t/ha, Čekijoje – nuo 3,32 t/ha iki 3,26 t/ha, o Vokietijoje – nuo 3,61 t/ha iki 3,57 t/ha. Didelis rapsų derlingumas prognozuojamas Lenkijoje (+0,6 proc.).

Šaltiniai ŽŪDC (LŽŪMPRIS), MARS

Ateities sandorių kviečių, kukurūzų ir rapsų kainos tarptautinėse biržose 2023 08 07–09 03, EUR/t*

Grūdinė kultūra, birža	Pristatymo mėnuo	32 sav. (08 07–13)	33 sav. (08 14–20)	34 sav. (08 21–27)	35 sav. (08 28–09 03)	Savaitės** kainos pokytis, %
Maistiniai kviečiai						
MATIF	rugsėjis 2023	237,50	228,00	233,50	221,25	-5,25
	gruodis 2023	247,50	238,25	243,25	235,00	-3,39
	kovas 2024	251,25	243,50	248,75	241,00	-3,12
	gegužė 2024	254,25	247,25	252,50	244,00	-3,37
	rugsėjis 2024	245,75	240,25	246,00	239,25	-2,74
Pašariniai kviečiai						
LIFFE	lapkritis 2023	227,72	218,28	222,67	216,28	-2,87
	sausis 2024	231,83	223,61	227,51	221,01	-2,86
	kovas 2024	235,83	228,94	232,36	225,75	-2,85
	gegužė 2024	239,82	234,21	237,61	230,37	-3,05
	liepa 2024	244,81	239,30	242,93	236,80	-2,52
	lapkritis 2024	234,03	229,52	234,11	228,55	-2,37
Kukurūzai						
MATIF	lapkritis 2023	225,50	211,25	214,75	212,50	-1,05
	kovas 2024	232,50	218,00	224,00	221,50	-1,12
	birželis 2024	235,50	222,25	228,25	227,75	-0,22
	rugpjūtis 2024	235,25	224,75	231,75	231,50	-0,11
	lapkritis 2024	225,50	213,50	219,75	220,00	0,11
Rapsai						
MATIF	lapkritis 2023	461,00	468,25	473,25	473,50	0,05
	vasaris 2024	472,00	478,25	484,25	487,50	0,67
	gegužė 2024	478,00	484,00	490,00	491,50	0,31
	rugpjūtis 2024	468,25	475,00	482,00	482,50	0,10
	rugpjūtis 2024	472,75	478,50	483,00	484,25	0,26

LIFFE – London International Financial Future Exchange (Didžioji Britanija); MATIF – The International French Futures and Options Exchange (Prancūzija)

* kainos (EUR) pateiktos pagal atitinkamos datos ECB valiutų santykį; ** lyginant 2023 m. 35 savaitę su 34 savaitę

Pastaba. Kainos nurodomos FOB sąlygomis

Šaltinis Tarptautinės biržos



Kiaulienos, jautienos ir avienos rinka

Lietuvoje ir toliau mažėja gyvulių bandų skaičius. ŽŪDC (Ūkinių gyvūnų registro) duomenimis, 2023 m. rugpjūčio 1 d. Lietuvoje buvo deklaruota 27,182 tūkst. galvijų bandų – tai 9,54 proc. mažiau, palyginti su 2022 m. tuo pačiu laikotarpiu. Analizuojamu laikotarpiu galvijų skaičius šalyje sumažėjo 0,53 proc. (iki 659,187 tūkst. vnt.). Daugiausia galvijų bandų deklaruota Šilalės (1,754 tūkst. vnt.), Kelmės (1,389 tūkst. vnt.), Šilutės (1,368 tūkst. vnt.) ir Alytaus (1,282 tūkst. vnt.) rajonų savivaldybėse.

Analizuojamu laikotarpiu deklaruotų avių ir ožkų bandų skaičius šalyje taip pat sumažėjo, atitinkamai 5,15 proc. (iki 8,480 tūkst. vnt.) ir 2,46 proc. (iki 3,573 tūkst. vnt.). Bandose laikomų avių skaičius sumažėjo 5,26 proc. (iki 147,500 tūkst. vnt.), tačiau laikomų ožkų skaičius padidėjo 1,01 proc. (iki 15,864 tūkst. vnt.). Daugiausia avių bandų deklaruota Alytaus (563 vnt.), Vilniaus (492 vnt.) ir Lazdijų (333 vnt.) rajonų savivaldybėse, ožkų bandų – Vilniaus (346 vnt.), Alytaus (120 vnt.), Anykščių (111 vnt.) ir Šalčininkų (106 vnt.) rajonų savivaldybėse.

2023 m. rugpjūčio 1 d. deklaruotų arklių bandų skaičius Lietuvoje sumažėjo 2,62 proc. (iki 5,352 tūkst. vnt.), tačiau jose laikomų arklių skaičius

padidėjo 2,64 proc. (iki 16,120 tūkst. vnt.). Daugiausia arklių bandų deklaruota Vilniaus (369 vnt.), Alytaus (269 vnt.), Lazdijų (234 vnt.) ir Prienų (215 vnt.) rajonų savivaldybėse.

2023 m. pirmąjį pusmetį ES kiaulienos eksportas sumažėjo. 2023 m. pirmąjį pusmetį ES eksportavo 16 proc. mažiau kiaulienos (įskaitant šalutinius produktus) nei pernai tuo pačiu laikotarpiu. Didžiausia tiekėja, užimanti beveik trečdalį rinkos, buvo Ispanija – šalis, kurioje auginama daugiausia kiaulių ES. Nepaisant to, Ispanijoje taip pat buvo pastebėtas staigus 17 proc. kiaulienos eksporto sumažėjimas. Nyderlandai ir Danija kiaulienos eksportą 2023 m. I pusmetį, palyginti su 2022 m. I pusmečiu, sumažino atitinkamai 13 proc. (iki 355 tūkst. t) ir 23 proc. (iki 317 tūkst. t). Ketvirtoje vietoje buvo Vokietija, kurios eksportas analizuojamu laikotarpiu, palyginti su praėjusiais metais, sumažėjo penktadaliu. Svarbiausia ES kiaulienos pirkėja buvo Kinija, kuriai teko apie 29 proc. nuo viso ES eksporto, tačiau į šią šalį pristatyta beveik dešimtadaliu mažiau kiaulienos nei prieš dvylika mėnesių. Europos kiaulienos eksporto sumažėjimą daugiausia lėmė smarkiai sumažėjusi prekyba su Azija, kiaulienos gamybos mažėjimas bei kainų kilimas.

Šaltiniai ŽŪDC (Ūkinių gyvūnų registras), AMI

Galvijų skerdimas Lietuvos įmonėse

Galvijai	Skerdimai, vnt.						Vidutinis galvijų skerdenų*** svoris, kg		
	2022	2023			pokytis, %		2022	2023	pokytis, %
	liepa	gegužė	birželis	liepa	mėnesio*	metų**	liepa	liepa	metų**
Veršeliai iki 8 mėn.	454	574	414	425	2,66	-6,39	43,29	49,31	13,90
Jaunų galvijų prieauglis nuo 8 iki 12 mėn.	83	152	93	127	36,56	53,01	215,50	159,95	-25,78
Buliukai nuo 12 iki 24 mėn.	2 817	3 505	3 351	2 461	-26,56	-12,64	312,66	299,79	-4,12
Buliai nuo 24 mėn.	1 570	1 527	1 675	1 300	-22,39	-17,20	332,78	322,98	-2,94
Jaučiai nuo 12 mėn.	38	58	25	23	-8,00	-39,47	291,82	302,01	3,49
Telyčios nuo 12 mėn. iki apsiveršavimo	1 634	2 371	2 248	1 983	-11,79	21,36	274,07	259,93	-5,16
Karvės bent vieną kartą apsiveršavusios arba nuo 36 mėn.	5 769	5 690	5 106	6 854	34,23	18,81	280,75	277,87	-1,02
Iš viso:	12 365	13 877	12 912	13 173	2,02	6,53	289,36	279,02	-3,57

* lyginant 2023 m. liepos mėn. su 2023 m. birželio mėn.; ** lyginant 2023 m. liepos mėn. su 2022 m. liepos mėn.

*** paskerstų supirktų ir savų užaugintų galvijų skerdenų svoris, neįskaitant paslaugai skerstų galvijų, kg

Šaltinis ŽŪDC (LŽŪMPRIŠ)

Galvijų supirkimo kainos Lietuvos įmonėse, EUR/100 kg gyvojo svorio (be PVM)

Galvijai	2022	2023			Pokytis, %	
	liepa	gegužė	birželis	liepa	mėnesio*	metų**
Veršeliai iki 8 mėn.	203,07	170,08	173,58	150,52	-13,28	-25,88
Jaunų galvijų prieauglis nuo 8 iki 12 mėn.	153,76	145,75	136,86	101,64	-25,73	-33,90
Buliukai nuo 12 iki 24 mėn.	213,88	208,97	200,80	179,38	-10,67	-16,13
Buliai nuo 24 mėn.	214,45	210,98	197,56	180,22	-8,78	-15,96
Jaučiai nuo 12 mėn.	•	•	•	•	-	-
Telyčios nuo 12 mėn. iki apsiveršavimo	188,93	186,61	177,44	165,06	-6,98	-12,63
Karvės bent vieną kartą apsiveršavusios arba nuo 36 mėn.	159,00	154,57	150,57	134,88	-10,42	-15,17
Vidutinė kaina:	183,78	181,30	174,93	152,00	-13,11	-17,29

* lyginant 2023 m. liepos mėn. su 2023 m. birželio mėn.; ** lyginant 2023 m. liepos mėn. su 2022 m. liepos mėn.

Šaltinis ŽŪDC (LŽŪMPRIŠ)

• – konfidencialūs duomenys.

Pastaba. Vidutinės kainos skaičiuojamos svertiniu būdu, įskaitant įmonių ir (arba) ūkių supirktų galvijų, skerdžiamų pagal paslaugą kitoje skerdykloje, vertę



Kiaulių (E klasės) supirkimo kainos Europos Sąjungos valstybėse, EUR/100 kg skerdenų (be PVM)

Valstybė	Data	2023				Pokytis, %		
		2022 34 sav. (08 22–28)	31 sav. (07 31–08 06)	32 sav. (08 07–13)	33 sav. (08 14–20)	34 sav. (08 21–27)	savaitės*	metų**
Lietuva		207,18	254,09	249,74	245,56	233,96	-4,72	12,93
Lenkija		209,42	257,14	244,70	236,29	228,59	-3,26	9,15
Latvija		225,43	265,62	252,98	246,15	243,53	-1,06	8,03
Estija		186,26	230,30	219,04	220,31	212,45	-3,57	14,06
Slovakija		207,08	257,71	252,18	248,22	242,79	-2,19	17,24
Slovėnija		222,53	262,54	252,38	251,98	244,78	-2,86	10,00
Čekija		195,62	246,80	237,87	239,01	230,45	-3,58	17,81
Vengrija		204,90	251,32	247,42	248,25	244,05	-1,69	19,10
Malta		226,55	226,93	226,64	226,36	...	-	-
Kipras		234,69	256,56	256,26	254,98	255,28	0,12	8,77
Belgija		186,92	241,20	232,30	231,92	226,95	-2,14	21,42
Danija		180,03	207,46	207,08	207,07	204,34	-1,32	13,50
Vokietija		211,95	254,86	251,00	245,22	241,53	-1,50	13,96
Graikija		257,40	-	-
Ispanija		211,11	248,15	245,87	241,90	240,19	-0,71	13,77
Prancūzija		211,00	243,00	239,00	233,00	228,00	-2,15	8,06
Airija		200,44	224,68	224,69	224,75	224,71	-0,02	12,11
Italija		-	-	-	-	-	-	-
Liuksemburgas		203,66	250,87	250,87	241,44	235,72	-2,37	15,74
Nyderlandai		182,91	223,63	219,97	215,61	210,98	-2,15	15,35
Austrija		221,73	260,75	254,66	251,85	244,20	-3,04	10,13
Portugalija		227,57	267,48	265,87	263,65	259,87	-1,43	14,19
Suomija		220,94	220,34	220,68	221,42	220,35	-0,48	-0,27
Švedija		236,87	222,74	220,22	215,84	...	-	-
Bulgarija		206,71	272,99	273,13	272,57	272,33	-0,09	31,75
Rumunija		223,12	267,22	263,83	263,15	263,88	0,28	18,27
Kroatija		205,90	255,00	251,00	222,00	205,00	-7,66	-0,44
ES vidutinė		206,72	246,21	241,49	236,90	232,66	-1,79	12,55

* lyginant 2023 m. 34 savaitę su 2023 m. 33 savaitę; ** lyginant 2023 m. 34 savaitę su 2022 m. 34 savaitę; ... – nėra duomenų

Šaltinis EK

Kiaulių supirkimo kainos Lietuvos įmonėse, EUR/100 kg skerdenų (be PVM)

Raumeningumo klasė	2022	2023				Pokytis, %	
	35 sav. (08 29–09 04)	32 sav. (08 07–13)	33 sav. (08 14–20)	34 sav. (08 21–27)	35 sav. (08 28–09 03)	savaitės*	metų**
S	210,97	244,05	240,04	225,16	228,99	1,70	8,54
E	213,67	249,74	245,56	233,96	234,80	0,36	9,89
U	208,33	245,71	239,07	226,98	228,69	0,76	9,77
R	207,73	240,55	231,03	218,73	225,31	3,01	8,46
O	-	•	•	•	220,89	-	-
P	-	-	-	-	•	-	-
S-P	212,58	248,17	243,62	231,17	232,59	0,61	9,41

* lyginant 2023 m. 35 savaitę su 2023 m. 34 savaitę; ** lyginant 2023 m. 35 savaitę su 2022 m. 35 savaitę

Šaltinis ŽŪDC (LŽŪMPRIS)

• – konfidencialūs duomenys

Kiaulių supirkimo kainos Lietuvos įmonėse, EUR/100 kg skerdenų (be PVM)

Raumeningumo klasė	2022	2023			Pokytis, %	
	rugpjūtis	birželis	liepa	rugpjūtis	mėnesio*	metų**
S	195,18	243,38	254,94	236,83	-7,10	21,34
E	197,10	255,12	265,34	242,84	-8,48	23,21
U	192,59	248,57	259,14	235,46	-9,14	22,26
R	191,12	230,43	246,92	227,50	-7,86	19,03
O	199,25	•	230,58	227,14	-1,49	14,00
P	-	•	-	-	-	-
S-P	196,15	252,19	262,76	240,41	-8,51	22,56

* lyginant 2023 m. rugpjūčio mėn. su 2023 m. liepos mėn.; ** lyginant 2023 m. rugpjūčio mėn. su 2022 m. rugpjūčio mėn.

Šaltinis ŽŪDC (LŽŪMPRIS)

• – konfidencialūs duomenys

Avių kainos Lietuvos įmonėse, EUR/100 kg skerdenų (be PVM)

Kategorija	2022	2023				Pokytis, %	
	35 sav. (08 29–09 04)	32 sav. (08 07–13)***	33 sav. (08 14–20)	34 sav. (08 21–27)	35 sav. (08 28–09 03)	savaitės*	metų**
Ėriukai (ne vyresni kaip 12 mėn.)	679,31	602,75	606,52	632,22	600,59	-5,00	-11,59
Kitos avys (vyresnės kaip 12 mėn.)	•	355,76	381,60	443,12	394,22	-11,04	-
Vidutinė kaina	510,10	460,29	466,59	528,67	481,51	-8,92	-5,60

* lyginant 2023 m. 35 savaitę su 2023 m. 34 savaitę; ** lyginant 2023 m. 35 savaitę su 2022 m. 35 savaitę

Šaltinis: ŽŪDC (LŽŪMPRIS)

*** patikslinti duomenys; • – konfidencialūs duomenys



Galvijų supirkimo kainos Lietuvos įmonėse, EUR/100 kg skerdenų (be PVM)

Kategorija pagal raumeningumą	2022		2023			Pokytis, %	
	35 sav. (08 29–09 04)	32 sav. (08 07–13)	33 sav. (08 14–20)	34 sav. (08 21–27)	35 sav. (08 28–09 03)	savaitės*	metų**
Jauni buliai (A):							
U1	428,56	-	•	•	-	-	-
U2	455,59	392,46	352,46	392,44	393,35	0,23	-13,66
U3	437,57	•	•	375,17	380,77	1,49	-12,98
U	449,06	387,60	375,35	388,20	388,59	0,10	-13,47
R1	430,05	•	•	•	•	-	-
R2	434,79	394,67	•	362,61	376,75	3,90	-13,35
R3	423,09	364,63	•	354,34	367,66	3,76	-13,10
R	428,81	383,61	347,29	359,95	372,40	3,46	-13,16
O1	391,21	268,36	252,12	304,09	294,62	-3,11	-24,69
O2	417,74	344,86	339,70	336,49	355,08	5,52	-15,00
O3	412,41	347,13	338,24	345,79	355,33	2,76	-13,84
O	413,08	341,68	337,20	337,39	352,98	4,62	-14,55
P1	304,77	225,63	307,65	237,59	234,91	-1,13	-22,92
P2	349,87	295,71	261,71	300,33	296,73	-1,20	-15,19
P	349,48	282,62	287,30	287,72	279,24	-2,95	-20,10
U-P	418,13	352,45	335,18	348,63	358,54	2,84	-14,25
Buliai (B):							
U1	400,67	-	•	•	-	-	-
U2	414,04	368,70	•	364,54	•	-	-
U	407,83	364,87	•	350,73	350,75	0,01	-14,00
R2	423,23	358,21	351,90	369,19	370,35	0,31	-12,49
R3	411,90	•	345,08	358,31	363,49	1,45	-11,75
R	409,88	354,17	347,50	363,69	368,21	1,24	-10,17
O1	395,52	288,85	288,27	270,51	291,19	7,64	-26,38
O2	404,98	336,97	337,40	351,15	358,07	1,97	-11,58
O3	393,29	345,88	346,08	365,43	349,25	-4,43	-11,20
O	400,49	332,65	335,29	347,15	346,73	-0,12	-13,42
P1	310,82	•	273,75	275,00	237,43	-13,66	-23,61
P2	391,75	315,80	•	•	317,35	-	-18,99
P	359,23	300,39	320,53	284,36	282,62	-0,61	-21,33
U-P	401,07	343,98	341,12	349,48	345,07	-1,26	-13,96
Karvės (D):							
U3	•	•	•	•	350,70	-	-
U4	•	•	•	•	327,36	-	-
U	•	•	333,29	302,62	333,98	10,36	-
R2	•	297,02	•	•	323,50	-	-
R3	389,34	277,65	309,66	336,21	311,96	-7,21	-19,87
R4	•	•	335,03	•	320,09	-	-
R	388,49	291,95	329,15	328,81	316,78	-3,66	-18,46
O2	377,18	299,64	307,08	308,42	300,18	-2,67	-20,41
O3	390,15	308,67	322,88	319,18	332,10	4,05	-14,88
O4	384,21	325,98	317,77	318,32	•	-	-
O	386,70	309,42	318,54	317,30	327,78	3,30	-15,24
P1	295,87	231,19	227,71	234,35	244,82	4,47	-17,25
P2	340,49	253,54	252,63	266,29	269,30	1,13	-20,91
P3	348,36	273,39	266,03	267,66	267,62	-0,01	-23,18
P	328,56	253,18	249,98	258,94	263,76	1,86	-19,72
U-P	354,16	280,37	285,18	291,68	293,76	0,71	-17,05
Telyčios (E):							
U3	•	345,18	•	•	•	-	-
U	406,45	345,18	•	•	•	-	-
R2	381,56	362,93	362,29	316,46	312,42	-1,28	-18,12
R3	399,30	365,20	350,11	350,55	357,63	2,02	-10,44
R4	•	352,02	334,30	384,14	363,34	-5,41	-
R	394,06	362,35	347,55	353,02	353,49	0,13	-10,30
O1	•	•	•	256,21	•	-	-
O2	358,03	286,65	326,25	296,62	323,09	8,92	-9,76
O3	386,32	336,68	335,37	328,82	346,82	5,47	-10,22
O4	•	337,82	•	341,42	337,43	-1,17	-
O	385,94	323,53	333,58	322,55	340,79	5,65	-11,70
P1	293,93	•	232,18	210,90	239,05	13,35	-18,67
P2	313,47	259,61	255,27	254,75	274,45	7,73	-12,45
P3	323,94	306,89	306,06	295,57	•	-	-
P	311,11	275,33	278,63	264,54	266,50	0,74	-14,34
U-P	379,76	327,20	325,46	316,74	337,55	6,57	-11,11
Vidutinė A-Z	381,85	308,16	306,20	313,23	322,48	2,95	-15,55

* lyginant 2023 m. 35 savaitę su 2023 m. 34 savaitę; ** lyginant 2023 m. 35 savaitę su 2022 m. 35 savaitę

• – konfidencialūs duomenys

Šaltinis ŽŪDC (LŽŪMPRIŠ)



Lietuvos įmonėse pagamintos mėsos ir kai kurių mėsos gaminių gamyba iš nuosavų* žaliavų bei atsargos, t

Gaminio pavadinimas	PGPK kodas	Pagaminta					Atsargos atitinkamo mėnesio pabaigoje						
		2022		2023		pokytis, %		2022		2023		pokytis, %	
		liepa	birželis	liepa	mėnesio**	metų***	liepa	birželis	liepa	mėnesio**	metų***		
Šviežios arba atšaldytos jautienos ir veršienos skerdenos ir skerdenų pusės ir ketvirčiai su kaulais	10.11.11.40.00	3 420,31	3 582,17	3 457,27	-3,49	1,08	357,89	670,35	252,99	-62,26	-29,31		
Švieži arba atšaldyti jautienos ir veršienos gabalai	10.11.11.90.00	1 991,00	1 905,48	1 965,22	3,14	-1,29	264,17	363,42	322,09	-11,37	21,92		
Užšaldytos jautienos ir veršienos skerdenos, skerdenų pusės, ketvirčiai ir gabalai	10.11.31.00.00	331,24	222,82	232,50	4,34	-29,81	866,14	1 059,52	1 041,39	-1,71	20,23		
Šviežia arba atšaldyta kiauliena: skerdenos, skerdenų pusės ¹⁾	10.11.12.30.00	5 286,44	5 113,96	4 993,54	-2,35	-5,54	703,93	423,75	582,85	37,54	-17,20		
Šviežia arba atšaldyta kiauliena: kumpiai, mentės ir jų dalys su kaulais ¹⁾	10.11.12.50.00	1 100,71	1 240,22	1 066,26	-14,03	-3,13	157,04	256,17	233,99	-8,66	49,00		
Šviežia arba atšaldyta kiauliena ⁽¹⁾ , išskyrus skerdenas ir skerdenų puses, kumpius, mentes ir jų dalis su kaulais)	10.11.12.90.00	3 149,85	3 182,07	3 121,81	-1,89	-0,89	1 047,99	831,27	822,65	-1,04	-21,50		
Užšaldytos kiaulienos skerdenos ir skerdenų pusės	10.11.32.30.00	2,59	4,00	2,03	-49,29	-21,80	0,20	0,10	0,03	-69,18	-85,21		
Užšaldyta kiauliena: kumpiai, mentės ir jų dalys su kaulais	10.11.32.50.00	13,90	10,62	15,18	42,90	9,16	0,56	1,13	2,77	144,93	393,40		
Užšaldyta kiauliena (išskyrus skerdenas ir skerdenų puses, kumpius, mentes ir jų dalis su kaulais)	10.11.32.90.00	415,00	397,41	327,54	-17,58	-21,08	2 286,38	1 372,25	1 028,82	-25,03	-55,00		
Šviežios arba atšaldytos ėriukų arba avių skerdenos, skerdenų pusės ir gabalai	10.11.13.00.00	4,22	4,36	4,42	1,32	4,73	-	-	0,17	-	-		
Švieži arba atšaldyti galvijienos, kiaulienos, avienos, ožkienos, arklienos ir kitų arklinių šeimos atstovų valgomieji mėsos subproduktai	10.11.20.00.00	1 244,66	1 235,47	1 237,29	0,15	-0,59	721,47	714,35	738,24	3,35	2,32		
Kiauliniai riebalai be liesos mėsos, švieži, atšaldyti, užšaldyti, sūdyti, užpilti sūrymu, arba rūkyti (išskyrus lydytus)	10.11.50.40.00	271,92	225,94	239,35	5,94	-11,98	92,13	56,04	88,87	58,60	-3,53		
Lydyti kiauliniai taukai ir kiti kiauliniai riebalai	10.11.50.60.00	4,55	1,24	3,41	175,46	-25,04	0,84	1,04	0,67	-35,70	-20,70		
Kiaulienos kumpiai, mentės ir jų dalys, su kaulais, sūdyti, užpilti sūrymu, džiovinti arba rūkyti	10.13.11.20.00	94,07	88,65	97,93	10,47	4,10	26,55	26,20	21,40	-18,34	-19,42		
Sūdyta, užpilta sūrymu, džiovinta arba rūkyta kiauliena ²⁾	10.13.11.80.00	1 867,78	1 686,46	1 688,50	0,12	-9,60	424,64	374,68	284,09	-24,18	-33,10		
Sūdyta, užpilta sūrymu, džiovinta arba rūkyta galvijiena	10.13.12.00.00	31,68	10,66	9,89	-7,18	-68,77	3,34	3,59	2,69	-25,06	-19,45		
Dešros ir panašūs produktai iš kepenų ir daugiausia iš kepenų pagaminti maisto produktai ³⁾	10.13.14.30.00	112,63	99,55	99,83	0,28	-11,36	19,52	23,80	11,93	-49,87	-38,85		
Dešros ir panašūs produktai iš mėsos, mėsos subproduktų arba kraujo ir daugiausia iš šių produktų pagaminti maisto produktai ⁴⁾	10.13.14.61.00	4 153,52	3 831,30	4 045,39	5,59	-2,60	909,07	1 038,95	964,84	-7,13	6,14		
Kita paruošta arba konservuota kiauliena, jos subproduktai ir mišiniai, įskaitant mišinius ⁵⁾	10.13.15.75.00	1 188,72	950,62	1 031,30	8,49	-13,24	58,59	24,83	64,76	160,85	10,52		
Paruošta arba konservuota galvijiena arba jos subproduktai ⁵⁾	10.13.15.85.00	922,40	886,87	754,15	-14,97	-18,24	5,47	0,08	5,34	6 925,00	-2,32		

* žaliavos, kurias įmonė (ūkis) pasigamina ir (arba) nusiperka, ir (arba) importuoja

Šaltinis ŽŪDC (LŽŪMPRIIS)

** lyginant 2023 m. liepos mėn. su 2023 m. birželio mėn.; *** lyginant 2023 m. liepos mėn. su 2022 m. liepos mėn.

1) įskaitant šviežią mėsą, užpiltą druska kaip laikinuoju konservantu

2) įskaitant bekonų šoninę, trijų ketvirčių šoninę arba vidurines dalis, priekines nuokartas, nugarines ir jų dalis, išskyrus kumpius, mentes ir jų dalis, su kaulais, papilves ir jų dalis

3) (išskyrus paruoštus valgius ir patiekalus); 4) (išskyrus iš kepenų pagamintas dešras, paruoštus valgius ir patiekalus)

5) išskyrus dešras ir panašius produktus, homogenizuotus produktus, iš kepenų pagamintus maisto produktus, paruoštus valgius ir patiekalus



Lietuvos įmonėse pagamintos mėsos ir kai kurių mėsos gaminių pardavimo kiekiai, t

Gaminio pavadinimas	PGPK kodas	Lietuvos rinkoje					Kitose ES šalyse						
		2022		2023		pokytis, %		2022		2023		pokytis, %	
		liepa	birželis	liepa	mėnesio*	metų**	liepa	birželis	liepa	mėnesio*	metų**		
Šviežios arba atšaldytos jautienos ir veršienos skerdenos ir skerdenų pusės ir ketvirčiai su kaulais	10.11.11.40.00	144,18	94,72	80,01	-15,53	-44,51	1 217,77	1 258,76	1 470,32	16,81	20,74		
Švieži arba atšaldyti jautienos ir veršienos gabalai	10.11.11.90.00	280,87	318,89	306,30	-3,95	9,05	462,50	426,31	534,79	25,45	15,63		
Užšaldytos jautienos ir veršienos skerdenos, skerdenų pusės, ketvirčiai ir gabalai	10.11.31.00.00	23,62	18,96	15,50	-18,28	-34,37	●	●	●	-	-		
Šviežia arba atšaldyta kiauliena: skerdenos, skerdenų pusės ¹⁾	10.11.12.30.00	2 837,62	3 007,99	3 178,69	5,67	12,02	33,92	67,59	57,52	-14,91	69,58		
Šviežia arba atšaldyta kiauliena: kumpiai, mentės ir jų dalys su kaulais ¹⁾	10.11.12.50.00	584,63	353,83	401,03	13,34	-31,40	11,36	6,55	5,10	-22,14	-55,12		
Šviežia arba atšaldyta kiauliena (¹⁾ , išskyrus skerdenas ir skerdenų puses, kumpius, mentes ir jų dalis su kaulais)	10.11.12.90.00	2 295,82	1 939,02	2 016,27	3,98	-12,18	98,49	96,06	71,64	-25,43	-27,27		
Užšaldyta kiauliena: kumpiai, mentės ir jų dalys su kaulais	10.11.32.50.00	2,31	1,64	1,47	-10,46	-36,22	-	-	-	-	-		
Užšaldyta kiauliena (išskyrus skerdenas ir skerdenų puses, kumpius, mentes ir jų dalis su kaulais)	10.11.32.90.00	119,55	72,29	77,22	6,82	-35,41	41,61	92,10	40,65	-55,87	-2,33		
Šviežios arba atšaldytos ėriukų arba avių skerdenos, skerdenų pusės ir gabalai	10.11.13.00.00	4,23	4,33	4,12	-4,82	-2,41	-	●	●	-	-		
Švieži arba atšaldyti galvijienos, kiaulienos, avienos, ožkienos, arklienos ir kitų arklinių šeimos atstovų valgomieji mėsos subproduktai	10.11.20.00.00	745,96	661,21	650,66	-1,60	-12,78	155,75	138,64	173,47	25,12	11,37		
Kiauliniai riebalai be liesos mėsos, švieži, atšaldyti, užšaldyti, sūdyti, užpilti sūrymu, arba rūkyti (išskyrus lydytus)	10.11.50.40.00	106,10	79,07	76,76	-2,92	-27,66	92,52	16,77	23,53	40,26	-74,57		
Lydyti kiauliniai taukai ir kiti kiauliniai riebalai	10.11.50.60.00	4,33	3,51	3,63	3,39	-16,15	-	●	-	-	-		
Kiaulienos kumpiai, mentės ir jų dalys, su kaulais, sūdyti, užpilti sūrymu, džiovinti arba rūkyti	10.13.11.20.00	92,40	89,17	99,46	11,55	7,64	0,87	0,73	0,75	2,84	-12,92		
Sūdyta, užpilta sūrymu, džiovinta arba rūkyta kiauliena ²⁾	10.13.11.80.00	1 606,40	1 422,39	1 340,30	-5,77	-16,56	119,46	145,90	139,01	-4,72	16,37		
Sūdyta, užpilta sūrymu, džiovinta arba rūkyta galvijiena	10.13.12.00.00	12,62	3,75	3,65	-2,62	-71,04	18,06	4,73	6,57	38,97	-63,59		
Dešros ir panašūs produktai iš kepenų ir daugiausia iš kepenų pagaminti maisto produktai ³⁾	10.13.14.30.00	100,42	92,85	91,06	-1,93	-9,32	9,38	8,04	7,17	-10,81	-23,58		
Dešros ir panašūs produktai iš mėsos, mėsos subproduktų arba kraujo ir daugiausia iš šių produktų pagaminti maisto produktai ⁴⁾	10.13.14.61.00	4 043,33	3 906,19	3 799,09	-2,74	-6,04	466,84	545,75	500,13	-8,36	7,13		
Kita paruošta arba konservuota kiauliena, jos subproduktai ir mišiniai, įskaitant mišinius ⁵⁾	10.13.15.75.00	1 080,57	930,40	939,08	0,93	-13,09	92,02	79,28	87,09	9,86	-5,35		
Paruošta arba konservuota galvijiena arba jos subproduktai ⁵⁾	10.13.15.85.00	176,78	175,21	185,53	5,89	4,95	●	●	●	-	-		

* lyginant 2023 m. liepos mėn. su 2023 m. birželio mėn.; ** lyginant 2023 m. liepos mėn. su 2022 m. liepos mėn.

Šaltinis ŽŪDC (LŽŪMPRIŠ)

¹⁾ įskaitant šviežią mėsą, užpiltą druska kaip laikinuoju konservantu²⁾ įskaitant bekonų šoninę, trijų ketvirčių šoninę arba vidurines dalis, priekines nuokartas, nugarines ir jų dalis, išskyrus kumpius, mentes ir jų dalis, su kaulais, papildves ir jų dalis³⁾ (išskyrus paruoštus valgius ir patiekalus); ⁴⁾ (išskyrus iš kepenų pagamintus dešras, paruoštus valgius ir patiekalus)⁵⁾ išskyrus dešras ir panašius produktus, homogenizuotus produktus, iš kepenų pagamintus maisto produktus, paruoštus valgius ir patiekalus

● – konfidencialūs duomenys



Paukštienos ir kiaušinių rinka

2023 m. rugpjūčio mėn. Lietuvos įmonėse padidėjo vištienos pardavimas, o kainos šiek tiek sumažėjo. ŽŪDC (LŽŪMPRI) duomenimis, 2023 m. rugpjūčio mėn. (2023 07 31–09 03) Lietuvos rinkoje gamintojai pardavė 34,10 proc. daugiau atvėsintų viščių broilerių skerdenų ir jų gabalų nei liepos mėn. (2023 m. 07 03–30) ir 2,28 proc. daugiau nei prieš metus (2022 08 01–09 04). Viščių broilerių skerdenų vidutinė didmeninė kaina analizuojamu laikotarpiu

sumažėjo 2,19 proc., tačiau išliko 7,20 proc. aukštesnė nei 2022 m. rugpjūčio mėn. Vidutinė svertinė didmeninė atvėsintų viščių broilerių skerdenų ir jų gabalų kaina rugpjūčio mėn. buvo 3,06 proc. žemesnė nei liepos mėn. ir 5,15 proc. žemesnė nei prieš metus. Kainos mažėjimui turėjo įtakos dėl padidėjusio pigesnės vištienos importo sumažėjusios vištienos krūtinėlės filė kainos ES rinkoje.

Paukščių supirkimo kainos Lietuvos įmonėse, EUR/kg (be PVM)

Paukščiai	2022		2023				Pokytis, %					
	liepa		gegužė		birželis		liepa		mėnesio *		metų**	
	gyvojo svorio	skerdenų	gyvojo svorio	skerdenų	gyvojo svorio	skerdenų	gyvojo svorio	skerdenų	gyvojo svorio	skerdenų	gyvojo svorio	skerdenų
Paukščiai iš viso***	1,31	1,95	1,33	2,23	1,28	2,25	1,28	2,33	0,00	3,56	-2,29	19,49
Broileriai	1,29	1,93	1,30	2,22	1,27	2,28	1,26	2,33	-0,79	2,19	-2,33	20,73

* lyginant 2023 m. liepos mėn. su birželio mėn.; ** lyginant 2023 m. liepos mėn. su 2022 m. liepos mėn.

Šaltinis ŽŪDC (LŽŪMPRI)

*** vidutinės svertinės supirktų broilerių, vištų ir kalakutų kainos

Kai kurių Lietuvoje pagamintų paukštienos gaminių vidutinės pardavimo kainos*, EUR/kg

Gaminio pavadinimas	PGPK kodas	Pardavimo kainos Lietuvos rinkoje					
		2022	2023			pokytis, %	
		liepa	gegužė	birželis****	liepa	mėnesio**	metų***
Švieži arba atšaldyti nesukapoti viščiukai	10.12.10.10.00	2,00	2,18	2,22	2,15	-3,15	7,50
Švieži arba atšaldyti nesukapoti kalakutai	10.12.10.20.00	-	•	-	-	-	-
Švieži arba atšaldyti viščių gabalai	10.12.10.50.00	3,04	3,04	3,11	3,12	0,32	2,63
Švieži arba atšaldyti kalakutų gabalai	10.12.10.60.00	4,33	4,92	4,82	4,38	-9,13	1,15
Užšaldyti nesukapoti viščiukai	10.12.20.13.00	2,37	2,42	2,44	2,44	0,00	2,95
Užšaldyti viščių gabalai	10.12.20.53.00	1,50	1,00	0,90	0,98	8,89	-34,67
Užšaldyti kalakutų gabalai	10.12.20.55.00	4,87	5,10	4,85	3,29	-32,16	-32,44
Kiti gaminiai arba konservai iš kalakutienos	10.13.15.25.00	3,99	4,62	4,57	4,77	4,38	19,55
Kiti gaminiai arba konservai iš paukštienos	10.13.15.35.00	3,36	2,58	2,68	2,52	-5,97	-25,00

* svertinės, gamintojų, be PVM

Šaltinis ŽŪDC (LŽŪMPRI)

** lyginant 2023 m. liepos mėn. su birželio mėn.; *** lyginant 2023 m. liepos mėn. su 2022 m. liepos mėn.

**** patikslinti duomenys; • – konfidencialūs duomenys

Viščių broilerių skerdenų ir gabalų pardavimo vidutinės didmeninės (gamintojų) kainos Lietuvos įmonėse, EUR/100 kg (be PVM)

Pavadinimas	2022	2023				Pokytis, %	
	35 sav. (08 29–09 04)	32 sav. (08 07–13)	33 sav. (08 14–20)	34 sav. (08 21–27)	35 sav. (08 28–09 03)	savaitės*	metų**
Išdarinėta skerdenėlė (A klasė, 65 %)	216,06	232,47	•	•	223,54	-	3,46
Krūtinėlės file (KN kodas 0207.13.10)	•	•	•	•	•	-	-
Kulšėlės (KN kodas 0207.13.60)	•	•	•	•	•	-	-

* lyginant 2023 m. 35 savaitę su 34 savaitę; ** lyginant 2023 m. 35 savaitę su 2022 m. 35 savaitę

Šaltinis ŽŪDC (LŽŪMPRI)

• – konfidencialūs duomenys

Pastaba. Vidutinės kainos skaičiuojamos svertiniu būdu

Viščių broilerių skerdenų pardavimo vidutinės didmeninės kainos Lenkijoje EUR/100 kg (be PVM)

Pavadinimas	2022	2023				Pokytis, %	
	35 sav. (08 29–09 04)	32 sav. (08 07–13)	33 sav. (07 14–20)	34 sav. (07 21–27)	35 sav. (08 28–09 03)	savaitės*	metų**
Išdarinėta skerdenėlė (A klasė, 65 %)	202,28	187,68	185,77	175,33	181,54	3,54	-10,25

* lyginant 2023 m. 35 savaitę su 34 savaitę; ** lyginant 2023 m. 35 savaitę su 2022 m. 35 savaitę

Šaltinis EK

Pastaba. Vidutinės kainos skaičiuojamos svertiniu būdu

**2023 m. I pusmetį Lenkijoje padidėjo kiaušinių importas, o eksportas nežymiai sumažėjo.**

Integruotos žemės ūkio rinkos informacinės sistemos (toliau – ZSRIR) duomenimis, analizuojamu laikotarpiu Lenkija eksportavo 105,566 tūkst. t kiaušinių – 0,35 proc. mažiau nei praėjusių metų I pusmetį. Daugiausia kiaušinių buvo eksportuota į Vokietiją (22,694 tūkst. t arba 6,11 proc. daugiau), Nyderlandus (15,262 tūkst. t arba 46,91 proc. mažiau), Prancūziją (12,410 tūkst. t arba 22,17 proc. daugiau), Čekiją (10,761 tūkst. t arba 66,71 proc. daugiau), Didžiąją Britaniją (12,572 tūkst. t arba 2,5 karto daugiau).

Remiantis ZSRIR duomenimis, 2023 m. sausio–birželio mėn. į Lietuvą buvo eksportuota 1 800 t kiaušinių – 59,86 proc. daugiau nei prieš metus.

2023 m. I pusmetį į Lenkiją buvo importuota 15,610 tūkst. t kiaušinių ir, palyginti su praėjusių metų tuo pačiu laikotarpiu, tai buvo 58,99 proc. daugiau. Daugiausia kiaušinių analizuojamu laikotarpiu importuota iš Ukrainos (6 292 t arba 7,2 karto daugiau nei praėjusių metų sausio–birželio mėn.). Šį augimą lėmė pratęstas leidimas Ukrainos įmonėms be papildomų sąlygų ir eksportuoti savo produkciją į ES šalis, Nyderlandų (1 898 t arba 1,9 karto daugiau) ir Lietuvos – 1 811 t arba 2,26 proc. daugiau nei 2022 m. I pusmetį). Analizuojamu laikotarpiu mažiau kiaušinių buvo importuota iš Latvijos (1 434 t arba 8,50 proc. mažiau) ir Vokietijos (1 424 t arba 42,27 proc. mažiau nei prieš metus).

USDA prognozuoja, kad 2024 m. Kinijoje sumažės broilerių mėsos gamyba. Baltaplunksnių broilerių mėsos gamyba mažės dėl su paukščių gripu susijusių importo ribojimų, o geltonplunksnių broilerių mėsos gamybos mažėjimą lems vyriausybės sprendimas uždaryti gyvų paukščių turgus. Prognozuojama, kad 2024 m. Kinija susidurs su sumažėjusia veislinių paukščių pasiūla. Sumažėjus gamybai, turėtų sumažėti abiejų rūšių broilerių mėsos suvartojimas. Prognozuojama, kad

Kinijos vištienos eksporto apimtis išliks panaši kaip ir 2023 m., o importas, šalyje sumažėjus vištienos pasiūlai, turėtų padidėti 3 proc., iki 770 tūkst. t.

ES paukštienos gamybos, suvartojimo ir prekybos apžvalga. EK duomenimis, per pastaruosius dešimt metų (2013–2022 m.) daugiausiai paukštienos ES pagamino 2020 m. – 13,664 mln. t. Analizuojamu laikotarpiu paukštienos gamyba padidėjo 1,935 tūkst. t. Prognozuojama, kad 2023 m., palyginti su 2022 m., šios mėsos gamyba gali padidėti 1,1 proc. ir sudaryti 13,22 mln. t. 2022 m. didžiausią kiekį paukštienos pagamino Lenkija (2,730 mln. t arba 21 proc. visos ES pagamintos paukštienos), Ispanija (1,639 mln. t arba 13 proc.), Vokietija (1,542 mln. t arba 12 proc.), Prancūzija (1,504 mln. t arba 11 proc.), Italija (1,213 mln. t arba 9 proc.) ir Olandija (864 tūkst. t arba 7 proc.), likusios šalys – 3,496 mln. t (27 proc.).

Pastaraisiais metais paukštienos suvartojimas pasaulyje augo dėl konkurencingos vištienos kainos kitų mėsos produktų atžvilgiu. Europos Sąjungoje dėl lėtėjančios ekonomikos ir išaugusių maisto produktų kainų 2021 m. buvo nustatytas paukštienos suvartojimo apimtį sumažėjimas 1,33 proc. (iki 11,869 mln. t.) Prognozuojama, kad 2023 m., palyginti su 2022 m., paukštienos suvartojimas išaugs 2,5 proc. ir sudarys 12,244 mln. t.

Pastarąjį dešimtmetį didžiausias paukštienos apsirūpinimas buvo fiksuotas 2019 ir 2020 m. (po 114 proc.). Prognozuojama, kad 2023 m. apsirūpinimas paukštiena turėtų sudaryti 108 proc., kai 2022 m. siekė 109 proc.

EK duomenimis, 2023 m. sausio–gegužės mėn. ES eksportavo 811 tūkst. t paukštienos už 1,919 mlrd. EUR, t. y. 1,99 proc. mažiau, palyginti su 2022 m. tuo pačiu laikotarpiu. ES paukštienos importas sudarė 365,735 tūkst. t – 13,50 proc. daugiau nei 2022 m. sausio–gegužės mėn. (322,224 tūkst. t). Paukštienos importo vertė padidėjo 25,69 proc. ir sudarė 910 mln. EUR.

Šaltiniai: ŽŪDC (LŽŪMPRIS) ZSRIR, *Thepoultrysite*

Šviežių supakuotų kiaušinių pardavimo vidutinės didmeninės kainos Lietuvos įmonėse, EUR/100 vnt. (be PVM)

Kokybės klasės (pagal svorį)	2022		2023			Pokytis, %	
	35 sav. (08 29–09 04)	32 sav. (08 07–13)	33 sav. (08 14–20)	34 sav. (08 21–27)	35 sav. (08 28–09 03)	savaitės*	metų**
A klasė							
L (nuo 63 g iki 73 g)	9,64	11,57	11,42	11,58	11,58	0,00	20,12
M (nuo 53 g iki 63 g)	8,84	11,02	10,87	10,91	10,64	-2,47	20,36
Vidutinė (L–M)	9,20	11,28	11,12	11,16	11,02	-1,25	19,78

* lyginant 2023 m. 35 savaitę su 34 savaitę

Šaltinis: ŽŪDC (LŽŪMPRIS)

** lyginant 2023 m. 35 savaitę su 2022 m. 35 savaitę

Pastaba. Vidutinės kainos skaičiuojamos svertiniu būdu



**Vidutinės didmeninės viščių broilerių skerdenų (A klasės, 65 %) kainos Europos Sąjungos valstybėse
EUR/100 kg (be PVM)**

Valstybė	Data	2023				Pokytis, %		
		2022 35 sav. (11 07–13)	32 sav. (08 07–13)	33 sav. (08 14–20)	34 sav. (08 21–27)	35 sav. (08 28–09 03)	savaitės*	metų**
Lietuva		219,78	232,47	•	•	223,54	-	-
Latvija		227,00	282,00	275,00	274,00	-	-	-
Belgija		236,68	231,84	232,25	232,83	233,21	0,16	-1,47
Bulgarija		218,98	213,21	210,39	209,40	-	-	-
Čekija		250,74	237,16	236,17	234,41	234,04	-0,16	-6,66
Vokietija		400,00	409,00	410,00	410,00	410,00	0,00	2,50
Graikija		276,74	-	-	-	-	-	-
Ispanija		237,21	237,89	232,89	235,99	235,98	-0,00	-0,52
Prancūzija		300,00	300,00	300,00	300,00	300,00	0,00	0,00
Kroatija		268,20	253,00	258,00	254,00	255,00	0,39	-4,92
Airija		244,00	250,43	250,43	248,43	248,43	0,00	1,82
Italija		310,00	331,00	331,00	331,00	333,00	0,00	7,42
Kipras		256,24	247,82	247,57	264,01	245,20	-7,12	-4,31
Vengrija		225,18	246,43	249,06	244,18	247,19	1,23	9,78
Malta		290,00	286,67	286,67	-	-	-	-
Nyderlandai		-	-	-	-	-	-	-
Austrija		362,45	347,57	347,38	350,95	350,20	-0,21	-3,38
Lenkija		202,28	185,77	185,95	175,33	181,54	3,54	-10,25
Portugalija		252,50	247,50	247,50	247,50	247,50	0,00	-1,98
Rumunija		210,27	210,56	211,11	212,11	213,70	0,00	-1,98
Slovėnija		296,86	302,41	294,30	303,10	306,13	1,00	3,12
Slovakija		267,57	250,43	243,30	251,11	236,09	-5,98	-11,77
Suomija		342,56	337,15	338,46	335,26	335,38	0,04	-2,10
Švedija		342,75	294,97	292,45	316,21	296,66	-6,18	-13,45
ES vidutinė kaina		266,27	263,84	263,44	262,03	263,35	0,50	-1,10

* lyginant 2023 m. 35 savaitę su 34 savaitę; ** lyginant 2023 m. 35 savaitę su 2022 m. 35 savaitę

Šaltinis EK

• – konfidencialūs duomenys; - nepateikti duomenys

**Vidutinės didmeninės šviežių supakuotų kiaušinių (L–M kat.) kainos Europos Sąjungos valstybėse
EUR/100 kg (be PVM)**

Valstybė	Data	2023				Pokytis, %		
		2022 35 sav. (11 07–13)	32 sav. (08 07–13)	33 sav. (08 14–20)	34 sav. (08 21–27)	35 sav. (08 28–09 03)	savaitės*	metų**
Lietuva		141,78	179,60	177,61	180,67	177,55	-1,73	25,23
Latvija		161,36	194,37	193,47	206,56	209,29	1,32	29,70
Estija		196,61	227,22	224,27	221,72	219,31	-1,09	11,55
Belgija		178,26	157,23	157,23	163,21	175,99	7,83	-1,27
Bulgarija		176,74	178,90	182,56	183,11	-	-	-
Čekija		147,91	165,97	165,82	164,46	168,09	2,21	13,64
Vokietija		178,32	198,61	204,87	212,61	215,75	1,48	20,99
Graikija		193,60	-	-	-	-	-	-
Ispanija		151,94	204,24	197,78	195,12	194,72	-0,21	28,16
Prancūzija		212,89	185,10	182,12	180,68	181,00	0,18	-14,98
Kroatija		216,48	282,36	284,50	283,90	281,09	-0,99	29,85
Airija		175,26	233,15	233,47	233,03	-	-	-
Italija		237,70	-	-	-	-	-	-
Kipras		174,73	172,91	172,91	172,91	172,91	0,00	-1,04
Vengrija		182,91	212,35	211,34	216,81	217,34	0,24	18,82
Malta		204,73	257,30	257,30	-	-	-	-
Nyderlandai		184,00	184,00	188,00	193,00	199,00	3,11	8,15
Austrija		273,33	271,64	272,72	271,21	271,87	0,24	-0,53
Lenkija		185,73	215,25	212,99	206,36	211,38	2,43	13,81
Portugalija		185,63	238,10	238,10	235,89	235,89	0,00	27,08
Rumunija		143,54	187,04	185,06	182,29	186,31	2,20	29,80
Slovėnija		149,60	230,20	236,04	235,32	238,39	1,30	59,35
Slovakija		145,59	195,68	198,56	201,14	203,08	0,96	39,49
Suomija		222,87	210,00	209,50	209,36	209,92	0,27	-5,81
Švedija		193,99	238,80	238,00	237,91	234,78	-1,32	21,03
ES vidutinė kaina		188,68	207,33	207,08	207,60	207,90	0,14	10,18

* lyginant 2023 m. 35 savaitę su 34 savaitę; ** lyginant 2023 m. 35 savaitę su 2022 m. 35 savaitę

Šaltinis EK

- nepateikti duomenys



Pieno ir pieno gaminių rinka

2023 m. sausio–birželio mėn. ES valstybėse* padidėjo žalio pieno supirkimas ir kai kurių pieno gaminių gamyba. Šių metų I pusmetį ES valstybėse buvo supirkta** 74,65 mln. t žalio pieno – 0,8 proc. daugiau nei prieš metus. Beveik pusė ES superkamo žalio pieno yra superkama Vokietijoje, Prancūzijoje ir Nyderlanduose. Analizuojamą laikotarpį, palyginti su 2022 m. I pusmečiu, minėtose šalyse žalio pieno supirkimo kiekiai

kito įvairiai: Vokietijoje – padidėjo 2,6 proc. (iki 16,58 mln. t), Nyderlanduose – padidėjo 3,1 proc. (iki 7,14 mln. t), Prancūzijoje – sumažėjo 2,2 proc. (iki 12,25 mln. t). Italijoje, Airijoje ir Lenkijoje, kur taip pat superkamas reikšmingas žalio pieno kiekis, šių metų I pusmetį minėto pieno buvo supirkta atitinkamai: Italijoje – 1,2 proc. mažiau (viso 6,73 mln. t), Airijoje – 0,9 proc. mažiau (viso 4,73 mln. t), Lenkijoje – 2,1 proc. daugiau (viso 6,64 mln. t).

Kai kurių Lietuvos pieno perdirbimo įmonėse pagamintų pieno gaminių vidutinės pardavimo kainos* Lietuvos rinkoje, EUR/kg

Gaminių pavadinimas	Gaminių kodas pagal		2022	2023			Pokytis, %	
	TD 96/16	PGPK II dalį	liepa	gegužė	birželis	liepa	mėnesio ¹⁾	metų ²⁾
PIENO GAMINIAI								
Geriamasis pienas	11		0,82	0,78	0,78	0,78	0,00	-4,88
Nekoncentruotas pienas ir grietinėlė, į kuriuos nepridėta cukraus ar kitų saldiklių, kurių riebumas didesnis kaip 1 % masės, bet ne didesnis kaip 6 %, tiesiogiai išfasuoti į fasuotes, kurių neto tūris ne didesnis kaip 2 l		10.51.11.42.00	0,82	0,78	0,78	0,78	0,00	-4,88
Nekoncentruotas pienas ir grietinėlė, į kuriuos nepridėta cukraus ar kitų saldiklių, kurių riebumas ne didesnis kaip 1 % masės, tiesiogiai išfasuoti į fasuotes, kurių neto tūris didesnis kaip 2 l		10.51.11.37.00	0,34	0,14	0,15	0,12	-20,00	-64,71
Pasukos skirtos vartoti tiesiogiai	12		0,47	0,48	0,50	0,50	0,00	6,38
Nekoncentruotas pienas ir grietinėlė, į kuriuos nepridėta cukraus ar kitų saldiklių, kurių riebumas didesnis kaip 6 % masės, bet ne didesnis kaip 21 %, tiesiogiai išfasuoti į fasuotes, kurių tūris ne didesnis kaip 2 l		10.51.12.10.00	2,54	2,74	2,91	•	-	-
Nekoncentruotas pienas ir grietinėlė, į kuriuos nepridėta cukraus ar kitų saldiklių, kurių riebumas didesnis kaip 21 % masės, tiesiogiai išfasuoti į fasuotes, kurių tūris ne didesnis kaip 2 l		10.51.12.30.00	3,91	3,20	3,22	3,48	8,07	-11,00
Nekoncentruotas pienas ir grietinėlė, į kuriuos nepridėta cukraus ar kitų saldiklių, kurių riebumas didesnis kaip 21 % masės, tiesiogiai išfasuoti į fasuotes, kurių tūris didesnis kaip 2 l		10.51.12.40.00	3,02	1,92	1,98	1,91	-3,54	-36,75
Aromatizuotas jogurtas	1411	10.51.52.44.20	1,51	1,68	1,61	1,60	-0,62	5,96
Jogurtas (be priedų)	1421	10.51.52.42.30	2,62	2,68	2,61	2,55	-2,30	-2,67
Rūgpienis ir kiti rūgštieji gėrimai	1422	10.51.52.42.10	0,90	0,84	0,84	0,83	-1,19	-7,78
Grietinė	1423	10.51.52.42.20	3,11	2,73	2,67	2,62	-1,87	-15,76
Sviestas, kurio riebumas ne didesnis kaip 85 % masės (įskaitant išrūgų sviestą)	231	10.51.30.30.00	7,26	5,82	5,87	5,88	0,17	-19,01
Švieži (nebrandinti arba nekonservuoti) sūriai	24261	10.51.40.30.10	6,09	5,96	5,93	5,93	0,00	-2,63
Varškė	24262 24263	10.51.40.30.20	3,68	3,39	3,33	3,30	-0,90	-10,33
Kiti švieži sūriai (čia parodyti varškės sūreliai)	24264	10.51.40.30.80	5,80	5,70	5,51	5,59	1,45	-3,62
Kiti nelydyti sūriai		10.51.40.50.80	6,22	5,04	4,96	4,95	-0,20	-20,42
Lydyti sūriai, išskyrus trintus arba sūrių miltelius	25	10.51.40.70.00	5,57	5,20	5,36	5,43	1,31	-2,51
Išrūgos ir pakeistų savybių išrūgos, skysto arba pastos pavidalo, koncentruotos arba nekoncentruotos, į kurias pridėta arba nepridėta cukraus ar kitų saldiklių	271 272	10.51.55.60.00	0,03	0,02	0,02	0,02	0,00	-33,33
Išrūgos ir pakeistų savybių išrūgos, miltelių, granuliu arba kitokio pavidalo sausieji gaminiai, koncentruotos arba nekoncentruotos, į kurias pridėta arba nepridėta cukraus ar kitų saldiklių	273 275	10.51.55.30.00	•	0,94	1,12	0,97	-13,39	-
Grietininiai ir kiti valgomieji ledai (įskaitant šerbetą ir ledus ant pagaliuko) (išskyrus ledų mišinius ir ledų pagrindą) (EUR/l)	17	10.52.10.00.00	2,32	2,44	2,38	2,43	2,10	4,74
GAMINIAI, KURIOSE YRA NATŪRALAUS PIENO DALIŲ								
Grietinės ir augalinių riebalų mišinys	162	10.89.19.51.20	1,69	1,87	1,83	1,92	4,92	13,61
Tepieji riebalų mišiniai	2332	10.89.19.51.60	2,51	2,21	2,10	2,27	8,10	-9,56

¹⁾ lyginant 2023 m. liepos mėn. su birželio mėn.; ²⁾ lyginant 2023 m. liepos mėn. su 2022 m. liepos mėn.;

* svertinės, gamintojų (perpardavimai neįtraukti), be PVM.; • – konfidencialūs duomenys.

Šaltinis: ŽŪDC (LŽŪMPRIŠ)



Šių metų I pusmetį žalio pieno supirkimas kitose ES valstybėse narėse buvo nenuoseklus. Danija, Belgija, Austrija, Čekija ir Švedija analizuojamą laikotarpį supirko daugiau žalio pieno nei 2022 m. I pusmetį. Daugiau minėto pieno taip pat supirko Portugalija, Rumunija, Latvija,

Estija, Bulgarija, Kipras. Priešingai, Ispanijoje, Suomijoje, Vengrijoje, Slovakijoje, Graikijoje, Slovėnijoje, Kroatijoje, Maltoje ir Lietuvoje žalio pieno supirkimas sumažėjo. Lietuvoje nagrinėjamu laikotarpiu žalio pieno supirkimas sumažėjo 3,1 proc. (iki 636,54 tūkst. t).

Kai kurių Lietuvos pieno perdirbimo įmonėse pagamintų pieno gaminių vidutinės pardavimo kainos* ES šalių rinkose, EUR/kg

Gaminio pavadinimas	Gaminio kodas pagal		2022	2023			Pokytis, %	
	TD 96/16	PGPK II dalį	liepa	gegužė	birželis	liepa	mėnesio ¹⁾	metų ²⁾
PIENO GAMINIAI								
Nekoncentruotas pienas ir grietinėlė, į kuriuos nepridėta cukraus ar kitų saldiklių, kurių riebumas didesnis kaip 21 % masės, tiesiogiai išfasuoti į fasuotes, kurių tūris didesnis kaip 2 l		10.51.12.40.00	3,29	1,96	2,12	2,23	5,19	-32,22
Rūgpienis ir kiti rūgštieji gėrimai	1422	10.51.52.42.10	0,86	0,97	0,95	0,99	4,21	15,12
Nugriebto pieno milteliai (pieno ir grietinėlės, kurių būvis kietas ir kurių riebumas ne didesnis kaip 1,5 % masės), išfasuoti į fasuotes, kurių svoris didesnis kaip 2,5 kg	224	10.51.21.60.00	●	2,24	2,33	●	-	-
Sviestas, kurio riebumas ne didesnis kaip 85 % masės (įskaitant išrūgų sviestą)	231	10.51.30.30.00	8,08	●	●	5,97	-	-26,11
Varškė	24262 24263	10.51.40.30.20	3,72	●	3,39	●	-	-
Kiti švieži sūriai (čia parodomi varškės sūreliai)	24264	10.51.40.30.80	6,01	7,18	6,88	6,73	-2,18	11,98
Kiti nelydyti sūriai		10.51.40.50.80	●	5,32	5,55	5,45	-1,80	-
Lydyti sūriai, išskyrus trintus arba sūrių miltelius	25	10.51.40.70.00	●	●	7,22	7,35	1,80	-
Išrūgos ir pakeistų savybių išrūgos, miltelių, granuliu arba kitokio pavidalo sausieji gaminiai, koncentruotos arba nekoncentruotos, į kurias pridėta arba nepridėta cukraus ar kitų saldiklių	273 275	10.51.55.30.00	8,03	3,72	4,38	●	-	-
Grietininiai ir kiti valgomieji ledai (įskaitant šerbetą ir ledus ant pagaliuko) (išskyrus ledų mišinius ir ledų pagrindą) (EUR/l)	17	10.52.10.00.00	1,99	2,47	2,37	2,37	0,00	19,10

¹⁾ lyginant 2023 m. liepos mėn. su birželio mėn.; ²⁾ lyginant 2023 m. liepos mėn. su 2022 m. liepos mėn.;

Šaltinis ŽŪDC (LŽŪMPRIS)

* svertinės, gamintojų (perpardavinimai neįtraukti), be PVM; ● – konfidencialūs duomenys.

Kai kurių Lietuvos pieno perdirbimo įmonėse pagamintų pieno gaminių atsargos mėnesio pabaigoje, t

Gaminio pavadinimas	Gaminio kodas pagal		2022	2023			Pokytis %	
	TD 96/16	PGPK II dalį	liepa	gegužė	birželis	liepa	mėnesio ¹⁾	metų ²⁾
PIENO GAMINIAI								
Nugriebto pieno milteliai (pieno ir grietinėlės, kurių būvis kietas ir kurių riebumas ne didesnis kaip 1,5 % masės), išfasuoti į fasuotes, kurių svoris didesnis kaip 2,5 kg	224	10.51.21.60.00	4 875,67	4 049,55	3 920,07	3 714,33	-5,25	-23,82
Sviestas, kurio riebumas ne didesnis kaip 85 % masės (įskaitant išrūgų sviestą)	231	10.51.30.30.00	1 129,54	1 137,67	702,29	855,21	21,77	-24,29
Švieži (nebrandinti arba nekonservuoti) sūriai, įskaitant išrūgų sūrius ir varškę	2426	10.51.40.30.00	767,82	675,82	568,20	693,44	22,04	-9,69
Trinti sūriai, sūrių milteliai, pelėsiniai ir kiti nelydyti sūriai	2421-2425	10.51.40.50.00	20 707,27	24 328,89	24 429,25	24 615,08	0,76	18,87
Lydyti sūriai, išskyrus trintus arba sūrių miltelius	25	10.51.40.70.00	45,76	66,12	76,22	69,77	-8,46	52,47
Išrūgos ir pakeistų savybių išrūgos, miltelių, granuliu arba kitokio pavidalo sausieji gaminiai, koncentruotos arba nekoncentruotos, į kurias pridėta arba nepridėta cukraus ar kitų saldiklių	273 275	10.51.55.30.00	3 118,41	2 910,20	3 080,43	3 366,68	9,29	7,96
Grietininiai ir kiti valgomieji ledai (įskaitant šerbetą ir ledus ant pagaliuko) (išskyrus ledų mišinius ir ledų pagrindą) (tūkst. l)	17	10.52.10.00.00	5 902,78	6 389,78	5 345,99	5 436,70	1,70	-7,90
GAMINIAI, KURIUOSE YRA NATŪRALAUS PIENO DALIŲ								
Varškės gaminiai su augaliniiais riebalais	281	10.89.19.51.30	●	31,80	●	32,67	-	-
Sūrio gaminiai su augaliniiais riebalais	283	10.89.19.51.50	2 921,15	2 471,13	2 155,40	2 284,71	6,00	-21,79
Tepieji riebalų mišiniai	2332	10.89.19.51.60	32,76	●	●	24,59	-	-24,94

¹⁾ lyginant 2023 m. liepos mėn. su birželio mėn.; ²⁾ lyginant 2023 m. liepos mėn. su 2022 m. liepos mėn.;

Šaltinis ŽŪDC (LŽŪMPRIS)

● – konfidencialūs duomenys.



Analizuojamą laikotarpį, palyginti su 2022 m. sausio–birželio mėn., ES valstybėse sviesto ir kitų pieno riebalų gaminių*** (toliau – sviesto) gamyba padidėjo 1,7 proc. (iki 1,09 mln. t). Vokietijoje ir Prancūzijoje (didžiausiose tarp ES valstybių sviesto gamybos šalyse) sviesto gamyba kito skirtingai: Vokietijoje – padidėjo 5,5 proc. (iki

259,27 tūkst. t), o Prancūzijoje – sumažėjo 0,4 proc. (iki 215,57 tūkst. t). Nagrinėjamu laikotarpiu Lietuvoje buvo pagaminta 6,66 tūkst. t sviesto – 6,7 proc. daugiau nei praėjusių metų tuo pačiu laikotarpiu. EK prognozuoja, kad 2023 m. mažos sviesto kainos turėtų išlaikyti sviesto paklausos augimą eksporto rinkose ir kompensuoti mažesni

Kai kurių pieno gaminių gamyba Lietuvos pieno perdirbimo įmonėse, t

Gaminių pavadinimas	Gaminių kodas pagal		2022 liepa	2023			Pokytis, %	
	TD 96/16	PGPK II dalį		gegužė	birželis	liepa	mėnesio ¹⁾	metų ²⁾
PIENO GAMINIAI								
Geriamasis pienas	11		5 959,31	5 378,31	5 521,10	5 514,08	-0,13	-7,47
Nekoncentruotas pienas ir grietinėlė, į kuriuos nepridėta cukraus ar kitų saldiklių, kurių riebumas didesnis kaip 1 % masės, bet ne didesnis kaip 6 %, tiesiogiai išfasuoti į fasuotes, kurių neto tūris ne didesnis kaip 2 l		10.51.11.42.00	5 907,20	5 371,51	5 521,10	5 505,84	-0,28	-6,79
Nekoncentruotas pienas ir grietinėlė, į kuriuos nepridėta cukraus ar kitų saldiklių, kurių riebumas ne didesnis kaip 1 % masės, tiesiogiai išfasuoti į fasuotes, kurių neto tūris didesnis kaip 2 l		10.51.11.37.00	561,63	3011,97	5333,85	4249,19	-20,34	656,58
Pasukos skirtos vartoti tiesiogiai	12		130,30	122,38	125,65	104,20	-17,07	-20,03
Nekoncentruotas pienas ir grietinėlė, į kuriuos nepridėta cukraus ar kitų saldiklių, kurių riebumas didesnis kaip 6 % masės, bet ne didesnis kaip 21 %, tiesiogiai išfasuoti į fasuotes, kurių tūris ne didesnis kaip 2 l		10.51.12.10.00	37,06	27,34	•	•	-	-
Nekoncentruotas pienas ir grietinėlė, į kuriuos nepridėta cukraus ar kitų saldiklių, kurių riebumas didesnis kaip 21 % masės, tiesiogiai išfasuoti į fasuotes, kurių tūris ne didesnis kaip 2 l		10.51.12.30.00	130,85	152,16	139,57	112,92	-19,09	-13,70
Nekoncentruotas pienas ir grietinėlė, į kuriuos nepridėta cukraus ar kitų saldiklių, kurių riebumas didesnis kaip 21 % masės, tiesiogiai išfasuoti į fasuotes, kurių tūris didesnis kaip 2 l		10.51.12.40.00	9 207,76	6 804,74	7 318,40	7 155,75	-2,22	-22,29
Aromatizuotas jogurtas	1411	10.51.52.44.20	1 154,29	1 187,20	1 135,56	1 062,67	-6,42	-7,94
Jogurtas (be priedų)	1421	10.51.52.42.30	187,47	229,18	222,58	201,33	-9,55	7,39
Rūgpienis ir kiti rūgštieji gėrimai	1422	10.51.52.42.10	3 984,83	4 420,75	4 518,67	3 731,75	-17,41	-6,35
Grietinė	1423	10.51.52.42.20	1 801,00	1 940,33	1 901,04	1 922,06	1,11	6,72
Nugriebto pieno milteliai (pieno ir grietinėlės, kurių būvis kietas ir kurių riebumas ne didesnis kaip 1,5 % masės), išfasuoti į fasuotes, kurių svoris didesnis kaip 2,5 kg	224	10.51.21.60.00	2 534,13	•	2 444,13	1 985,41	-18,77	-21,65
Sviestas, kurio riebumas ne didesnis kaip 85 % masės (įskaitant išrūgų sviestą)	231	10.51.30.30.00	656,84	1 260,44	1 290,05	1 535,26	19,01	133,73
Sviestas, kurio riebumas didesnis kaip 85 % masės ir kiti pieno riebalai ir aliejai (išskyrus pieno pastas, kurių riebumas mažesnis kaip 80 % masės) (lydytas sviestas)	232	10.51.30.50.00	•	•	2,69	•	-	-
Švieži (nebrandinti arba nekonservuoti) sūriai	24261	10.51.40.30.10	•	2142,42	2543,90	•	-	-
Varškė	24262 24263	10.51.40.30.20	1 779,33	2 120,88	1 985,11	1 916,15	-3,47	7,69
Kiti švieži sūriai (čia parodomi varškės sūreliai)	24264	10.51.40.30.80	703,57	760,74	716,48	727,43	1,53	3,39
Kiti nelydyti sūriai		10.51.40.50.80	2 317,51	3 211,32	2 739,23	2 894,52	5,67	24,90
Lydyti sūriai, išskyrus trintus arba sūrių miltelius	25	10.51.40.70.00	240,42	248,59	269,00	254,32	-5,46	5,78
Išrūgos ir pakeistų savybių išrūgos, skysto arba pastos pavidalo, koncentruotos arba nekoncentruotos, į kurias pridėta arba nepridėta cukraus ar kitų saldiklių	271 272	10.51.55.60.00	13 681,70	13 170,16	13 162,88	13 906,19	5,65	1,64
Išrūgos ir pakeistų savybių išrūgos, miltelių, granuliuotų arba kitokio pavidalo sausieji gaminiai, koncentruotos arba nekoncentruotos, į kurias pridėta arba nepridėta cukraus ar kitų saldiklių	273 275	10.51.55.30.00	•	1 605,64	•	•	-	-
Grietininiai ir kiti valgomieji ledai (įskaitant šerbetą ir ledus ant pagaliuko) (išskyrus ledų mišinius ir ledų pagrindą) (tūkst. l)	17	10.52.10.00.00	3 512,13	4 195,65	3 970,77	4 714,62	18,73	34,24
GAMINIAI, KURIUOSE YRA NATŪRALAUS PIENO DALIŲ								
Grietinės ir augalinių riebalų mišinys	162	10.89.19.51.20	254,57	209,82	197,20	200,51	1,68	-21,24
Varškės gaminiai su augaliniiais riebalais	281	10.89.19.51.30	105,34	122,38	121,25	92,07	-24,07	-12,60
Sūrio gaminiai su augaliniiais riebalais	283	10.89.19.51.50	2 147,25	2 073,24	1 981,93	2 145,65	8,26	-0,07
Tepieji riebalų mišiniai	2332	10.89.19.51.60	142,01	133,11	100,09	98,79	-1,30	-30,43

¹⁾ lyginant 2023 m. liepos mėn. su birželio mėn.; ²⁾ lyginant 2023 m. liepos mėn. su 2022 m. liepos mėn.;

Šaltinis ŽŪDC (LŽŪMPRIIS)

• – konfidencialūs duomenys.



sviesto vartojimą ES vidaus rinkoje. Tai turėtų išlaikyti sviesto gamybos apimtis panašias kaip ir 2022 m.

Šių metų I pusmetį ES valstybėse nugriebto pieno miltelių (toliau – LPM) gamyba siekė 694,63 tūkst. t ir buvo 0,3 proc. didesnė nei 2022 m. sausio–birželio mėn. Vokietijoje ir Prancūzijoje, didžiausiose tarp ES valstybių LPM gamybos šalyse, LPM gamyba kito taip pat kaip ir sviesto gamybos atveju: Vokietijoje – padidėjo 9,3 proc. (iki 195,65 tūkst. t), o Prancūzijoje – sumažėjo 5,4 proc. (iki 194,12 tūkst. t). EK prognozuoja, kad

2023 m. dėl išaugusio eksporto LPM gamyba turėtų išlikti panaši kaip ir 2022 m.

Analizuojamu laikotarpiu ES valstybėse sutirštinto pieno ir grietinėlės, skirtos tiesioginiam vartojimui, (toliau – grietinėlės) pagaminta daugiau nei 2022 m. I pusmetį, atitinkamai 6,1 proc. (iš viso 512,74 tūkst. t) ir 2,8 proc. (iš viso 1,30 mln. t). Nyderlanduose, didžiausioje sutirštinto pieno gamybos šalyje, šių metų sausio–birželio mėn., minėto gaminio gamyba padidėjo 7,3 proc. ir siekė 205,80 tūkst. t, o Prancūzijoje, didžiausioje tarp ES valstybių grietinėlės gamybos šalyje, grietinėlės

Kai kurių Lietuvos pieno perdirbimo įmonėse pagamintų pieno gaminių pardavimai* vidaus rinkoje, t

Gaminio pavadinimas	Gaminio kodas pagal		2022	2023			Pokytis, %		
	TD 96/16	PGPK II dalį	liepa	gegužė	birželis	liepa	mėnesio ¹⁾	metų ²⁾	
PIENO GAMINIAI									
Geriamasis pienas	11		5 302,99	4 999,19	5 065,39	4 926,68	-2,74	-7,10	
Nekoncentruotas pienas ir grietinėlė, į kuriuos neprisidėta cukraus ar kitų saldiklių, kurių riebumas didesnis kaip 1 % masės, bet ne didesnis kaip 6 %, tiesiogiai išfasuoti į fasuotes, kurių neto tūris ne didesnis kaip 2 l		10.51.11.42.00	5 253,18	4 993,92	5 059,75	4 920,36	-2,75	-6,34	
Nekoncentruotas pienas ir grietinėlė, į kuriuos neprisidėta cukraus ar kitų saldiklių, kurių riebumas ne didesnis kaip 1 % masės, tiesiogiai išfasuoti į fasuotes, kurių neto tūris didesnis kaip 2 l		10.51.11.37.00	1307,97	3011,97	4073,22	3232,15	-20,65	147,11	
Pasukos skirtos vartoti tiesiogiai	12		135,58	123,68	120,06	109,42	-8,86	-19,29	
Nekoncentruotas pienas ir grietinėlė, į kuriuos neprisidėta cukraus ar kitų saldiklių, kurių riebumas didesnis kaip 6 % masės, bet ne didesnis kaip 21 %, tiesiogiai išfasuoti į fasuotes, kurių tūris ne didesnis kaip 2 l		10.51.12.10.00	36,19	26,39	25,27	●	-	-	
Nekoncentruotas pienas ir grietinėlė, į kuriuos neprisidėta cukraus ar kitų saldiklių, kurių riebumas didesnis kaip 21 % masės, tiesiogiai išfasuoti į fasuotes, kurių tūris ne didesnis kaip 2 l		10.51.12.30.00	129,38	150,64	140,65	110,93	-21,13	-14,26	
Nekoncentruotas pienas ir grietinėlė, į kuriuos neprisidėta cukraus ar kitų saldiklių, kurių riebumas didesnis kaip 21 % masės, tiesiogiai išfasuoti į fasuotes, kurių tūris didesnis kaip 2 l		10.51.12.40.00	1 979,11	2 120,71	2 274,47	2 521,60	10,87	27,41	
Aromatizuotas jogurtas	1411	10.51.52.44.20	1 126,82	1 095,12	1 053,15	1 031,42	-2,06	-8,47	
Jogurtas (be priedų)	1421	10.51.52.42.30	181,22	208,17	210,93	210,58	-0,17	16,20	
Rūgpienis ir kiti rūgštieji gėrimai	1422	10.51.52.42.10	3 765,45	4 142,35	4 183,92	3 606,27	-13,81	-4,23	
Grietinė	1423	10.51.52.42.20	1 676,53	1 746,05	1 734,03	1 789,18	3,18	6,72	
Sviestas, kurio riebumas ne didesnis kaip 85 % masės (įskaitant išrūgų sviestą)	231	10.51.30.30.00	512,40	693,48	585,90	654,02	11,63	27,64	
Švieži (nebrandinti arba nekonservuoti) sūriai	24261	10.51.40.30.10	574,29	506,58	549,55	521,18	-5,16	-9,25	
Varškė	24262	24263	10.51.40.30.20	1 546,96	1 747,93	1 649,16	1 595,83	-3,23	3,16
Kiti švieži sūriai (čia parodyti varškės sūreliai)	24264	10.51.40.30.80	353,05	393,94	382,67	391,95	2,43	11,02	
Kiti nelydyti sūriai		10.51.40.50.80	612,29	731,73	765,72	895,80	16,99	46,30	
Lydyti sūriai, išskyrus trintus arba sūrių miltelius	25	10.51.40.70.00	202,46	187,23	212,51	213,48	0,46	5,44	
Išrūgos ir pakeistų savybių išrūgos, skysto arba pastos pavidalo, koncentruotos arba nekoncentruotos, į kurias prisidėta arba neprisidėta cukraus ar kitų saldiklių	271	272	10.51.55.60.00	11 979,79	10 715,49	10 763,64	11 722,14	8,90	-2,15
Išrūgos ir pakeistų savybių išrūgos, miltelių, granuliu arba kitokio pavidalo sausieji gaminiai, koncentruotos arba nekoncentruotos, į kurias prisidėta arba neprisidėta cukraus ar kitų saldiklių	273	275	10.51.55.30.00	●	125,98	23,38	56,27	140,68	-
Grietininiai ir kiti valgomieji ledai (įskaitant šerbetą ir ledus ant pagaliuko) (išskyrus ledų mišinius ir ledų pagrinda) (tūkst. l)	17	10.52.10.00.00	1 851,81	1 640,02	2 267,16	1 871,84	-17,44	1,08	
GAMINIAI, KURIUOSE YRA NATŪRALAUS PIENO DALIŲ									
Grietinės ir augalinių riebalų mišinys	162	10.89.19.51.20	230,32	180,31	190,22	177,63	-6,62	-22,88	
Tepieji riebalų mišiniai	2332	10.89.19.51.60	145,47	104,36	92,47	100,79	9,00	-30,71	

¹⁾ lyginant 2023 m. liepos mėn. su birželio mėn.; ²⁾ lyginant 2023 m. liepos mėn. su 2022 m. liepos mėn.;

* gamintojų (perpardavimai neįtraukti); ● – konfidencialūs duomenys.



gamyba padidėjo 4,4 proc. (iki 295,45 tūkst. t).

2023 m. I pusmetį ES valstybėse sūrių gamyba siekė 4,68 mln. t ir buvo 1,2 proc. didesnė nei prieš metus. Vokietijoje ir Prancūzijoje (didžiausiose tarp ES valstybių sūrių gamybos šalyse) sūrių gamyba šiek tiek sumažėjo, atitinkamai 0,1 proc. (iki 1,24 mln. t) ir 0,2 proc. (iki 863,1 tūkst. t). Analizuojamą laikotarpį, palyginti su 2022 m. I pusmečiu., tarp ES valstybių sūrių gamyba labiausiai išaugo: Kipre – 100,0 proc. (iki

0,12 tūkst. t), Latvijoje – 15,2 proc. (iki 29,22 tūkst. t) ir Danijoje – 10,8 proc. (iki 249,70 tūkst. t). Lietuvoje analizuojamu laikotarpiu sūrių gamyba sumažėjo 0,9 proc. (iki 46,11 tūkst. t). EK prognozuoja, kad sūrių gamyba šiais metais turėtų būti panaši kaip ir 2022 m.

* Kai kurių ES šalių duomenys yra konfidencialūs, todėl duomenys neįtraukti į pateiktą informaciją.

** Be Liuksemburgo duomenų.

*** Pateikiama sviesto ekvivalentu, kurio riebalų kiekis yra 82 proc. gaminio masės.

Šaltiniai EK, AMI

Kai kurių Lietuvos pieno perdirbimo įmonėse pagamintų pieno gaminių eksportas* į ES šalis, t

Gaminio pavadinimas	Gaminio kodas pagal		2022	2023			Pokytis, %	
	TD 96/16	PGPK II dalį	liepa	gegužė	birželis	liepa	mėnesio ¹⁾	metų ²⁾
PIENO GAMINIAI								
Nekoncentruotas pienas ir grietinėlė, į kuriuos nepridėta cukraus ar kitų saldiklių, kurių riebumas didesnis kaip 21 % masės, tiesiogiai išfasuoti į fasuotes, kurių tūris didesnis kaip 2 l		10.51.12.40.00	7 187,46	4 641,57	5 589,65	4 574,87	-18,15	-36,35
Rūgpienis ir kiti rūgštieji gėrimai	1422	10.51.52.42.10	202,98	163,09	209,32	179,51	-14,24	-11,56
Nugriebto pieno milteliai (pieno ir grietinėlės, kurių būvis kietas ir kurių riebumas ne didesnis kaip 1,5 % masės), išfasuoti į fasuotes, kurių svoris didesnis kaip 2,5 kg	224	10.51.21.60.00	•	1 517,00	1 122,15	•	-	-
Sviestas, kurio riebumas ne didesnis kaip 85 % masės (įskaitant išrūgų sviestą)	231	10.51.30.30.00	16,46	•	•	33,79	-	105,29
Varškė	24262 24263	10.51.40.30.20	195,75	•	292,04	•	-	-
Kiti švieži sūriai (čia parodomi varškės sūreliai)	24264	10.51.40.30.80	282,72	322,34	280,15	313,24	11,81	10,80
Kiti nelydyti sūriai		10.51.40.50.80	•	861,47	990,24	947,56	-4,31	-
Lydyti sūriai, išskyrus trintus arba sūrių miltelius	25	10.51.40.70.00	•	•	27,84	29,97	7,65	-
Išrūgos ir pakeistų savybių išrūgos, miltelių, granuliuojama arba kitokio pavidalo sausieji gaminiai, koncentruotos arba nekoncentruotos, į kurias pridėta arba nepridėta cukraus ar kitų saldiklių	273 275	10.51.55.30.00	333,34	591,78	559,93	•	-	-
Grietininiai ir kiti valgomieji ledai (įskaitant šerbetą ir ledus ant pagaliuko) (išskyrus ledų mišinius ir ledų pagrindą) (tūkst. l)	17	10.52.10.00.00	2 212,15	2 104,96	2 503,64	2 517,36	0,55	13,80

¹⁾ lyginant 2023 m. liepos mėn. su birželio mėn.; ²⁾ lyginant 2023 m. liepos mėn. su 2022 m. liepos mėn.;

Šaltinis ŽŪDC (LŽŪMPRIIS)

* gamintojų (perpardavimai neįtraukti); • – konfidencialūs duomenys.

Kai kurių Lietuvos pieno perdirbimo įmonėse pagamintų pieno gaminių eksportas* į trečiąsias šalis, t

Gaminio pavadinimas	Gaminio kodas pagal		2022	2023			Pokytis, %	
	TD 96/16	PGPK II dalį	liepa	gegužė	birželis	liepa	mėnesio ¹⁾	metų ²⁾
PIENO GAMINIAI								
Kiti švieži sūriai (čia parodomi varškės sūreliai)	24264	10.51.40.30.80	39,03	45,07	53,56	31,36	-41,45	-19,65
Kiti nelydyti sūriai		10.51.40.50.80	486,51	651,85	804,87	773,87	-3,85	59,07
Grietininiai ir kiti valgomieji ledai (įskaitant šerbetą ir ledus ant pagaliuko) (išskyrus ledų mišinius ir ledų pagrindą) (tūkst. l)	17	10.52.10.00.00	134,12	228,67	240,41	229,42	-4,57	71,06

¹⁾ lyginant 2023 m. liepos mėn. su birželio mėn.; ²⁾ lyginant 2023 m. liepos mėn. su 2022 m. liepos mėn.;

Šaltinis ŽŪDC (LŽŪMPRIIS)

* gamintojų (perpardavimai neįtraukti).

Kai kurių Lietuvos pieno perdirbimo įmonėse pagamintų pieno gaminių vidutinės pardavimo kainos* trečiųjų šalių rinkose, EUR/kg

Gaminio pavadinimas	Gaminio kodas pagal		2022	2023			Pokytis, %	
	TD 96/16	PGPK II dalį	liepa	gegužė	birželis	liepa	mėnesio ¹⁾	metų ²⁾
PIENO GAMINIAI								
Kiti švieži sūriai (čia parodomi varškės sūreliai)	24264	10.51.40.30.80	6,32	6,78	6,85	5,92	-13,58	-6,33
Kiti nelydyti sūriai		10.51.40.50.80	6,75	6,14	6,08	5,94	-2,30	-12,00
Grietininiai ir kiti valgomieji ledai (įskaitant šerbetą ir ledus ant pagaliuko) (išskyrus ledų mišinius ir ledų pagrindą) (EUR/l)	17	10.52.10.00.00	2,82	3,25	2,57	2,56	-0,39	-9,22

¹⁾ lyginant 2023 m. liepos mėn. su birželio mėn.; ²⁾ lyginant 2023 m. liepos mėn. su 2022 m. liepos mėn.;

Šaltinis ŽŪDC (LŽŪMPRIIS)

* gamintojų (perpardavimai neįtraukti), be PVM.



Kai kurių pieno gaminių vidutinės savaitinės kainos* (gamintojų) ES valstybėse ir Jungtinėje Karalystėje, EUR/kg (be PVM)

Gaminys	Valstybė	2022	2023				Pokytis, %		
		34 sav. (08 22–28)	31 sav. (07 31–08 06)	32 sav. (08 07–13)	33 sav. (08 14–20)	34 sav. (08 21–27)	savaitės ¹⁾	metų ²⁾	
Sviestas (82 proc. rieb.)	išfasuotas luitais	●	●	●	5,37	●	-	-	
	išfasuotas į mažesnes fasuotes	7,77	6,38	●	6,49	5,79	-10,79	-25,48	
	išfasuotas luitais	7,62	4,42	5,31	4,39	5,28	20,27	-30,71	
	išfasuotas luitais	6,71	4,73	4,88	4,87	4,92	1,03	-26,68	
	išfasuotas po 150–250 g	7,01	6,04	5,91	5,99	5,74	-4,17	-18,12	
	išfasuotas luitais	7,00	4,44	4,40	4,40	4,40	0,00	-37,14	
	išfasuotas po 250 g	7,42	4,76	4,72	4,72	4,72	0,00	-36,39	
	I rūšis	7,74	4,84	4,84	4,84	4,50	-7,02	-41,86	
	išfasuotas luitais	7,05	4,40	4,45	4,43	4,43	0,00	-37,16	
	firminis	6,95	4,45	...	4,45	4,45	0,00	-35,97	
	išfasuotas luitais	7,13	4,37	4,40	4,37	4,32	-1,14	-39,41	
	išfasuotas luitais	7,04	5,64	6,20	6,09	6,12	0,49	-13,07	
	išfasuotas po 200–250 g	7,85	5,62	5,75	5,61	5,49	-2,14	-30,06	
	išfasuotas luitais	7,34	5,32	5,43	5,70	6,26	9,82	-14,71	
	išfasuotas po 250 g	7,52	5,64	5,66	5,73	5,64	-1,57	-25,00	
	išfasuotas luitais	6,75	4,41	4,36	4,39	4,43	0,91	-34,37	
	išfasuotas į mažesnes fasuotes	6,89	4,66	4,72	4,71	4,68	-0,64	-32,08	
	ES vidutinė kaina		7,16	4,58	4,54	4,49	4,46	-0,67	-37,71
	išfasuotas luitais (kilmės šalis Anglija)	Jungtinė Karalystė	4,18	-	-
	išfasuotas į mažesnes fasuotes (kilmės šalis Anglija)		5,03	-	-
išfasuotas į mažesnes fasuotes (kilmės šalis Airija)	5,03	-	-	
Nugriebto pieno milteliai	išfasuoti po 25 kg	Latvija	4,27	...	2,16	2,29	2,76	20,52	-35,36
		Vokietija	3,87	2,26	2,28	2,28	2,28	0,00	-41,09
		Prancūzija	3,50	2,38	2,21	2,14	2,20	2,80	-37,14
		Belgija	3,75	2,39	2,40	2,34	2,30	-1,71	-38,67
		Nyderlandai	3,56	2,23	2,23	2,19	2,17	-0,91	-39,04
		Čekija	4,06	2,36	2,54	2,44	2,42	-0,82	-40,39
		Lenkija	3,83	2,40	2,47	2,54	2,49	-1,97	-34,99
ES vidutinė kaina		3,70	2,31	2,28	2,27	2,27	0,00	-38,65	
	Jungtinė Karalystė	2,15	-	-	
Nenu- griebto pieno milteliai	išfasuoti po 25 kg	Latvija	5,79	...	5,10	-	-
		Vokietija	5,12	3,38	3,40	3,40	3,38	-0,59	-33,98
		Prancūzija	4,90	3,58	3,58	3,50	3,50	0,00	-28,57
		Belgija	4,80	3,45	3,41	3,40	3,40	0,00	-29,17
		Nyderlandai	4,80	3,35	3,32	3,22	3,18	-1,24	-33,75
		Čekija	4,93	3,67	3,80	3,94	3,55	-9,90	-27,99
		Lenkija	5,07	3,60	3,72	3,73	3,63	-2,68	-28,40
ES vidutinė kaina		4,84	3,41	3,39	3,36	3,30	-1,79	-31,82	
Išrūgų milteliai	išfasuoti po 25 kg	Vokietija	1,30	0,78	0,76	0,74	0,75	1,35	-42,31
		Nyderlandai	0,92	0,52	0,53	0,54	0,54	0,00	-41,30
		Čekija	1,37	...	0,89	0,89	0,83	-6,74	-39,42
		Lenkija	1,28	0,77	0,73	0,77	0,74	-3,90	-42,19
		ES vidutinė kaina		1,09	0,68	0,66	0,66	0,64	-3,03
	Jungtinė Karalystė	0,70	-	-	
Sūriai	<i>Gouda</i>	Lietuva	5,82	5,86	4,71	5,83	5,83	0,00	0,17
	<i>Tilsit</i>		6,00	5,76	5,76	5,93	5,63	-5,06	-6,17
	Kietieji ilgai brandinti		6,35	5,67	6,31	5,88	5,95	1,19	-6,30
	<i>Edam</i>	Estija	5,03	4,17	3,73	3,55	3,72	4,79	-26,04
	<i>Gouda</i>		5,26	...	3,62	3,60	3,64	1,11	-30,80
	<i>Edam</i>	Latvija	7,35	6,74	6,72	6,96	6,76	-2,87	-8,03
	<i>Cheddar</i>		7,34	3,87	3,88	3,85	3,83	-0,52	-47,82
	<i>Emmental</i> , 45 proc. s. m.	Vokietija	6,10	6,15	6,15	6,15	6,15	0,00	0,82
	<i>Parmigiano</i>	Italija	10,60	9,95	...	9,95	9,95	0,00	-6,13
	<i>Grana Padano</i>		9,70	10,03	...	10,03	10,10	0,70	4,12
	<i>Provolone</i> , 4 mėn.		7,13	7,93	7,93	-	11,22
	<i>Gorgonzola</i>		6,60	7,10	...	7,10	7,10	0,00	7,58
	<i>Italico</i>		6,00	6,50	6,50	-	8,33
<i>Taleggio</i>	6,50		7,00	...	7,00	7,00	0,00	7,69	

lentelės tęsinys 20 psl.



19 psl. lentelės tęsinys

Gaminys	Valstybė	2022	2023					Pokytis, %	
		34 sav. (08 22–28)	31 sav. (07 31–08 06)	32 sav. (08 07–13)	33 sav. (08 14–20)	34 sav. (08 21–27)	savaitės ¹⁾	metų ²⁾	
<i>Edam</i>	Slovakija	5,49	7,63	7,62	7,50	7,55	0,67	37,52	
<i>Edam</i> , 40–45 proc. s. m.	Čekija	5,55	4,62	4,90	4,94	5,14	4,05	-7,39	
<i>Edam</i> , 30 proc. s. m.		5,04	3,61	3,50	3,38	3,43	1,48	-31,94	
<i>Emmental</i> , 45–50 proc. s. m.		6,66	6,77	6,70	6,71	6,74	0,45	1,20	
<i>Gouda</i> , 45–50 proc. s. m.		5,55	4,75	4,93	4,92	3,90	-20,73	-29,73	
<i>Edam</i>		4,94	4,39	4,33	4,26	4,21	-1,17	-14,78	
<i>Gouda</i>	Lenkija	5,08	4,81	4,78	4,73	4,69	-0,85	-7,68	
<i>Cheddar</i>		5,53	4,32	4,27	4,26	4,22	-0,94	-23,69	
<i>Emmental</i>		5,45	5,11	4,95	4,90	4,76	-2,86	-12,66	
<i>Mozzarella</i>		4,86	4,59	4,78	4,73	4,62	-2,33	-4,94	
<i>Feta</i>		3,29	3,43	3,51	3,52	3,46	-1,70	5,17	
Pelėsiniai		5,55	6,09	6,15	6,15	6,18	0,49	11,35	
<i>Cheddar</i>		4,68	3,58	3,58	3,58	3,58	0,00	-23,50	
<i>Edam</i>	ES vidutinė kaina	5,19	4,06	4,06	4,03	4,03	0,00	-22,35	
<i>Gouda</i>		5,11	4,19	4,18	4,15	4,18	0,72	-18,20	
<i>Emmental</i>		6,10	6,09	6,18	6,25	6,21	-0,64	1,80	
<i>Cheddar</i> (kilmės šalis Anglija)	Jungtinė	3,95	-	-	
<i>Cheddar</i> (kilmės šalis Airija)	Karalystė	3,89	-	-	

* kainos užsienio valstybėse (EUR) pateiktos pagal atitinkamos datos ECB valiutų kursą;

¹⁾ lyginant 2023 m. 34 savaitę su 33 savaitę; ²⁾ lyginant 2023 m. 34 savaitę su 2022 m. 34 savaitę;

... – nėra duomenų; ● – konfidencialūs duomenys.

Lietuvos duomenys pateikti pagal Pieno gaminių pardavimo savaitės ataskaitą PS-5.

Šaltiniai ŽŪDC (LŽŪMPRIŠ), AMI, EKI, LVAEI, EK, SZIF, PPA–ATIS

Pasaulinės kai kurių pieno gaminių kainos*, EUR/kg

Gaminių pavadinimas		Vidutinė kaina*					pokytis, %	
		JAV						
		2022	2023			pokytis, %		
		35 sav. (08 29–09 02)	32 sav. (08 07–11)	33 sav. (08 14–18)	34 sav. (08 21–25)	35 sav. (08 28–09 01)	savaitės ¹⁾	metų ²⁾
Sviestas, AA	CME	6,78	5,36	5,50	5,49	5,37	-2,19	-20,80
Sūris <i>Cheddar</i> , luitais		3,83	3,95	4,07	3,95	4,01	1,52	4,70
LPM, Centrinis ir Rytų regionas, FOB		3,44	2,24	2,25	2,26	2,25	-0,44	-34,59
NPM, Nacionalinis vid., FOB		5,11	3,67	3,78	3,80	3,86	1,58	-24,46
Išrūgų milteliai, Centrinis regionas, FOB		1,00	0,50	0,51	0,51	0,55	7,84	-45,00
		Vakarų Europoje, eksportui, FOB						
		2022	2023			pokytis, %		
		34–35 sav. (08 22–09 02)	32–33 sav. (08 07–18)	34–35 sav. (08 21–09 01)		2 savaitės ³⁾	metų ²⁾	
Sviestas, 82 % riebi.		7,31	4,59	4,54		-1,09	-37,89	
LPM		3,79	2,28	2,25		-1,32	-40,63	
NPM		4,97	3,39	3,37		-0,59	-32,19	
Lydytas sviestas		9,10	5,72	5,66		-1,05	-37,80	
Išrūgų milteliai		1,14	0,69	0,67		-2,90	-41,23	
		Okeanijos valstybėse, eksportui, FOB						
		2022	2023			pokytis, %		
		34–35 sav. (08 22–09 02)	32–33 sav. (08 07–18)	34–35 sav. (08 21–09 01)		2 savaitės ³⁾	metų ²⁾	
Sviestas, 82 % riebi.		5,26	4,23	4,26		0,71	-19,01	
LPM		3,55	2,18	2,20		0,92	-38,03	
NPM		3,38	2,47	2,49		0,81	-26,33	
Sūris <i>Cheddar</i>		5,09	3,81	3,85		1,05	-24,36	

LPM – nugriebto pieno milteliai; NPM – nenugriebto pieno milteliai;

Šaltinis USDA

* kainos užsienio valstybėse (EUR) pateiktos pagal atitinkamos datos ECB valiutų kursą;

¹⁾ lyginant dvi paskutiniąsias savaites;

²⁾ lyginant 2023 m. ir 2022 m. atitinkamų laikotarpių duomenis; ³⁾ lyginant 2023 m. 34–35 savaites su 32–33 savaitėmis.


Kai kurių Lietuvos įmonėse pagamintų pieno gaminių vidutinės pardavimo kainos* vidaus rinkoje, EUR/mat. vnt.

Gaminys	Kodas pagal TD 96/16/EB	Mat. vnt.	2022	2023			Pokytis, %	
			liepa	gegužė	birželis	liepa	mėnesio ¹⁾	metų ²⁾
Geriamasis pienas, pasterizuotas, 2,5 % riebumo, išfasuotas po 0,9–1 l į plėvelės fasuotes	11511	l	0,63	0,69	0,63	0,61	-3,17	-3,17
Kefyras, 2,5 % riebumo, 0,9–1 kg plastikiniame maišelyje	14221	kg	0,65	0,63	0,63	0,62	-1,59	-4,62
Grietinė, 30 % riebumo, 330–500 g polistireno indelyje	14231n	kg	3,29	3,05	3,02	2,92	-3,31	-11,25
Jogurtas, be priedų, 200–380 g polistireno indelyje (išskyrus ekologišką jogurtą be priedų)	14211be	kg	2,44	2,50	2,50	2,54	1,60	4,10
Sviestas, 82 % riebumo, 170–200 g pergamentiniame ar laminuotame popieriuje	231131n	kg	7,86	6,33	6,17	6,31	2,27	-19,72
Varškė, liesa be priedų, išfasuota po 180–200 g	242621	kg	2,78	2,62	2,59	2,47	-4,63	-11,15
Varškės sūris, 22 % riebumo, be priedų	242611	kg	5,18	5,84	6,02	5,78	-3,99	11,58
Gouda sūriai	24231	kg	●	5,58	5,71	5,39	-5,60	-
Tilsit sūriai	24232	kg	6,32	6,00	5,94	5,92	-0,34	-6,33
Kietieji ilgai brandinti sūriai	2424	kg	9,53	9,69	10,52	9,92	-5,70	4,09

¹⁾ lyginant 2023 m. liepos mėn. su birželio mėn.;

Šaltinis ŽŪDC (LŽŪMPRIŠ)

²⁾ lyginant 2023 m. liepos mėn. su 2022 m. liepos mėn.

* svertinės, gamintojų, be PVM.; ● – konfidencialūs duomenys.

Kai kurių Lietuvos įmonėse pagamintų pieno gaminių pardavimai vidaus rinkoje, t

Gaminys	Kodas pagal TD 96/16/EB	2022	2023			Pokytis, %	
		liepa	gegužė	birželis	liepa	mėnesio ¹⁾	metų ²⁾
Geriamasis pienas, pasterizuotas, 2,5 % riebumo, išfasuotas po 0,9–1 l į plėvelės fasuotes	11511	859,25	1 178,96	995,73	846,25	-15,01	-1,51
Kefyras, 2,5 % riebumo, 0,9–1 kg plastikiniame maišelyje	14221	857,72	937,30	945,96	750,91	-20,62	-12,45
Grietinė, 30 % riebumo, 330–500 g polistireno indelyje	14231n	697,64	808,26	784,27	812,75	3,63	16,50
Jogurtas, be priedų, 200–380 g polistireno indelyje (išskyrus ekologišką jogurtą be priedų)	14211be	66,85	80,31	86,04	80,92	-5,95	21,05
Sviestas, 82 % riebumo, 170–200 g pergamentiniame ar laminuotame popieriuje	231131n	362,79	505,52	526,10	501,09	-4,75	38,12
Varškė, liesa be priedų, išfasuota po 180–200 g	242621	72,92	89,65	86,34	84,74	-1,85	16,21
Varškės sūris, 22 % riebumo, be priedų	242611	69,36	54,36	53,55	57,76	7,86	-16,72
Gouda sūriai	24231	●	105,39	100,04	120,65	20,60	-
Tilsit sūriai	24232	279,94	305,91	321,75	344,94	7,21	23,22
Kietieji ilgai brandinti sūriai	2424	74,45	83,61	74,75	85,84	14,84	15,30

¹⁾ lyginant 2023 m. liepos mėn. su birželio mėn.;

Šaltinis ŽŪDC (LŽŪMPRIŠ)

²⁾ lyginant 2023 m. liepos mėn. su 2022 m. liepos mėn.

● – konfidencialūs duomenys.

Kai kurių Lietuvos įmonėse pagamintų pieno gaminių vidutinės savaitinės pardavimo kainos¹⁾, EUR/kg

Gaminio pavadinimas	Gaminio kodas pagal Tarybos direktyvą 96/16/EB	Lietuvos rinkoje							Kitų ES valstybių ir trečiųjų šalių rinkose						
		2022	2023				pokytis, %		2022	2023				pokytis, %	
		35 sav. (08 29–09 04)	33 sav. (08 14–20)	34 sav. (08 21–27)	35 sav. (08 28–09 03)	savaitės ²⁾	metų ³⁾	35 sav. (08 29–09 04)	33 sav. (08 14–20)	34 sav. (08 21–27)	35 sav. (08 28–09 03)	savaitės ²⁾	metų ³⁾		
Sviestas, 82 proc. riebumo	luitais fasuotas	23111+23112	7,26	5,34	●	●	-	-	●	●	●	●	-	-	
		23113	7,75	6,55	5,91	6,20	4,91	-20,00	7,69	5,91	5,12	5,50	7,42	-28,48	
Sūriai															
Gouda		24231	5,68	5,82	5,87	●	-	-	●	5,95	5,34	5,25	-1,69	-	
Tilsit		24232	6,37	6,20	5,97	5,64	-5,53	-11,46	●	●	5,12	●	-	-	
Kietieji ilgai brandinti		2424	9,87	10,42	10,64	9,09	-14,57	-7,90	6,27	5,60	5,65	5,72	1,24	-8,77	

¹⁾ svertinės, gamintojų, be PVM;

Šaltinis ŽŪDC (LŽŪMPRIŠ)

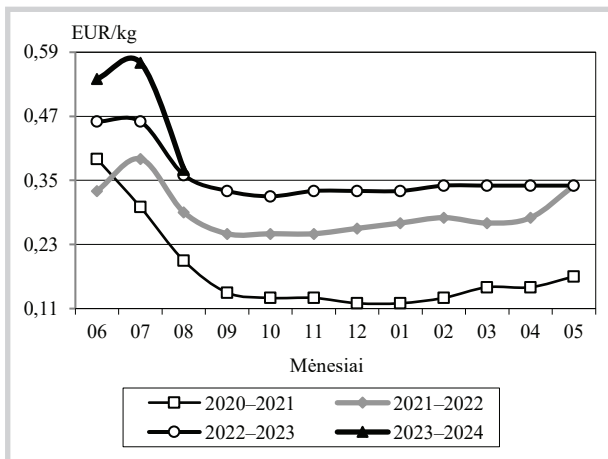
²⁾ lyginant 2023 m. 35 savaitę su 34 savaitę; ³⁾ lyginant 2023 m. 35 savaitę su 2022 m. 35 savaitę

● – konfidencialūs duomenys.



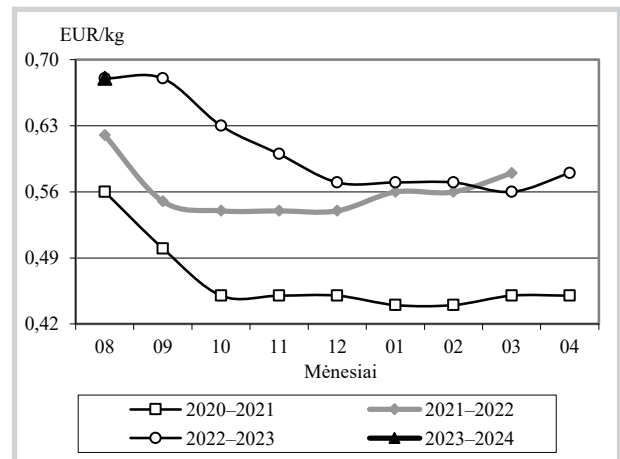
Bulvių, daržovių ir vaisių rinka

Bulvių vidutinės kainos (augintojų) Lietuvoje 2020–2024 m.



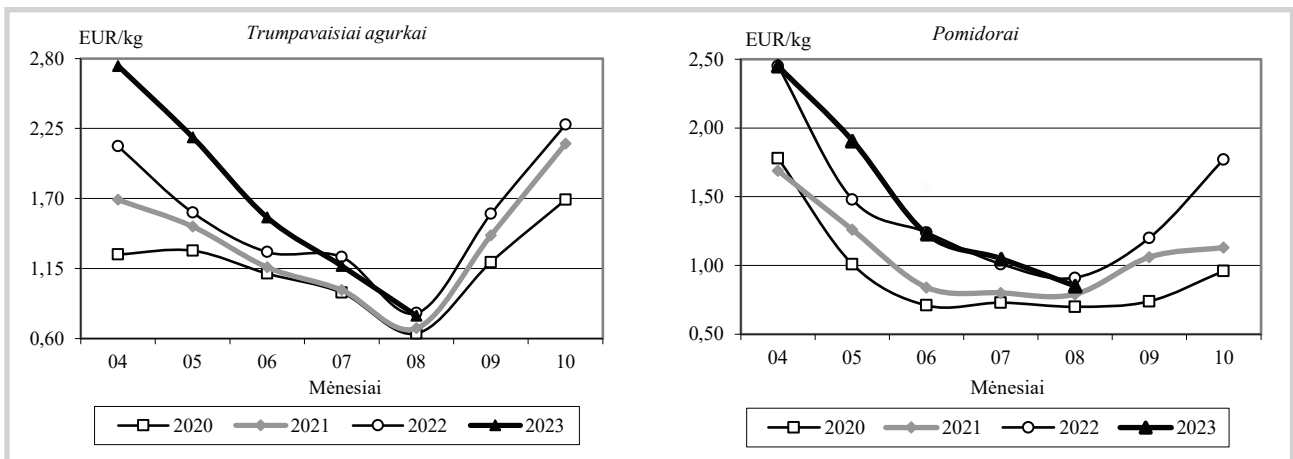
Šaltinis ŽŪDC (LŽŪMPRIS)

Obuolių vidutinės kainos (augintojų) Lietuvoje 2020–2024 m.



Šaltinis ŽŪDC (LŽŪMPRIS)

Šiltnamių daržovių vidutinės kainos (augintojų) Lietuvoje 2020–2023 m.



Šaltinis ŽŪDC (LŽŪMPRIS)

Bulvių, daržovių ir obuolių vidutinės pardavimo kainos Lietuvos prekiniuose ūkiuose ir šiltnamiuose, EUR/kg (be PVM)*

Produkcija	Data	2022		2023				Pokytis, %					
		35 sav. (08 29–09 04)		33 sav. (08 14–20)		34 sav. (08 21–27)		35 sav. (08 28–09 03)		savaitės**		metų***	
		min.	maks.	min.	maks.	min.	maks.	min.	maks.	min.	maks.	min.	maks.
Bulvės		0,30	0,40	0,30	0,42	0,30	0,36	0,30	0,36	0,00	0,00	0,00	-10,00
Morkos neplautos		0,28	0,42	0,42	0,48	0,30	0,36	0,30	0,38	0,00	5,56	7,14	-9,52
Morkos plautos		0,32	0,42	0,37	0,40	0,30	0,38	0,30	0,36	0,00	-5,26	-6,25	-14,29
Baltagūžiai kopūstai		0,36	0,48	0,40	0,70	0,40	0,56	0,30	0,44	-25,00	-21,43	-16,67	-8,33
Burokėliai		0,24	0,34	0,30	0,40	0,30	0,36	0,25	0,35	-16,67	-2,78	4,17	2,94
Svogūnai		0,34	0,40	0,38	0,43	0,39	0,45	0,39	0,45	0,00	0,00	14,71	12,50
Cukinija		0,60	0,70	0,45	0,60	0,45	0,60	0,45	0,60	0,00	0,00	-25,00	-14,29
Moliūgai		0,50	0,55	-	-	0,55	0,60	0,50	0,60	-9,09	0,00	0,00	9,09
Lapkotiniai salierai		0,90	1,30	1,10	1,50	1,10	1,50	1,10	1,50	0,00	0,00	22,22	15,38
Svogūnų laiškai		2,40	6,00	3,60	7,60	3,60	7,60	3,60	7,60	0,00	0,00	50,00	26,67
Salotos		2,20	2,50	1,90	2,00	1,90	2,00	1,90	2,00	0,00	0,00	-13,64	-20,00
Aisbergo salotos		1,40	1,50	1,30	1,70	1,30	1,70	1,50	1,70	15,38	0,00	7,14	13,33
Špinatai		2,40	4,20	2,50	4,50	2,50	4,50	2,50	4,50	0,00	0,00	4,17	7,14
Krapai		2,50	3,50	3,50	4,50	3,50	4,50	3,50	4,50	0,00	0,00	40,00	28,57
Lapinės petražolės		1,80	2,50	1,50	3,00	1,50	3,00	1,50	3,00	0,00	0,00	-16,67	20,00
Ilgavaisiai agurkai		0,95	1,00	1,10	1,20	1,10	1,20	1,10	1,20	0,00	0,00	15,79	20,00
Trumpavaisiai agurkai		0,65	0,70	0,65	0,75	0,65	0,85	0,80	1,00	23,08	17,65	23,08	42,86
Pomidorai		0,80	0,90	0,70	0,90	0,75	1,00	0,75	1,00	0,00	0,00	-6,25	11,11
Obuoliai		0,65	0,70	0,65	0,70	0,65	0,70	0,65	0,70	0,00	0,00	0,00	0,00

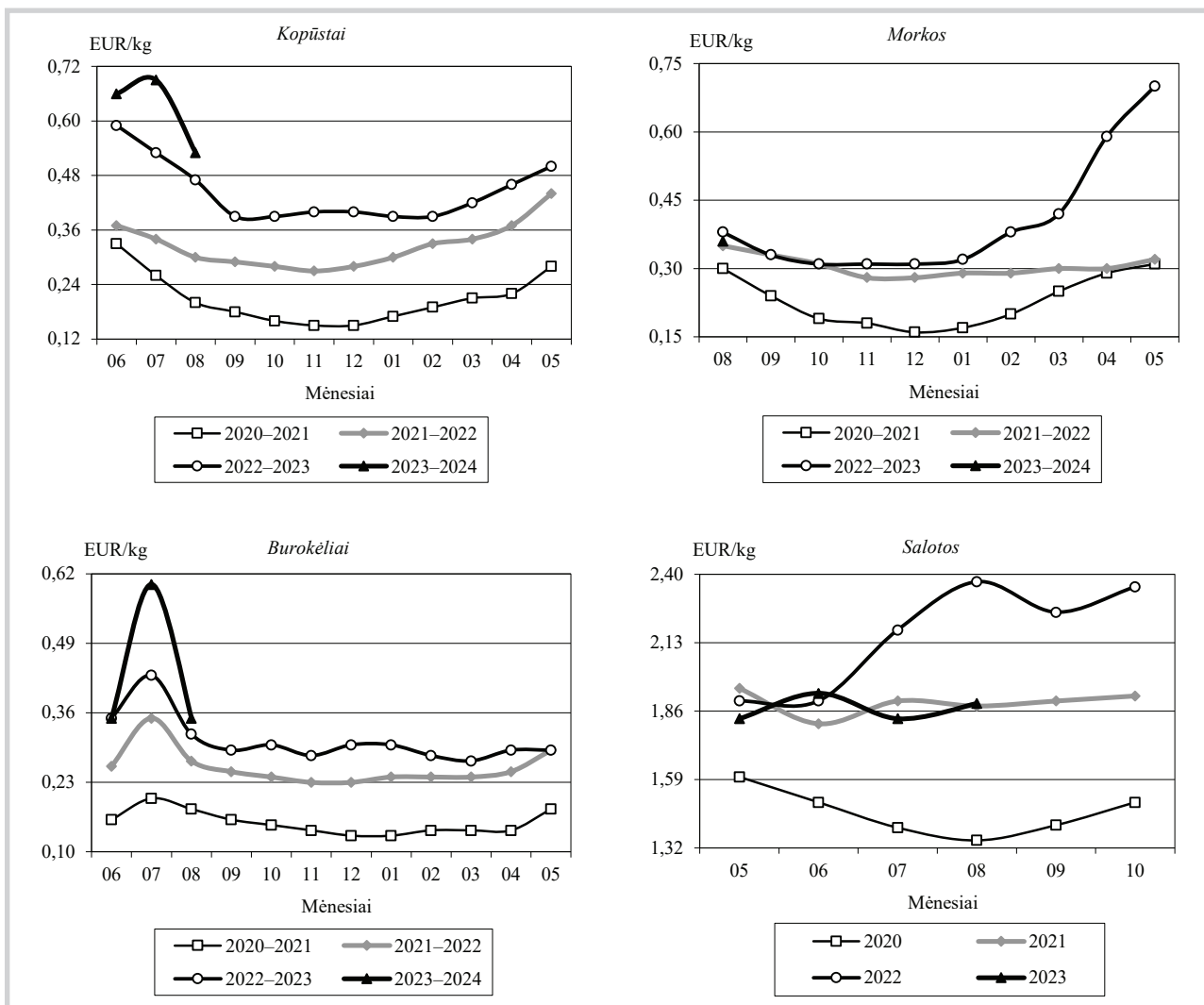
* bulvių ir daržovių kainų skirtumą lemia kokybė, prekinis paruošimas, pateikiamos produkcijos dydžiai, kiekiai ir veislės, transporto išlaidos

** lyginant 2023 m. 35 savaitę su 34 savaitę; *** lyginant 2023 m. 35 savaitę su 2022 m. 35 savaitę

Šaltinis ŽŪDC (LŽŪMPRIS)



Daržovių vidutinės kainos (augintojų) Lietuvoje 2020–2024 m.



Šaltinis ŽŪDC (LŽŪMPRIŠ)

Bulvių, daržovių, vaisių ir uogų kainos* Lenkijos didmeninės prekybos bazėse 2023 08 24–2023 09 07, EUR/kg

Daržovės, vaisiai, uogos	Data		2023 08 24		2023 08 31		2023 09 04		2023 09 07		Pokytis**, %	
	min.	maks.	min.	maks.	min.	maks.	min.	maks.	min.	maks.	min.	maks.
Bulvės	0,25	0,32	0,24	0,34	0,24	0,32	0,21	0,31	-12,50	-3,13		
Morkos	0,19	0,25	0,19	0,27	0,19	0,27	0,19	0,23	0,00	-14,81		
Burokėliai	0,19	0,23	0,19	0,23	0,19	0,23	0,15	0,21	-21,05	-8,70		
Svogūnai	0,36	0,42	0,34	0,42	0,34	0,42	0,34	0,44	0,00	4,76		
Baltagūžiai kopūstai	0,25	0,31	0,25	0,29	0,19	0,25	0,19	0,25	0,00	0,00		
Kininiai kopūstai	0,59	0,71	0,52	0,73	0,52	0,73	0,48	0,73	-7,69	0,00		
Žiediniai kopūstai***	0,80	1,01	0,84	1,01	0,84	1,05	0,84	1,05	0,00	0,00		
Brokoliai***	0,59	0,80	0,59	0,80	0,52	0,73	0,52	0,84	0,00	15,07		
Porai	0,73	0,94	0,77	0,98	0,77	0,98	0,77	0,90	0,00	-8,16		
Trumpavaisiai agurkai	0,63	0,75	0,42	0,52	0,63	0,80	0,84	1,05	33,33	31,25		
Pomidorai (57–67 mm)	0,66	0,73	0,59	0,66	0,59	0,66	0,49	0,56	-16,95	-15,15		
Pomidorai (67–82 mm)	0,70	0,77	0,63	0,70	0,63	0,70	0,52	0,59	-17,46	-15,71		
Raudona paprika	0,80	0,94	0,80	1,01	0,80	1,01	0,80	1,01	0,00	0,00		
Cukinija	0,42	0,63	0,27	0,52	0,31	0,52	0,34	0,54	9,68	3,85		
Aisbergo salotos***	0,69	0,84	0,80	0,84	0,80	0,84	0,73	0,84	-8,75	0,00		
Garbanotos salotos***	0,48	0,58	0,52	0,58	0,52	0,58	0,52	0,58	0,00	0,00		
Desertiniai obuoliai <i>Paulared (70+ mm)</i>	0,31	0,42	0,31	0,42	0,31	0,42	0,31	0,42	0,00	0,00		
obuoliai <i>Piros</i>	0,31	0,40	0,31	0,38	0,31	0,38	0,31	0,38	0,00	0,00		
Obuoliai perdirbimui	0,10	0,12	0,10	0,12	0,10	0,12	0,11	0,12	10,00	0,00		
Avietės	2,09	5,45	2,09	5,03	2,51	5,03	2,93	5,45	16,73	8,35		
Šilauogės	2,51	4,19	2,93	5,03	3,56	5,86	3,77	5,86	5,90	0,00		

* 12–16 augintojų arba prekybininkų vidutinė kaina įvairiuose Lenkijos regionuose, parduodant dideliais kiekiais

Šaltinis Fresh-market

** lyginant 2023 09 07 su 2023 09 04

*** vnt. kaina

Ekologiškų produktų rinka

Ekologiškų grūdų supirkimas 2023 m. I pusmetį padidėjo. Ekologiškų grūdų supirkimas iš Lietuvos augintojų šių metų I pusmetį, palyginti su 2022 m. I pusmečiu, padidėjo 49,71 proc. 2023 m. I pusmetį Lietuvos sertifikuotos ekologiškų grūdų prekybos ir perdirbimo įmonės iš Lietuvos augintojų supirko 30,898 tūkst. t ekologiškų grūdų, iš kurių kviečiai sudarė 38,49 proc., avižos – 33,40 proc., griekiai – 9,53 proc., rugiai – 6,00 proc., pupos – 3,60 proc., kvietrugiai – 3,16 proc., žirniai – 2,86 proc., kukurūzai – 1,68 proc., miežiai – 1,10 proc. Ekologiški grūdai sudarė 2,45 proc. visų supirktų 2023 m. I pusmetį grūdų Lietuvoje. Šių metų I pusmetį, palyginti su 2022 m. I pusmečiu,

ekologiškų grikių supirkimo kaina sumažėjo 38,96 proc., kukurūzų – 31,78 proc., rugių – 16,67 proc., kviečių – 13,88 proc., rapsų – 2,42 proc., miežių – 0,16 proc., o avižų padidėjo 3,82 proc., lubinų – 9,15 proc., žirnių – 13,15 proc., kvietrugių – 14,57 proc., pupų – 31,04 proc. Ekologiškų avižų supirkimo kaina Lietuvoje 2023 m. I pusmetį buvo 2,65 proc. didesnė nei įprastinių avižų, grikių – 4,30 proc., kvietrugių – 8,17 proc., kviečių – 19,48 proc., miežių – 24,90 proc., rugių – 44,57 proc., rapsų – 53,02 proc., žirnių – 76,03 proc., pupų – daugiau nei du kartus.

Ekologiškų grūdų **eksportas** iš Lietuvos 2023 m. I pusmetį, palyginti su 2022 m. atitinkamu

Ekologiškų maisto produktų vidutinės mažmeninės kainos Lietuvos prekybos tinklų parduotuvėse, EUR/mat. vnt.

Produktas	Mata- vimo vnt.	Vidutinė svertinė kaina, EUR/mat. vnt.			Pokytis, %				
		2022	2023		mėnesio*	metų**			
		rugpjūtis	liepa	rugpjūtis					
Geriamasis pienas	2,5 % riebumo, pasterizuotas, be priedų (kvapiųjų medžiagų, Ca, vitaminų ir pan.)	0,9–1 l PET butelyje	1 l	2,05	1,88	1,78	-5,32	-13,17	
Grietinė	25–30 % riebumo	300–400 g polistireno indelyje	1 kg	8,18	8,02	7,94	-1,00	-2,93	
Jogurtas	natūralus, išskyrus geriamąjį dietinį su priedais	300–380 g polistireno indelyje	1 kg	5,98	6,19	6,17	-0,32	3,18	
Varškės sūris	13 % riebumo, be priedų (džiovintų vaisių ir kt.)	fasuotas	1 kg	13,85	18,57	18,57	0,00	34,08	
Varškė	9 % riebumo, be priedų	250–500 g laminuotame popieriuje arba plastikiniame maišelyje	1 kg	9,48	8,97	8,97	0,00	-5,38	
Vištų kiaušiniai	L kategorijos	įpakuoti į popierines arba plastikines pakuotes	10 vnt.	4,49	-	-	-	-	
	M kategorijos		10 vnt.	4,23	•	•	-	-	
Miltai	kvietiniai	lietuviški	popierinėje pakuotėje	1 kg	2,29	2,39	2,39	0,00	4,37
	ruginiai			1 kg	2,01	2,13	2,13	0,00	5,97
Duona	tamsi, be priedų	lietuviška	popierinėje arba plastikinėje pakuotėje	1 kg	3,69	4,23	4,23	0,00	14,63
	šviesi, be priedų			1 kg	•	-	-	-	-
Aliejus	rapsų, maistinis	lietuviškas	0,5–1,0 l plastikiniame arba stikliniame butelyje	1 l	6,87	6,63	6,63	0,00	-3,49
Makaronai	spagečiai, plonieji, forminiai ir kiti	importuoti	plastikinėje pakuotėje	1 kg	3,20	4,00	3,99	-0,25	24,69
Avižiniai dribsniai		lietuviški	popierinėje arba	1 kg	...	4,74	4,74	0,00	-
		importuoti	plastikinėje pakuotėje	1 kg	...	3,94	3,95	0,25	-
Miežinės kruopos		lietuviškos	popierinėje arba	1 kg	...	2,65	2,64	-0,38	-
Perlinės kruopos		lietuviškos	plastikinėje pakuotėje	1 kg	...	2,64	2,63	-0,38	-
Grikių kruopos	neskaldytos	lietuviškos	popierinėje arba	1 kg	5,69	6,00	5,99	-0,17	5,27
		importuotos	plastikinėje pakuotėje	1 kg	6,60	7,49	7,48	-0,13	13,33
Burokėliai	lietuviški		fasuoti	1 kg	•	•	-	-	
Morkos	lietuviškos importuotos	plautos	fasuotos	1 kg	-	-	-	-	-
				1 kg	1,92	2,49	2,89	16,06	50,52
Baltagūžiai kopūstai	lietuviški		fasuoti	1 kg	•	-	-	-	
Paprikos	visų klasių		fasuotos	1 kg	...	7,48	-	-	-
Geltonieji svogūnai	lietuviški importuoti		fasuoti	1 kg	-	-	-	-	-
				1 kg	•	3,10	2,98	-3,87	-
Česnakai	importuoti, visų klasių		fasuotis	1 kg	...	13,27	13,27	0,00	-
Bananai			fasuoti	1 kg	1,99	2,49	2,49	0,00	25,13

* lyginant 2023 m. rugpjūčio mėn. su liepos mėn.; ** lyginant 2023 m. rugpjūčio mėn. su 2022 m. rugpjūčio mėn.

• – konfidencialūs duomenys; ... nėra duomenų

Pastaba. Kainos registruojamos Vilniaus, Kauno, Klaipėdos, Panevėžio, Šiaulių, Alytaus ir Marijampolės miestų „Maxima“, „Iki“, „Rimi“, „Norfa“ ir „Lidl“ prekybos tinklų parduotuvėse.

Šaltinis ŽŪDC (LŽŪMPRIŠ)

pusmečiu, padidėjo 30,86 proc. ir sudarė 72,990 tūkst. t. Ekologiški kviečiai analizuojamu laikotarpiu sudarė 52,41 proc. ekologiškų grūdų eksporto, avižos – 17,45 proc., pupos – 10,26 proc., žirniai – 6,00 proc., griekiai – 5,15 proc., rugiai – 4,47 proc., kvietrugiai – 3,71 proc., miežiai – 0,48 proc.

Ekologiškų grūdų **importas** šių metų I pusmetį, palyginti su 2022 m. I pusmečiu, sumažėjo 46,72 proc. ir sudarė 6,364 tūkst. t. Daugiausia į Lietuvą importuota ekologiškų rugių,

kviečių ir grikių.

Šių metų I pusmetį, palyginti su praėjusių metų I pusmečiu, ekologiškų grūdų **perdirbimas** padidėjo 3,60 proc. ir sudarė 6,697 tūkst. t. Analizuojamu laikotarpiu daugiausia perdirbta buvo ekologiškų kviečių, pupų ir grikių. 2023 m. birželio mėn. pabaigoje ekologiškų grūdų **atsargos** sertifikuotose ekologiškų grūdų prekybos ir perdirbimo įmonėse Lietuvoje sudarė 14,418 tūkst. t.

Šaltinis ŽŪDC (LŽŪMPRIŠ)

Paskerstų ekologiškai užaugintų galvijų skaičius, skerdenos svoris ir vidutinės supirkimo kainos Lietuvos įmonėse

	Mat. vnt.	2022		2023		Pokytis, %		
		birželis	balandis	gegužė	birželis	mėnesio*	metų**	
Paskerstų galvijų skaičius	vnt.	695	742	720	663	-7,92	-4,60	
Vidutinis galvijų skerdenos svoris	kg	306,76	296,43	309,71	299,03	-3,45	-2,52	
Vidutinė supirkimo kaina	gyvojo svorio	EUR/100 kg	201,39	200,27	186,66	175,36	-6,05	-12,93
	skerdenų svorio	(be PVM)	420,69	388,26	371,90	359,83	-3,25	-14,47

* lyginant 2023 m. liepos mėn. su birželio mėn.; ** lyginant 2023 m. liepos mėn. su 2022 m. liepos mėn.

Šaltinis ŽŪDC (LŽŪMPRIŠ)

Žalio natūralaus riebumo ekologiško pieno supirkimas iš Lietuvos pieno gamintojų

	2022		2023				Pokytis, %					
	liepa		gegužė		birželis		liepa		mėnesio**		metų***	
	kiekis, t	kaina*, EUR/t	kiekis, t	kaina*, EUR/t	kiekis, t	kaina*, EUR/t	kiekis, t	kaina*, EUR/t	kiekio	kainos	kiekio	kainos
Supirkta pieno	4 059,56	558,23	3 578,53	398,01	4 520,08	384,19	5 010,37	390,73	10,85	1,70	23,42	-30,01

* vidutinė svertinė Lietuvos ekologiško pieno gamintojams mokama kaina (be PVM)

Šaltinis ŽŪDC (LŽŪMPRIŠ)

** lyginant 2023 m. liepos mėn. su birželio mėn.; *** lyginant 2023 m. liepos mėn. su 2022 m. liepos mėn.

Kai kurių ekologiškų pieno gaminių gamyba Lietuvos pieno perdirbimo įmonėse, kg

Gaminių pavadinimas	2022		2023		Pokytis, %	
	liepa	gegužė	birželis	liepa	mėnesio*	metų**
Geriamasis pienas	115 098	●	146 391	133 333	-8,92	15,84
Jogurtas (be priedų)	●	●	●	49 152	-	-
Rūgpienis ir kiti rūgštieji gėrimai	●	●	●	37 139	-	-
Grietinė	23 080	18 522	20 660	17 529	-15,15	-24,05
Švieži (nebrandinti arba nekonservuoti) sūriai	9 654	13 237	10 926	9 850	-9,85	2,03
Varškė	47 391	52 437	55 616	46 397	-16,58	-2,10

* lyginant 2023 m. liepos mėn. su birželio mėn.; ** lyginant 2023 m. liepos mėn. su 2022 m. liepos mėn.

Šaltinis ŽŪDC (LŽŪMPRIŠ)

● – konfidencialūs duomenys

Kai kurių Lietuvos įmonėse pagamintų ekologiškų pieno gaminių pardavimai vidaus rinkoje, kg

Gaminių pavadinimas	2022		2023		Pokytis, %	
	liepa	gegužė	birželis	liepa	mėnesio*	metų**
Geriamasis pienas	●	●	128 967	107 022	-17,02	-
Jogurtas (be priedų)	●	●	●	●	-	-
Rūgpienis ir kiti rūgštieji gėrimai	●	●	40 316	28 952	-28,19	-
Grietinė	24 435	16 697	19 904	17 251	-13,33	-29,40
Švieži (nebrandinti arba nekonservuoti) sūriai	10 266	12 982	8 721	10 293	18,03	0,26
Varškė	46 054	54 234	53 714	48 290	-10,10	4,86

* lyginant 2023 m. liepos mėn. su birželio mėn.; ** lyginant 2023 m. liepos mėn. su 2022 m. liepos mėn..

Šaltinis ŽŪDC (LŽŪMPRIŠ)

● – konfidencialūs duomenys

Kai kurių Lietuvos įmonėse pagamintų ekologiškų pieno gaminių vidutinės pardavimo kainos* vidaus rinkoje, EUR/kg

Gaminių pavadinimas	2022		2023		Pokytis, %	
	liepa	gegužė	birželis	liepa	mėnesio**	metų***
Geriamasis pienas	●	●	1,05	1,00	-4,76	-
Jogurtas (be priedų)	●	●	●	●	-	-
Rūgpienis ir kiti rūgštieji gėrimai	●	●	1,03	1,03	0,00	-
Grietinė	4,27	4,11	3,48	3,89	11,78	-8,90
Švieži (nebrandinti arba nekonservuoti) sūriai	8,08	8,55	9,61	9,54	-0,73	18,07
Varškė	5,09	5,24	4,78	5,01	4,81	-1,57

* kainos svertinės, gamintojų, be PVM; ** lyginant 2023 m. liepos mėn. su birželio mėn.; *** lyginant 2023 m. liepos mėn. su 2022 m. liepos mėn.

Šaltinis ŽŪDC (LŽŪMPRIŠ)

● – konfidencialūs duomenys

Ekologiškų grūdų supirkimo iš augintojų kiekiai Lietuvoje, t

	2022	2023			Pokytis, %	
	liepa	gegužė	birželis	liepa	mėnesio*	metų**
Kviečiai	237,96	897,37	578,33	6 341,33	996,49	2 564,91
Rugiai	83,31	130,56	477,43	151,18	-68,33	81,46
Miežiai	●	●	-	478,83	-	-
Avižos	343,50	835,07	1 713,07	1 097,70	-35,92	219,56
Grikių	216,25	685,75	261,90	227,67	-13,07	5,28
Kvietrugiai	-	●	-	●	-	-
Žirniai	●	●	●	38,44	-	-
Pupos	-	●	●	●	-	-

* lyginant 2023 m. liepos mėn. su birželio mėn.; ** lyginant 2023 m. liepos mėn. su 2022 m. liepos mėn.

Šaltinis ŽŪDC (LŽŪMPRIŠ)

● – konfidencialūs duomenys

Ekologiškų grūdų ir rapsų supirkimo kainos (iš augintojų ir kitų vidaus rinkos ūkio subjektų) Lietuvoje, EUR/t (be PVM)

	2022		2023				Pokytis, %					
	liepa		gegužė		birželis		liepa		mėnesio***		metų****	
	be NP*	su NP**	be NP*	su NP**	be NP*	su NP**	be NP*	su NP**	be NP*	su NP**	be NP*	su NP**
Kviečiai	342,77	342,77	290,26	290,23	270,22	270,22	259,84	259,84	-3,84	-3,84	-24,19	-24,19
Rugiai	258,05	258,05	237,48	237,48	194,83	194,83	197,87	197,87	1,56	1,56	-23,32	-23,32
Miežiai	386,42	386,42	●	●	●	●	264,39	264,39	-	-	-31,58	-31,58
Avižos	276,70	276,70	234,43	234,43	218,27	218,27	210,26	210,26	-3,67	-3,67	-24,01	-24,01
Grikių	970,26	970,26	548,07	548,07	486,11	486,11	523,98	523,98	7,79	7,79	-46,00	-46,00
Kvietrugiai	-	-	●	●	-	-	●	●	-	-	-	-
Žirniai	●	●	445,36	445,36	●	●	383,18	383,18	-	-	-	-
Pupos	-	-	516,15	516,15	●	●	●	●	-	-	-	-
Rapsai	●	●	-	-	-	-	●	●	-	-	-	-

* kaina be nuoskaitų (prieš valymą ir džiovinimą) ir priemokų; ** kaina su nuoskaitomis (po valymo ir džiovinimo) ir priemokomis;

*** lyginant 2023 m. liepos mėn. su birželio mėn.; **** lyginant 2023 m. liepos mėn. su 2022 m. liepos mėn.

● – konfidencialūs duomenys

Šaltinis ŽŪDC (LŽŪMPRIŠ)

Ekologiškų grūdų ir rapsų eksportas iš Lietuvos

	Kiekis, t			Pokytis, %		Kaina, EUR/t (be PVM)			Pokytis, %	
	2022	2023		mėnesio*	metų**	2022	2023		mėnesio*	metų**
	liepa	birželis***	liepa			liepa	birželis***	liepa		
Kviečiai	361,34	1 646,17	1 694,82	2,96	369,04	528,77	399,84	351,73	-12,03	-33,48
Rugiai	●	374,14	●	-	-	●	276,54	●	-	-
Miežiai	-	●	228,02	-	-	-	●	311,69	-	-
Avižos	431,42	2 180,69	1 325,06	-39,24	207,14	320,35	299,10	331,57	10,86	3,50
Grikių	●	672,00	360,53	-46,35	-	●	696,08	788,73	13,31	-
Kvietrugiai	-	●	-	-	-	-	●	-	-	-
Žirniai	●	●	●	-	-	●	●	●	-	-
Pupos	-	●	●	-	-	-	●	●	-	-
Rapsai	●	-	-	-	-	●	-	-	-	-

* lyginant 2023 m. liepos mėn. su birželio mėn.; ** lyginant 2023 m. liepos mėn. su 2022 m. liepos mėn.

Šaltinis ŽŪDC (LŽŪMPRIŠ)

*** patikslinti duomenys; ● – konfidencialūs duomenys

Ekologiškų grūdų supirkimo iš augintojų kainos Vokietijoje, EUR/t (be PVM)

Grūdai		2022	2023		Pokytis, %	
		rugpjūtis	liepa	rugpjūtis	mėnesio*	metų**
Kviečiai	maistiniai	517,96	414,20	404,66	-2,30	-21,87
	pašariniai	448,39	317,05	293,21	-7,52	-34,61
Rugiai	maistiniai	432,43	312,28	308,93	-1,07	-28,56
	maistinės	431,19	360,66	344,67	-4,43	-20,07
Avižos	pašarinės	346,00	262,74	266,13	1,29	-23,08
	pašariniai	419,45	307,23	282,58	-8,02	-32,63
Kvietrugiai	pašariniai	415,84	297,34	277,97	-6,51	-33,15
Kukurūzai	pašariniai	471,07	417,81	388,93	-6,91	-17,44
Žirniai		627,46	510,64	474,62	-7,05	-24,36
Pupos		628,89	540,20	525,16	-2,78	-16,49

* lyginant 2023 m. rugpjūčio mėn. su liepos mėn.; ** lyginant 2023 m. rugpjūčio mėn. su 2022 m. rugpjūčio mėn.

Šaltinis AMI



Maisto produktų mažmeninė rinka

Pieno produktų vidutinės mažmeninės kainos Lietuvos didžiųjų prekybos tinklų (DPT) parduotuvėse*
2022–2023 m. 36 sav. (2022 09 09–2023 09 08)

Produktas				Matavimo vnt.	Vidutinė svertinė kaina, EUR/mat. vnt.				Pokytis, %					
						2022		2023		savaitės **	mėnesio ***	metų ****		
36 sav.	32 sav.	35 sav.	36 sav.											
Geriamasis pienas	pasterizuotas, be priedų (kvapiųjų medžiagų, Ca, vitaminų ir pan.), 0,9–1 l pakuotėje	2,5 % riebumo	tetrapake	1 l	be akcijų	1,50	1,46	1,44	1,44	0,00	-1,37	-4,00		
				akcinė	1,19	1,19	1,19	1,15	-3,36	-3,36	-3,36			
		plastikiniame maišelyje	DPT privačių prekių ženklų	1 l	be akcijų	1,10	1,26	1,26	1,26	0,00	0,00	14,55		
				1 l	be akcijų	1,32	1,32	1,32	1,32	0,00	0,00	0,00		
	3,5 % riebumo	tetrapake	DPT privačių prekių ženklų	1 l	be akcijų	0,77	0,69	0,68	0,67	-1,47	-2,90	-12,99		
				1 l	be akcijų	1,60	1,55	1,55	1,55	0,00	0,00	-3,13		
			akcinė	1,30	1,27	1,26	1,22	-3,17	-3,94	-6,15				
			1 l	be akcijų	0,99	1,29	1,29	1,29	0,00	0,00	30,30			
Kefyras	2,5 % riebumo, 0,9–1 kg pakuotėje	plastikiniame maišelyje		1 kg	be akcijų	1,53	1,61	1,61	1,61	0,00	0,00	5,23		
			DPT privačių prekių ženklų	1 kg	be akcijų	0,84	0,90	0,90	0,90	0,00	0,00	7,14		
			akcinė	0,91	0,79	-	0,77	-	-2,53	-15,38				
		tetrapake		1 kg	be akcijų	1,76	1,67	1,64	1,64	0,00	-1,80	-6,82		
	DPT privačių prekių ženklų		1 kg	be akcijų	1,25	1,35	1,35	1,35	0,00	0,00	8,00			
		akcinė	1,10	0,98	-	-	-	-	-					
	Grietinė	30 % riebumo	330–500 g polistireno indelyje		1 kg	be akcijų	6,33	6,63	6,60	6,59	-0,15	-0,60	4,11	
				DPT privačių prekių ženklų	1 kg	be akcijų	4,50	4,22	4,22	4,22	0,00	0,00	-6,22	
10–15 % riebumo				1 kg	be akcijų	4,54	4,44	4,42	4,43	0,23	-0,23	-2,42		
			DPT privačių prekių ženklų	1 kg	be akcijų	2,78	2,77	2,70	2,70	0,00	-2,53	-2,88		
		akcinė	3,90	2,71	-	3,73	-	37,64	-4,36					
Varškės sūris		be priedų (džiovinutų vaisių ir kt.)	22 % riebumo	supakuotas		1 kg	be akcijų	10,94	14,09	14,09	14,09	0,00	0,00	28,79
					DPT privačių prekių ženklų	1 kg	be akcijų	8,33	7,41	7,41	7,41	0,00	0,00	-11,04
			13–15 % riebumo		1 kg	be akcijų	9,57	11,81	11,79	11,79	0,00	-0,17	23,20	
	DPT privačių prekių ženklų			1 kg	be akcijų	6,89	6,73	6,73	6,73	0,00	0,00	-2,32		
		akcinė	6,49	6,49	-	-	-	-	-					
	Jogurtas	natūralus	išskyrus geriamąjį dietinį	200–380 g polistireno indelyje		1 kg	be akcijų	3,58	4,07	4,07	4,08	0,25	0,25	13,97
					DPT privačių prekių ženklų	1 kg	be akcijų	2,10	1,99	1,99	1,99	0,00	0,00	-5,24
			su priedais		1 kg	be akcijų	4,34	4,42	4,37	4,37	0,00	-1,13	0,69	
DPT privačių prekių ženklų				1 kg	be akcijų	3,28	3,20	3,07	3,03	-1,30	-5,31	-7,62		
		akcinė	3,40	3,63	-	-	-	-	-					
82 % riebumo		170–200 g pergamentiniame arba laminuotame popieriuje		1 kg	be akcijų	15,19	14,08	13,97	13,92	-0,36	-1,14	-8,36		
			DPT privačių prekių ženklų	1 kg	be akcijų	9,80	9,30	9,27	9,21	-0,65	-0,97	-6,02		
			akcinė	11,45	7,96	8,76	8,82	0,68	10,80	-22,97				
		akcinė	9,46	4,95	7,95	7,84	-1,38	58,38	-17,12					

lentelės tęsinys 28 psl.



Produktas				Matavimo vnt.	Vidutinė svertinė kaina, EUR/mat. vnt.				Pokytis, %			
					2022		2023		savaitės **	mėnesio ***	metų ****	
					36 sav.	32 sav.	35 sav.	36 sav.				
Tepusis riebalų mišinys	ne daugiau kaip 15 % augalinių riebalų	170–200 g pergamentiniame arba laminuotame popieriuje		1 kg	be akcijų	12,46	12,39	12,27	12,26	-0,08	-1,05	-1,61
					akcinė	9,15	-	8,80	7,95	-9,66	-	-13,11
Varškė	be priedų	9 % riebumo	180–200 g laminuotame popieriuje arba plastikiniame maišelyje	1 kg	be akcijų	6,79	6,67	6,63	6,58	-0,75	-1,35	-3,09
					akcinė	5,50	-	4,87	4,78	-1,85	-	-13,09
		liesa	DPT privačių prekės ženklų	1 kg	be akcijų	4,94	4,79	4,82	4,82	0,00	0,63	-2,43
	akcinė			-	4,43	4,75	-	-	-	-		
	1 kg			be akcijų	6,29	5,90	5,86	5,80	-1,02	-1,69	-7,79	
	akcinė	5,34	-	4,12	4,11	-0,24	-	-23,03				
akcinė	4,54	4,13	4,14	4,14	0,00	0,24	-8,81					
Fermen- tinis sūris	Gouda, nesupjaustytas riekelėmis	supakuotas	DPT privačių prekės ženklų	1 kg	be akcijų	12,37	10,59	10,53	10,47	-0,57	-1,13	-15,36
				1 kg	be akcijų	8,79	9,35	9,34	9,34	0,00	-0,11	6,26
	Kietasis, nesupjaustytas riekelėmis	supakuotas	DPT privačių prekės ženklų	1 kg	be akcijų	17,28	18,99	18,99	18,98	-0,05	-0,05	9,84
				akcinė	13,28	16,33	-	-	-	-	-	
	Tilsit, nesupjaustytas riekelėmis	supakuotas	DPT privačių prekės ženklų	1 kg	be akcijų	12,10	11,44	11,37	11,35	-0,18	-0,79	-6,20
				akcinė	8,48	8,56	8,46	8,46	0,00	-1,17	-0,24	
akcinė	-	7,98	5,40	5,88	8,89	-26,32	-					

Mėsos produktų vidutinės mažmeninės kainos Lietuvos didžiųjų prekybos tinklų (DPT) parduotuvėse* 2022–2023 m. 36 sav. (2022 09 09–2023 09 08)

Produktas				Matavimo vnt.	Vidutinė svertinė kaina, EUR/mat. vnt.				Pokytis, %				
					2022		2023		savaitės **	mėnesio ***	metų ****		
					36 sav.	32 sav.	35 sav.	36 sav.					
Kiauliena	šviežia, atšaldyta	kumpis su kaulu	supakuota arba nesupakuota	1 kg	be akcijų	3,88	4,09	4,09	4,09	0,00	0,00	5,41	
				1 kg	be akcijų	4,49	4,58	4,58	4,58	0,00	0,00	2,00	
		kumpis be kaulo	supakuota arba nesupakuota	akcinė	-	-	3,23	3,26	0,93	-	-		
				1 kg	be akcijų	5,99	6,42	6,42	6,42	0,00	0,00	7,18	
				1 kg	be akcijų	5,98	6,36	6,36	6,36	0,00	0,00	6,35	
				1 kg	be akcijų	4,78	5,11	5,06	5,06	0,00	-0,98	5,86	
1 kg	be akcijų	3,71	4,59	4,58	4,58	0,00	-0,22	23,45					
Galvijiena	šviežia, atšaldyta	kumpis be kaulo	supakuota arba nesupakuota	1 kg	be akcijų	9,23	9,99	9,99	9,99	0,00	0,00	8,23	
				1 kg	be akcijų	11,32	11,44	13,21	13,28	0,53	16,08	17,31	
Dešra	šviežia, atšaldyta	virtos dešrelės	supakuotos	DPT privačių prekės ženklų	1 kg	be akcijų	7,71	8,73	8,76	8,78	0,23	0,57	13,88
					akcinė	-	8,27	5,36	5,90	10,07	-28,66	-	
		virtos dešros	supakuotos	DPT privačių prekės ženklų	1 kg	be akcijų	6,97	8,20	8,33	8,36	0,36	1,95	19,94
					akcinė	5,61	4,55	-	-	-	-	-	
		šaltai rūkyta	supakuota	DPT privačių prekės ženklų	1 kg	be akcijų	3,32	3,70	3,66	3,66	0,00	-1,08	10,24
					1 kg	be akcijų	16,47	19,77	19,83	19,87	0,20	0,51	20,64
					akcinė	-	14,11	18,56	15,68	-15,52	11,13	-	
					1 kg	be akcijų	10,27	12,09	12,00	12,00	0,00	-0,74	16,85
karštai rūkyta	supakuota	DPT privačių prekės ženklų	1 kg	be akcijų	11,02	13,02	13,02	13,02	0,00	0,00	18,15		
			akcinė	6,74	6,88	8,46	8,77	3,66	27,47	30,12			
Mėsos konservai	troškinta kiauliena	230–325 g skardinėje pakuotėje	DPT privačių prekės ženklų	1 kg	be akcijų	4,58	5,57	5,50	5,50	0,00	-1,26	20,09	
				1 kg	be akcijų	7,98	10,40	10,40	10,40	0,00	0,00	30,33	
	troškinta jautiena			1 kg	be akcijų	10,77	14,03	14,15	14,15	0,00	0,86	31,38	



**Grūdų produktų vidutinės mažmeninės kainos Lietuvos didžiųjų prekybos tinklų (DPT) parduotuvėse*
2022–2023 m. 36 sav. (2022 09 09–2023 09 08)**

Produktas			Matavi- mo vnt.		Vidutinė svertinė kaina, EUR/mat. vnt.				Pokytis, %			
					2022		2023		savaitės savaitės **	mėnesio mėnesio ***	metų metų ****	
					36 sav.	32 sav.	35 sav.	36 sav.				
Kvietiniai miltai	ekstra rūšies (405 B–F)	0,9–1 kg popierinėje pakuotėje	1 kg	be akcijų	1,69	1,68	1,65	1,65	0,00	-1,79	-2,37	
			akcinė	-	1,21	1,19	1,19	0,00	-1,65	-		
		DPT privačių prekės ženklų	1 kg	be akcijų	1,38	1,19	1,19	1,20	0,84	0,84	-13,04	
		1,75–2,2 kg popierinėje pakuotėje	1 kg	be akcijų	1,52	1,55	1,53	1,53	0,00	-1,29	0,66	
			akcinė	-	1,08	1,02	1,01	-0,98	-6,48	-		
		DPT privačių prekės ženklų	1 kg	be akcijų	0,89	0,97	0,97	0,97	0,00	0,00	8,99	
	aukščiausios rūšies (550 B–F)	0,9–1 kg popierinėje pakuotėje	1 kg	be akcijų	1,33	1,28	1,28	1,28	0,00	0,00	-3,76	
			akcinė	1,00	1,01	-	-	-	-	-		
		DPT privačių prekės ženklų	1 kg	be akcijų	0,69	0,97	0,97	0,97	0,00	0,00	40,58	
		1,75–2,2 kg popierinėje pakuotėje	1 kg	be akcijų	1,15	1,14	1,14	1,14	0,00	0,00	-0,87	
			akcinė	0,77	0,79	0,82	-	-	-	-		
		DPT privačių prekės ženklų	1 kg	be akcijų	0,74	0,74	0,74	0,74	0,00	0,00	0,00	
Duona	tamsi	popierinėje arba plastikinėje pakuotėje	1 kg	be akcijų	2,82	2,98	2,94	3,12	6,12	4,70	10,64	
				akcinė	1,80	2,26	2,13	2,21	3,76	-2,21	22,78	
			DPT privačių prekės ženklų	1 kg	be akcijų	1,29	2,46	2,16	2,06	-4,63	-16,26	59,69
	akcinė		1,19	-	1,49	1,70	14,09	-	42,86			
	šviesi		1 kg	be akcijų	2,00	2,35	2,31	2,30	-0,43	-2,13	15,00	
				akcinė	1,45	1,69	1,85	1,79	-3,24	5,92	23,45	
		DPT privačių prekės ženklų	1 kg	be akcijų	1,28	2,36	2,21	2,15	-2,71	-8,90	67,97	
	akcinė	-	1,44	1,94	2,09	7,73	45,14	-				
	batonas	1 kg	be akcijų	2,44	2,81	2,79	2,79	0,00	-0,71	14,34		
			akcinė	1,99	1,95	2,32	2,17	-6,47	11,28	9,05		
		DPT privačių prekės ženklų	1 kg	be akcijų	1,25	1,45	1,46	1,46	0,00	0,69	16,80	
	Ryžiai	be specialių priedų, plikyti	popierinėje arba plastikinėje pakuotėje	1 kg	be akcijų	2,76	2,94	2,91	2,91	0,00	-1,02	5,43
akcinė					-	-	2,11	2,11	0,00	-	-	
DPT privačių prekės ženklų				1 kg	be akcijų	1,67	1,75	1,73	1,74	0,58	-0,57	4,19
akcinė				1,40	-	0,99	1,44	45,45	-	2,86		
Makaronai	spagečiai, plonieji, forminiai ir kt.	plastikinėje pakuotėje	1 kg	be akcijų	2,37	2,30	2,29	2,28	-0,44	-0,87	-3,80	
				DPT privačių prekės ženklų	1 kg	be akcijų	1,44	1,41	1,39	1,37	-1,44	-2,84
Grikių kruopos	neskaldytos	popierinėje arba plastikinėje pakuotėje	1 kg	be akcijų	4,40	4,71	4,71	4,71	0,00	0,00	7,05	
				akcinė	3,21	2,83	-	2,90	-	2,47	-9,66	
			DPT privačių prekės ženklų	1 kg	be akcijų	3,44	3,36	3,35	3,35	0,00	-0,30	-2,62
akcinė	-	2,90	2,59	2,52	-2,70	-13,10	-					
Manų kruopos	popierinėje arba plastikinėje pakuotėje	1 kg	be akcijų	1,73	1,66	1,60	1,60	0,00	-3,61	-7,51		
			DPT privačių prekės ženklų	1 kg	be akcijų	0,90	0,85	0,84	0,84	0,00	-1,18	-6,67
Avižiniai dribsniai	popierinėje arba plastikinėje pakuotėje	1 kg	be akcijų	2,04	1,96	1,96	1,96	0,00	0,00	-3,92		
			DPT privačių prekės ženklų	1 kg	be akcijų	1,34	1,28	1,28	1,28	0,00	0,00	-4,48
Miežinės kruopos	popierinėje arba plastikinėje pakuotėje	1 kg	be akcijų	1,43	1,58	1,58	1,58	0,00	0,00	10,49		
			DPT privačių prekės ženklų	1 kg	be akcijų	0,86	0,83	0,84	0,84	0,00	1,20	-2,33
Perlinės kruopos	popierinėje arba plastikinėje pakuotėje	1 kg	be akcijų	1,49	1,62	1,62	1,62	0,00	0,00	8,72		
			DPT privačių prekės ženklų	1 kg	be akcijų	0,90	0,97	0,99	0,99	0,00	2,06	10,00
Skaldyti žirniai	popierinėje arba plastikinėje pakuotėje	1 kg	be akcijų	1,85	1,85	1,85	1,85	0,00	0,00	0,00		
			DPT privačių prekės ženklų	1 kg	be akcijų	1,13	1,15	1,14	1,14	0,00	-0,87	0,88


**Bulvių, daržovių ir vaisių vidutinės mažmeninės kainos Lietuvos didžiųjų prekybos tinklų parduotuvėse*
2022–2023 m. 36 sav. (2022 09 09–2023 09 08)**

Produktas				Matavimo vnt.		Vidutinė svertinė kaina, EUR/mat. vnt.				Pokytis, %		
						2022		2023		savaitės **	mėnesio ***	metų ****
						36 sav.	32 sav.	35 sav.	36 sav.			
Bulvės	lietuviškos	visų klasių, neplautos	supakuotos	1 kg	be akcijų	0,78	1,03	0,83	0,79	-4,82	-23,30	1,28
			nesupakuotos	1 kg	akcinė	0,69	0,71	0,53	0,70	32,08	-1,41	1,45
Burokėliai	lietuviški	visų klasių	supakuoti arba nesupakuoti	1 kg	be akcijų	0,87	1,08	0,87	0,86	-1,15	-20,37	-1,15
			virtinti	1 kg	akcinė	0,41	0,63	0,41	0,42	2,44	-33,33	2,44
Morkos	lietuviškos	visų klasių	supakuotos	1 kg	be akcijų	0,79	0,99	0,91	0,79	-13,19	-20,20	0,00
			nesupakuotos	1 kg	akcinė	-	0,51	0,52	-	-	-	-
Baltagūžiai kopūstai	lietuviški	visų klasių	nesupakuoti	1 kg	be akcijų	1,40	1,44	1,43	1,41	-1,40	-2,08	0,71
				1 kg	akcinė	1,09	1,39	1,27	1,16	-8,66	-16,55	6,42
	importuoti	1 kg	be akcijų	0,63	1,26	0,86	1,16	34,88	-7,94	84,13		
		1 kg	akcinė	-	0,82	0,67	-	-	-	-		
	rauginti		supakuoti	1 kg	be akcijų	1,97	2,03	2,02	2,02	0,00	-0,49	2,54
Trumpavaisiai agurkai	lietuviški	visų klasių	nesupakuoti	1 kg	be akcijų	1,91	2,18	1,96	1,98	1,02	-9,17	3,66
				1 kg	akcinė	0,93	1,65	1,24	1,03	-16,94	-37,58	10,75
Ilgavaisiai agurkai	lietuviški	visų klasių	nesupakuoti	1 kg	be akcijų	1,30	1,19	1,39	1,40	0,72	17,65	7,69
				1 kg	akcinė	2,49	1,99	1,99	1,99	0,00	0,00	-20,08
Pomidorai	lietuviški	visų klasių	nesupakuoti	1 kg	be akcijų	2,10	2,12	1,95	1,88	-3,59	-11,32	-10,48
				1 kg	akcinė	1,04	0,91	1,19	0,94	-21,01	3,30	-9,62
Paprikos	raudonosios	visų klasių	nesupakuoti	1 kg	be akcijų	0,99	1,17	1,64	1,38	-15,85	17,95	39,39
				1 kg	akcinė	-	0,95	1,30	-	-	-	-
Svogūnai, geltonieji	lietuviški	visų klasių	nesupakuoti	1 kg	be akcijų	2,55	2,85	2,80	2,80	0,00	-1,75	9,80
				1 kg	akcinė	1,52	1,79	1,78	1,83	2,81	2,23	20,39
Česnakai	lietuviški	visų klasių	supakuoti	1 kg	be akcijų	0,61	1,16	1,10	1,04	-5,45	-10,34	70,49
			nesupakuoti	1 kg	akcinė	0,65	1,00	0,95	1,00	5,26	0,00	53,85
Obuoliai	Jonagold	visų klasių	nesupakuoti	1 kg	be akcijų	-	11,73	11,73	11,73	0,00	0,00	-
				1 kg	akcinė	3,80	3,00	3,00	3,02	0,67	0,67	-20,53
Bananai	Golden	visų klasių	nesupakuoti	1 kg	be akcijų	0,90	0,92	0,93	0,94	1,08	2,17	4,44
				1 kg	akcinė	1,80	2,25	2,37	2,37	0,00	5,33	31,67
Bananai		visų klasių	nesupakuoti	1 kg	be akcijų	-	0,77	0,68	-	-	-	-
				1 kg	akcinė	1,39	1,18	1,15	1,20	4,35	1,69	-13,67



Paukštienos produktų ir kiaušinių vidutinės mažmeninės kainos Lietuvos didžiųjų prekybos tinklų (DPT) parduotuvėse* 2022–2023 m. 36 sav. (2022 09 09–2023 09 08)

Produktas			Matavimo vnt.		Vidutinė svertinė kaina, EUR/mat. vnt.				Pokytis, %		
					2022	2023			savaitės **	mėnesio ***	metų ****
					36 sav.	32 sav.	35 sav.	36 sav.			
Vištienos ketvirčiai	atvėsinti	supakuoti arba nesupakuoti	1 kg	be akcijų	2,53	2,49	2,54	2,55	0,39	2,41	0,79
Viščiukas ar viščiukas broileris	atvėsintas, nesukapotas	supakuotas arba nesupakuotas	1 kg	be akcijų	3,72	3,91	3,86	3,91	1,30	0,00	5,11
				akcinė	-	2,47	2,53	2,91	15,02	17,81	-
Vištienos krūtinėlės	šviežios	supakuotos arba nesupakuotos	1 kg	be akcijų	6,57	5,69	5,69	5,69	0,00	0,00	-13,39
Kalakutienos krūtinėlės			1 kg	be akcijų	9,26	10,21	10,20	10,20	0,00	-0,10	10,15
Vištienos konservai	70 proc.	skardinėje pakuotėje	1 kg	be akcijų	7,78	9,14	9,10	9,10	0,00	-0,44	16,97
Narvuose laikomų vištų kiaušiniai	L kategorija	įpakuoti į popierines arba plastikines pakuotes	10 vnt.	be akcijų	2,32	2,58	2,59	2,59	0,00	0,39	11,64
				akcinė	-	1,89	-	1,89	-	0,00	-
	M kategorija	DPT privačių prekybos ženklų	10 vnt.	be akcijų	1,87	2,05	2,05	2,05	0,00	0,00	9,63
				akcinė	-	1,75	1,59	1,84	15,72	5,14	-
			10 vnt.	be akcijų	1,46	1,83	1,83	1,83	0,00	0,00	25,34
				akcinė	-	1,59	1,59	1,59	0,00	0,00	-

Žuvų produktų vidutinės mažmeninės kainos Lietuvos didžiųjų prekybos tinklų parduotuvėse* 2022–2023 m. 36 sav. (2022 09 09–2023 09 08)

Produktas			Matavimo vnt.		Vidutinė svertinė kaina, EUR/mat. vnt.				Pokytis, %		
					2022	2023			savaitės **	mėnesio ***	metų ****
					36 sav.	32 sav.	35 sav.	36 sav.			
Jūrinės lydekos	užšaldytos, be galvų	plastikiniame maišelyje	1 kg	be akcijų	5,38	5,72	5,72	5,72	0,00	0,00	6,32
Atlantinės lašišos	šviežios su galvomis, nuo 1 iki 3 kg	nesupakuotos	1 kg	be akcijų	12,65	12,88	13,87	13,74	-0,94	6,68	8,62
				akcinė	-	7,87	6,97	6,99	0,29	-11,18	-
Menkės filė	užšaldyta	plastikiniame maišelyje	1 kg	be akcijų	6,95	8,49	8,49	8,49	0,00	0,00	22,16
Karpiai	paskersti		1 kg	be akcijų	6,91	8,09	8,17	8,14	-0,37	0,62	17,80
				akcinė	-	5,86	5,61	6,31	12,48	7,68	-
Sūdytos silkės	neišdarinėtos, su galvomis	nesupakuoti	1 kg	be akcijų	3,88	4,06	3,95	4,08	3,29	0,49	5,15
Silkės filė	natūrali, su oda, sūryme		1 kg	be akcijų	5,69	5,68	5,68	5,68	0,00	0,00	-0,18
Jūriniai ešeriai	karštai rūkyti		1 kg	be akcijų	8,09	8,15	7,79	7,95	2,05	-2,45	-1,73
Skumbrės	šaltai rūkytos	supakuotos arba nesupakuotos	1 kg	be akcijų	6,34	6,37	6,37	6,37	0,00	0,00	0,47
				akcinė	-	6,54	7,05	6,72	-4,68	2,75	-
Žuvų konservai aliejuje	šprotai	160–240 g skardinėje pakuotėje	1 kg	be akcijų	8,09	8,38	8,41	8,41	0,00	0,36	3,96
	skumbrės		1 kg	be akcijų	6,31	8,99	8,99	8,99	0,00	0,00	42,47
Žuvų konservai pomidorų padaže	šprotai		1 kg	be akcijų	4,72	7,33	7,37	7,37	0,00	0,55	56,14
	skumbrės		1 kg	be akcijų	6,83	8,63	8,64	8,64	0,00	0,12	26,50

**Kitų maisto produktų vidutinės mažmeninės kainos Lietuvos didžiųjų prekybos tinklų (DPT) parduotuvėse*
2022–2023 m. 36 sav. (2022 09 09–2023 09 08)**

Produktas	Matavim- mo vnt.	Vidutinė svertinė kaina, EUR/mat. vnt.				Pokytis, %					
		2022		2023		savaitės **	mėnesio ***	metų ****			
		36 sav.	32 sav.	35 sav.	36 sav.						
Cukrus	popierinėje arba plastikinėje pakuotėje	1 kg	be akcijų	1,03	1,34	1,34	1,34	0,00	0,00	30,10	
			akcinė	-	0,89	0,95	0,95	0,00	6,74	-	
Geriamasis vanduo	negazuotas, be priedų	1,5 l plastikiniame butelyje	1 l	be akcijų	0,48	0,49	0,49	0,49	0,00	0,00	2,08
				akcinė	0,34	0,32	-	-	-	-	-
Maistinis aliejus	rapsų	0,9–1 l plastikiniame butelyje	1 l	be akcijų	3,96	3,75	3,81	3,79	-0,52	1,07	-4,29
				akcinė	-	-	-	2,19	-	-	-
Maistinis aliejus	saulėgrąžų	0,9–1 l plastikiniame butelyje	1 l	be akcijų	3,21	2,34	2,37	2,33	-1,69	-0,43	-27,41
				akcinė	-	2,32	-	-	-	-	-
Medus	nacionalinės kokybės	stikliniame arba plastikiniame indelyje	1 kg	be akcijų	4,39	3,69	3,45	3,37	-2,32	-8,67	-23,23
				akcinė	3,52	1,70	-	-	-	-	-
Medus	natūralus	stikliniame indelyje	1 kg	be akcijų	3,14	2,72	2,69	2,69	0,00	-1,10	-14,33
				akcinė	-	1,99	-	1,97	-	-1,01	-
Druska	joduota	popierinėje arba plastikinėje pakuotėje	1 kg	be akcijų	-	6,33	6,33	6,33	0,00	0,00	-
				akcinė	7,85	8,58	8,56	8,56	0,00	-0,23	9,04
Druska	be priedų	popierinėje arba plastikinėje pakuotėje	1 kg	be akcijų	0,53	0,61	0,61	0,61	0,00	0,00	15,09
				akcinė	-	-	-	-	-	-	-
Druska	be priedų	popierinėje arba plastikinėje pakuotėje	1 kg	be akcijų	0,56	0,62	0,62	0,61	-1,61	-1,61	8,93
				akcinė	-	-	-	-	-	-	-

* kainos registruojamos Vilniaus, Kauno, Klaipėdos, Panevėžio, Šiaulių, Alytaus ir Marijampolės miestų UAB „Lidl Lietuva“, UAB „Maxima LT“, UAB „Norfos mažmena“, UAB „IKI Lietuva“ ir UAB „Rimi Lietuva“ prekybos tinklų parduotuvėse.

** lyginant 2023 m. 36 savaitę su 35 savaitę

*** lyginant 2023 m. 36 savaitę su 32 savaitę

**** lyginant 2023 m. 36 savaitę su 2022 m. 36 savaitę

Šaltinis ŽŪDC (LŽŪMPRIS)

Šaltinių sutrumpinimai

AMA	– Agrarmarkt Austria, Austrija
AMI	– Agrarmarkt Informations, Vokietija
CDR	– Centrum Doradztwa Rolniczego w Brwinowie, Lenkija
EK	– Europos Komisija
EKI	– Eesti Konjunkturiinstituut, Estija
EUROSTAT	– Europos Sąjungos (ES) statistikos agentūra
ICIS	– Chemical Industry New & Cemical Market Intelligence, D. Britanija
IGC	– International Grains Council, D. Britanija
LDA	– Lietuvos daržovių augintojų asociacija
LIFFE	– London International Financial Future Exchange, D. Britanija
LVAEI	– Latvijas Valsts Agraras Ekonomikas Instituts, Latvija
LŽŪMPRRA	– Lietuvos žemės ūkio ir maisto produktų rinkos reguliavimo agentūra
LŽŪMPRIS	– Lietuvos žemės ūkio ir maisto produktų rinkos informacinė sistema
MD	– Muitinės departamentas prie Lietuvos Respublikos finansų ministerijos
STD	– Statistikos departamentas prie Lietuvos Respublikos vyriausybės
USDA	– United States Department of Agriculture, JAV
VMVT	– Valstybinė maisto ir veterinarijos tarnyba
WAPA	– Pasaulinė obuolių ir kriaušių asociacija
ZSRIR	– Zintegrowany System Rolniczej Informacji Rynkowej, Lenkija
ŽŪIKVC	– VĮ Žemės ūkio informacijos ir kaimo verslo centras
ŽŪM	– Lietuvos Respublikos žemės ūkio ministerija

Kopijavimas ar publikavimas viso leidinio ar jo dalies be raštiško leidėjo sutikimo yra draudžiamas

© „Agro RINKA“

Leidėjas: VĮ Žemės ūkio duomenų centras

Vinco Kudirkos g. 18-1, Vilnius

El. paštas agrorinka@zudc.lt

<http://www.zudc.lt/ris>

Tel. (8 5) 266 0601