



Agro RINKA

ISSN 2351-5856

DVISAVAITINIS OFICIALUSIS INFORMACINIS STATISTINIS LEIDINYS

2023 m. spalio 16 d.

Nr. 18 (432)

TURINYS



Grūdų ir rapsų rinka1-5



Kiaulienos, jautienos ir avienos rinka6-11



Paukštienos ir kiaušinių rinka.....12-13



Pieno ir pieno gaminių rinka14-21



Bulvių, daržovių ir vaisių rinka22-23



Ekologiškų produktų rinka24-26



Maisto produktų mažmeninė rinka27-32

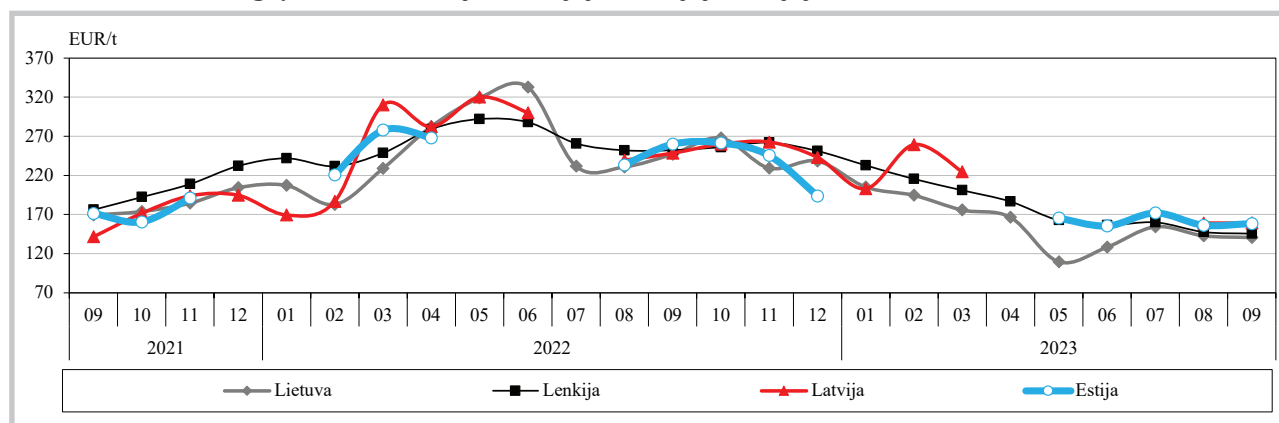
Grūdų ir rapsų rinka

Lietuvoje šių metų spalio pradžioje daugumos grūdų supirkimo kainos sumažėjo. Lietuvos grūdų supirkimo įmonėse 2023 m. 40 savaitę (10 02–08) kviečiai buvo superkami vidutiniškai po 215,56 EUR/t – kaina buvo 0,66 proc. mažesnė negu prieš savaitę (39 savaitę (09 25–10 01) ir 33,47 proc. mažesnė negu prieš metus (2022 m. 40 savaitę (10 03–09)). Kvietrugių vidutinė supirkimo kaina 40 savaitę, palyginti su 39 savaitę, sumažėjo 2,07 proc. (iki 171,64 EUR/t) bei buvo 41,05 proc. mažesnė negu prieš metus tuo pačiu

laikotarpiu, o pašarinių miežių (II klasės) vidutinė supirkimo kaina buvo analogiškai 26,33 proc. ir 45,44 proc. mažesnė negu prieš savaitę ir metus tuo pačiu metu. Rapsai buvo superkami vidutiniškai po 423,18 EUR/t – 4,21 proc. mažesne kaina, palyginti su prieš savaitę buvusia kaina, ir 37,87 proc. pigiau negu prieš metus atitinkamu laikotarpiu.

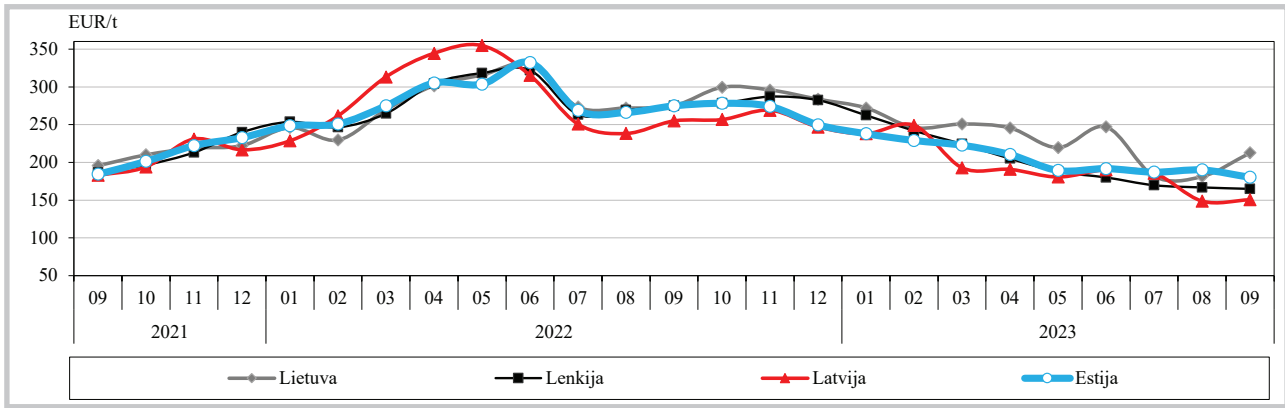
Tačiau rugių vidutinė supirkimo kaina per savaitę padidėjo 3,60 proc., bet buvo 41,84 proc. mažesnė negu 2022 m. 40 savaitę ir sudarė 150,13 EUR/t.

Rugių kainos Lietuvoje, Lenkijoje, Latvijoje, Estijoje 2021–2023 m., EUR/t*





Pašarinių miežių kainos Lietuvoje, Lenkijoje, Latvijoje, Estijoje 2021–2023 m., EUR/t*



* kainos (EUR) pateiktos pagal atitinkamos datos ECB valiutų kursą

Šaltiniai ŽŪDC (ŽŪMPRIS), ZSRIR, LVAEI, EKI

USDA rugsėjo mėn. sumažino 2023–2024 m. kviečių derliaus prognozę pasaulyje. JAV Žemės ūkio departamento (toliau – USDA) 2023 m. rugsėjo mėn. prognozės duomenimis, 2023–2024 m. kviečių derliaus prognozė pasaulyje, palyginti su rugpjūčio mėn. derliaus prognoze, sumažinta 6,03 mln. t ir turėtų sudaryti 787,34 mln. t. Kviečių derliaus prognozė dėl nepalankių meteorologinių sąlygų, sumažinta Australijoje – 3,0 mln. t (iki 26,0 mln. t). Kanadoje dėl nepalankių meteorologinių sąlygų (drėgmės trūkumo) kviečių derliaus prognozė sumažinta 2 mln. t (iki 31 mln. t).

Pasaulinė kviečių sunaudojimo 2023–2024 m. prognozė sumažinta 0,21 mln. t (iki 795,86 mln. t). Prognozė sumažinta dėl mažesnio kviečių sunaudojimo maistui ir sėklai. Esant nepalankioms

meteorologinėms sąlygoms (drėgmės pertekliui) derliaus nuėmimo metu, kviečių sunaudojimas pašarams prognozuojamas didesnis ES ir Kinijoje, nes tikimasi didesnio prastesnės kokybės kviečių derliaus kiekio tinkamo pašarams.

USDA duomenimis, analizuojamu laikotarpiu, kviečių eksportas pasaulyje turėtų sumažėti 2,05 mln. t ir sudaryti 207,34 mln. t. Kviečių eksporto prognozė sumažinta dėl numatomo mažesnio jų eksporto Kanadoje, Australijoje ir ES. Kviečių eksporto sumažėjimą iš dalies turėtų kompensuoti prognozuojamas didesnis kviečių eksportas iš Rusijos ir Kazachstano. Kviečių importo prognozė pasaulyje sumažinta 1,77 mln. t ir turėtų sudaryti 205,62 mln. t.

Naujausiais USDA duomenimis, 2023–2024 m.

Grūdų ir rapsų supirkimo kainos (iš augintojų ir kitų vidaus rinkos ūkio subjektų) Lietuvoje, EUR/t (be PVM)

Grūdai	Data	2022				2023				Pokytis, %			
		40 sav. (10 03–09)		38 sav. (09 18–24)		39 sav. (09 25–10 01)		40 sav. (10 02–08)		savaitės***		metų****	
		be NP*	su NP**	be NP*	su NP**	be NP*	su NP**	be NP*	su NP**	be NP*	su NP**	be NP*	su NP**
Kviečiai		324,26	323,99	220,14	219,42	217,72	217,00	216,04	215,56	-0,77	-0,66	-33,37	-33,47
ekstra		351,43	351,43	255,86	255,80	245,24	244,77	246,74	246,63	0,61	0,76	-29,79	-29,82
I klasės		331,52	331,21	223,98	223,58	232,91	232,21	228,46	227,98	-1,91	-1,82	-31,09	-31,17
II klasės		329,36	329,20	223,83	223,34	221,96	221,40	218,80	218,28	-1,43	-1,41	-33,57	-33,69
III klasės		317,04	316,76	198,79	197,29	205,53	204,49	202,43	202,05	-1,51	-1,20	-36,15	-36,22
IV klasės		301,50	300,79	209,25	207,85	193,77	192,54	189,42	188,69	-2,25	-2,00	-37,18	-37,27
Rugiai		258,27	258,15	143,20	142,87	145,37	144,91	150,13	150,13	3,28	3,60	-41,87	-41,84
I klasės		•	•	•	•	•	•	•	•	-	-	-	-
II klasės		244,53	244,42	144,06	143,71	•	•	150,45	150,45	-	-	-38,48	-38,45
Miežiai		316,23	317,11	229,80	229,42	211,30	208,60	245,94	245,52	16,39	17,70	-22,23	-22,58
I klasės		285,97	285,62	168,15	166,61	168,67	163,15	162,45	160,62	-3,69	-1,55	-43,19	-43,76
II klasės		294,86	294,34	210,93	210,76	219,09	218,01	161,19	160,60	-26,43	-26,33	-45,34	-45,44
salykliniai		330,91	332,71	271,61	271,41	266,14	264,83	•	•	-	-	-	-
Avižos		274,36	274,36	181,37	180,47	182,20	181,74	158,04	157,44	-13,26	-13,37	-42,40	-42,62
Grikliai		787,72	763,16	•	•	•	•	325,74	297,60	-	-	-58,65	-61,00
Kvietrugiai		292,12	291,14	168,75	167,55	176,25	175,27	172,57	171,64	-2,09	-2,07	-40,93	-41,05
Kukurūzai		352,41	339,23	•	•	•	•	209,07	198,17	-	-	-40,67	-41,58
Žirniai		369,66	369,41	215,81	214,38	214,37	214,37	225,08	224,81	5,00	4,87	-39,11	-39,14
Pupos		363,16	363,16	244,90	244,59	251,38	250,62	248,97	248,80	-0,96	-0,73	-31,44	-31,49
Rapsai		683,46	681,08	441,53	440,42	442,49	441,80	423,23	423,18	-4,35	-4,21	-38,08	-37,87

* kaina be nuoskaitų (prieš valymą ir džiovinimą) ir priemokų; ** kaina su nuoskaitomis (po valymo ir džiovinimo) ir priemokomis

*** lyginant 2023 m. 40 savaitę su 39 savaitę; **** lyginant 2023 m. 40 savaitę su 2022 m. 40 savaitę

• – konfidencialūs duomenys. Pastaba. Grūdų bei aliejinių augalų sėklų 38 ir 39 savaitę supirkimo kainos patikslintos 2023 10 12

Šaltinis ŽŪDC (LŽŪMPRIS)



kviečių atsargos pasaulyje turėtų sumažėti 7 mln. t (iki 258,61 mln. t), tai būtų pačios mažiausios atsargos nuo 2015–2016 m.

2023 m. rugsėjo mėn. USDA prognozės duomenimis, 2023–2024 m. pasaulyje kitų grūdų (kukurūzų, sorgų, miežių, rugių, avižų, sorų ir grūdų mišinių) derliaus prognozė, palyginti su rugsėjo mėn. prognoze, sumažinta 0,76 mln. t

– iki 1 496,50 mln. t. Mažesnę kukurūzų derlių ES iš dalies turėtų kompensuoti laukiamas didesnis kukurūzų derlius Ukrainoje. ES kukurūzų derlius laukiamas mažesnis Prancūzijoje, Bulgarijoje, bet ši sumažėjimą dalinai turėtų kompensuoti prognozuojamas didesnis kukurūzų derlius Vokietijoje. Kanadoje miežių derlius prognozuojamas mažesnis, o minėtą sumažėjimą iš

tęsinys 5 psl.

Miežių derlius, sunaudojimas ir atsargos pasaulyje, tūkst. t

	2019–2020	2020–2021	2021–2022	2022–2023	2023–2024*	Pokytis**, %
Derlius						
Argentina	3 615	4 035	5 300	4 500	5 300	17,8
Australija	10 127	14 649	14 337	14 137	10 000	-29,3
Azerbaidžanas	1 016	1 020	1 147	1 100	1 100	0,0
Kanada	10 383	10 741	6 984	9 987	8 000	-19,9
Kinija	2 011	2 036	2 000	2 000	2 000	0,0
Etiopija	2 378	2 261	2 350	2 400	2 400	0,0
ES-27	55 180	54 235	52 009	51 645	48 450	-6,2
Indija	1 633	1 720	1 656	1 370	1 690	23,4
Iranas	3 600	3 600	2 700	3 000	3 000	0,0
Kazachstanas	3 830	3 659	2 367	3 287	3 000	-8,7
Marokas	1 161	950	2 780	700	1 350	92,9
Rusija	19 939	20 629	17 505	21 500	19 500	-9,3
Turkija	7 900	8 100	4 500	7 400	8 200	10,8
Ukraina	9 528	7 947	9 923	6 100	5 700	-6,6
Jungtinė Karalystė	8 048	8 117	6 961	7 385	7 150	-3,2
JAV	3 756	3 719	2 615	3 796	3 919	3,2
Kitos	15 180	14 034	10 204	11 369	11 134	-2,1
Iš viso:	159 285	161 452	145 338	151 675	141 893	-6,4
Sunaudojimas						
Alžyras	2 350	2 350	1 950	1 800	1 750	-2,8
Argentina	1 200	1 700	1 550	1 900	1 750	-7,9
Australija	6 000	6 500	6 000	6 500	6 100	-6,2
Kanada	8 108	7 747	5 399	6 698	5 900	-11,9
Kinija	8 000	13 000	11 400	10 100	9 450	-6,4
Etiopija	2 325	2 325	2 375	2 425	2 475	2,1
ES-27	49 500	48 250	45 450	46 700	44 300	-5,1
Iranas	6 400	6 900	4 700	5 200	5 200	0,0
Kazachstanas	2 400	2 550	2 300	2 450	2 300	-6,1
Marokas	2 500	1 470	3 120	1 590	2 050	28,9
Rusija	15 400	14 400	14 300	16 700	15 200	-9,0
Saudo Arabija	7 025	7 025	4 225	4 325	4 125	-4,6
Turkija	8 500	8 990	7 400	9 075	8 500	-6,3
Ukraina	4 600	4 100	4 000	3 600	3 800	5,6
Jungtinė Karalystė	6 062	7 215	6 380	6 021	6 400	6,3
JAV	3 922	3 753	3 412	3 955	3 811	-3,6
Kitos	22 954	24 052	21 601	21 818	20 527	-5,9
Iš viso:	157 552	162 532	147 894	150 766	143 695	-4,7
Galutinės atsargos						
Argentina	608	619	469	469	619	32,0
Australija	2 711	2 518	2 848	2 985	1 385	-53,6
ES-27	5 205	5 011	5 230	5 529	5 079	-8,1
Rusija	743	757	712	1 062	712	-33,0
Saudo Arabija	1 016	1 002	991	780	765	-1,9
Ukraina	953	661	880	736	836	13,6
Jungtinė Karalystė	1 357	1 058	964	1 313	1 243	-5,3
JAV	1 747	1 555	918	1 226	1 574	28,4
Kitos	7 551	7 630	5 243	5 065	5 150	1,7
Iš viso:	21 891	20 793	18 255	19 165	17 363	-9,4

* 2023 m. rugsėjo mėnesio prognozė

** lyginant 2023–2024 m. su 2022–2023 m.

Šaltinis USDA



Grūdų ir rapsų vidutinės kainos (augintojų) ES šalyse, EUR/t

Valstybė	Data	2022		2023			Pokytis, %	
		39 sav. (09 26–10 02)	36 sav. (09 04–10)	37 sav. (09 11–17)	38 sav. (09 18–24)	39 sav. (09 25–10 01)	savaitės*	metų**
Maistiniai kviečiai								
Bulgarija		310,19	201,96	199,41	199,77	199,41	-0,18	-35,71
Čekija		344,17	-	213,05	217,07	228,32	5,18	-33,66
Vokietija		342,50	243,00	233,50	234,75	234,50	-0,11	-31,53
Estija		329,98	238,16	223,87	217,37	219,66	1,05	-33,43
Graikija		370,00	275,00	275,00	275,00	270,00	-1,82	-27,03
Ispanija		364,98	254,37	254,35	255,53	255,83	0,12	-29,91
Prancūzija		348,00	216,26	224,25	233,86	233,17	-0,30	-33,00
Kroatija		324,19	196,70	204,15	192,15	195,70	1,85	-39,63
Italija		357,15	226,92	225,74	225,33	224,96	-0,16	-37,01
Latvija		282,94	175,68	186,77	188,44	-	-	-
Lietuva		321,99	219,58	223,64	223,33	217,23	-2,73	-32,54
Vengrija		328,23	179,76	179,11	182,89	168,44	-7,90	-48,68
Austrija		351,00	-	222,50	-	-	-	-
Lenkija		317,05	212,43	205,94	210,77	211,17	0,19	-33,40
Portugalija		385,50	267,00	267,50	267,50	266,50	-0,37	-30,87
Rumunija		313,77	200,04	202,00	198,81	204,50	2,86	-34,83
Slovėnija		364,69	218,81	220,86	226,28	214,96	-5,00	-41,06
Slovakija		333,90	213,40	190,83	214,14	199,56	-6,81	-40,23
Suomija		320,00	225,00	232,00	229,00	233,00	1,75	-27,19
Švedija		336,67	238,04	240,13	244,18	-	-	-
Pašariniai kviečiai								
Belgija		304,40	191,40	190,30	192,30	193,00	0,36	-36,60
Bulgarija		307,63	193,20	187,64	187,64	187,13	-0,27	-39,17
Čekija		-	-	169,91	163,29	-	-	-
Vokietija		329,50	210,25	187,50	198,75	198,83	0,04	-39,66
Estija		313,72	198,05	212,24	197,56	194,87	-1,36	-37,88
Graikija		335,00	222,50	222,50	214,00	209,00	-2,34	-37,61
Airija		353,33	241,67	238,00	238,67	238,33	-0,14	-32,55
Latvija		261,78	159,70	177,47	184,13	-	-	-
Lietuva		292,86	178,82	180,22	183,19	178,20	-2,72	-39,15
Vengrija		327,29	159,75	156,43	155,23	153,81	-0,91	-53,00
Olandija		353,50	228,00	224,00	229,00	230,50	0,66	-34,79
Austrija		-	177,50	-	169,00	-	-	-
Lenkija		325,99	207,36	200,33	205,81	199,04	-3,29	-38,94
Portugalija		370,00	239,00	240,00	241,00	237,00	-1,66	-35,95
Rumunija		312,76	167,49	182,31	171,74	181,47	5,67	-41,98
Slovakija		282,99	134,21	152,27	145,88	155,47	6,57	-45,06
Pašariniai miežiai								
Belgija		283,70	188,90	186,80	189,60	190,40	0,42	-32,89
Bulgarija		287,61	175,12	179,80	175,12	175,12	0,00	-39,11
Vokietija		301,67	203,00	192,50	189,75	185,75	-2,11	-38,43
Estija		282,03	168,76	188,89	176,51	174,70	-1,03	-38,06
Graikija		307,50	275,00	275,00	220,00	250,00	13,64	-18,70
Ispanija		338,31	237,37	237,55	240,37	241,93	0,65	-28,49
Prancūzija		314,36	210,93	205,93	214,36	219,12	2,22	-30,30
Kroatija		290,97	138,55	137,30	-	140,70	-	-51,64
Airija		341,67	229,00	227,33	227,67	228,33	0,29	-33,17
Italija		316,33	199,00	199,00	197,00	197,00	0,00	-37,72
Latvija		266,97	141,67	151,76	158,23	-	-	-
Lietuva		270,66	160,02	163,35	164,04	164,36	0,20	-39,27
Vengrija		279,01	129,66	129,03	124,76	127,90	2,52	-54,16
Olandija		329,00	212,00	211,00	217,00	218,00	0,46	-33,74
Austrija		292,50	161,75	-	162,50	-	-	-
Lenkija		271,90	169,20	162,38	163,91	164,60	0,42	-39,46
Portugalija		330,00	228,00	235,00	237,00	227,00	-4,22	-31,21
Rumunija		290,82	167,60	170,95	152,39	157,69	3,48	-45,78
Slovakija		282,48	133,89	130,97	148,63	139,24	-6,32	-50,71
Suomija		258,50	198,00	199,00	188,00	191,00	1,60	-26,11
Maistiniai rugiai								
Čekija		-	248,93	297,86	283,23	273,60	-3,40	-
Vokietija		324,00	227,00	219,33	224,50	220,33	-1,86	-32,00
Estija		264,81	159,54	155,29	174,89	155,87	-10,88	-41,14
Latvija		262,56	161,45	164,93	160,77	-	-	-

lentelės tęsinys 5 psl.



4 psl. lentelės tęsinys

Valstybė	Data	2023				Pokytis, %	
		39 sav. (09 26–10 02)	36 sav. (09 04–10)	37 sav. (09 11–17)	38 sav. (09 18–24)	39 sav. (09 25–10 01)	savaitės*
Maistiniai rugiai							
Austrija	-	192,50	185,00	191,75	191,00	-0,39	-
Lenkija	253,59	142,95	139,52	143,39	141,86	-1,07	-44,06
Rapsai							
Vokietija	577,39	422,96	405,66	396,32	397,94	0,41	-31,08
Estija	612,22	448,93	440,09	425,82	397,33	-6,69	-35,10
Latvija	552,64	374,64	381,36	381,08	-	-	-
Lietuva	646,20	439,54	453,48	432,13	433,67	0,36	-32,89
Lenkija	599,97	446,49	429,99	434,72	437,92	0,74	-27,01

* lyginant 2023 m. 39 savaitę su 38 savaitę

Šaltiniai ŽŪDC (LŽŪMPRIŠ), EK, AMI, ZSRIR, LVAEI, EKI

** lyginant 2023 m. 39 savaitę su 2022 m. 39 savaitę

Pastaba. Lietuvos maistinių ir pašarinių kviečių, pašarinių miežių, maistinių rugių ir rapsų 36, 37 ir 38 savaitėjų kainos patikslintos 2023 10 09

dalies turėtų kompensuoti didesnis miežių derlius Rusijoje.

Pasaulinė kitų grūdų sunaudojimo prognozė 2023–2024 m., palyginti su prieš tai buvusia prognoze, sumažinta 1,49 mln. t ir turėtų sudaryti 1 485,13 mln. t. Bendra 2023–2024 m. kitų grūdų eksporto prognozė analizuojamu laikotarpiu sumažinta 0,25 mln. t (iki 235,44 mln. t), o importo – 0,14 mln. t (iki 225,96 mln. t). Pagrindiniai pasaulinės prekybos kitais grūdais pokyčiai 2023–2024 m. apima sumažėjusį miežių eksportą į

Kanadą, bet ši sumažėjimą iš dalies turėtų kompensuoti didesnis miežių eksportas iš Rusijos.

2023–2024 derliaus metų pabaigoje kitų grūdų atsargų prognozė padidinta 2,77 mln. t ir turėtų sudaryti 339,56 mln. t. Iš jų – kukurūzų atsargų prognozė padidinta 2,94 mln. t (iki 313,99 mln. t). Didesnės kukurūzų atsargos prognozuojamos Brazilijoje, Meksikoje, Ukrainoje ir Kinijoje. Kukurūzų atsargų padidėjimą iš dalies turėtų sumažinti numatomos mažesnės kukurūzų atsargos Argentinoje.

Šaltiniai ŽŪDC (LŽŪMPRIŠ), USDA

Ateities sandorių kviečių, kukurūzų ir rapsų kainos tarptautinėse biržose 2023 09 11–10 08, EUR/t*

Grūdinė kultūra, birža	Pristatymo mėnuo	37 sav. (09 11–17)	38 sav. (09 18–24)	39 sav. (09 25–10 01)	40 sav. (10 02–08)	Savaitės** kainos pokytis, %
Maistiniai kviečiai						
MATIF	gruodis 2023	242,00	236,25	239,50	235,25	-1,77
	kovas 2024	247,50	242,25	245,00	241,50	-1,43
	gegužė 2024	251,25	245,25	247,25	244,50	-1,11
	rugsėjis 2024	245,25	240,00	242,25	240,50	-0,72
	gruodis 2024	248,00	243,00	245,25	244,25	-0,41
Pašariniai kviečiai						
LIFFE	lapkritis 2023	221,52	218,94	220,48	214,02	-2,93
	sausis 2024	226,06	222,86	225,12	218,93	-2,75
	kovas 2024	230,54	226,78	229,75	223,83	-2,58
	gegužė 2024	234,96	230,76	234,44	228,80	-2,41
	liepa 2024	242,69	238,43	242,14	237,40	-1,96
	lapkritis 2024	234,96	229,95	233,57	229,89	-1,57
Kukurūzai						
MATIF	lapkritis 2023	214,00	208,25	210,25	205,00	-2,50
	kovas 2024	221,00	215,50	218,25	212,20	-2,77
	birželis 2024	224,25	219,50	222,25	215,75	-2,92
	rugpjūtis 2024	227,00	224,00	226,00	220,00	-2,65
	lapkritis 2024	218,00	214,00	220,00	216,50	-1,59
Rapsai						
MATIF	lapkritis 2023	446,25	439,50	445,00	424,50	-4,61
	vasaris 2024	464,25	459,25	462,50	443,50	-4,11
	gegužė 2024	470,50	466,75	467,00	449,00	-3,85
	rugpjūtis 2024	465,25	463,25	462,50	445,25	-3,73
	rugpjūtis 2024	468,00	466,25	466,00	451,25	-3,17

LIFFE – London International Financial Future Exchange (Didžioji Britanija); MATIF – The International French Futures and Options Exchange (Prancūzija)

* kainos (EUR) pateiktos pagal atitinkamos datos ECB valiutų santykį; ** lyginant 2023 m. 40 savaitę su 39 savaitę

Pastaba. Kainos nurodomos FOB sąlygomis

Šaltinis Tarptautinės biržos



Kiaulienos, jautienos ir avienos rinka

Lietuvoje mažėja avių ir ožkų laikytojų skaičius, tačiau laikomų ožkų skaičius didėja. ŽŪDC Ūkinių gyvūnų registro duomenimis, 2023 m. spalio 1 d. Lietuvoje buvo įregistruota 8,437 tūkst. avių laikytojų – 5,08 proc. mažiau nei 2022 m. tuo pačiu laikotarpiu. Įregistruotų avių skaičius, palyginti su 2022 m. tuo pačiu laikotarpiu, sumažėjo 4,38 proc. ir sudarė 142,783 tūkst. vnt. Daugiausia avių buvo įregistruota Alytaus, Anykščių ir Vilniaus rajonų savivaldybėse, atitinkamai 8,247 tūkst. avių (559 laikytojai), 7,702 tūkst. avių (236 laikytojai) ir 7,674 tūkst. avių (489 laikytojai).

2023 m. spalio 1 d. Lietuvoje buvo įregistruota 3,572 tūkst. ožkų laikytojų – 1,87 proc. mažiau nei 2022 m. spalio 1 d., tačiau įregistruotų ožkų skaičius padidėjo 0,75 proc. (iki 15,622 tūkst. vnt.). Daugiausia ožkų buvo įregistruota Vilniaus, Širvintų ir Anykščių rajonų savivaldybėse, atitinkamai, 1,517 tūkst. vnt. (345 laikytojai), 870 vnt. (67 laikytojai) ir 772 vnt. (112 laikytojai).

ES mažėja laikomų kiaulių skaičius. 2023 m. pirmąjį pusmetį, palyginti su praėjusių metų tuo

pačiu laikotarpiu, pastebimas 3 proc. kiaulių skaičius mažėjimas ES šalyse. Ispanija, kurioje auginama beveik 34 mln. kiaulių yra vienintelė ES šalis, kuri padidino kiaulių bandą 4 proc. Analizuojamu laikotarpiu kiaulių skaičius sumažėjo didžiosiose kiaulių auginančiose šalyse, t. y. Vokietijoje – 7,3 proc. (iki 20,7 mln. vnt.), Danijoje – 9,6 proc. (iki 11,0 mln. vnt.). Kiaulių skaičiaus mažėjimas taip pat pastebimas Nyderlanduose (3,2 proc.), Lenkijoje (1,8 proc.), Belgijoje (7,5 proc.), Italijoje (4,6 proc.).

Dėl pastaraisiais metais daug kur susiklosčiusios sunkios ekonominės padėties, susijusios su didelėmis veiklos sąnaudomis ir maža grąža, daugelis ūkininkų uždarė savo ūkius, todėl sumažėjo laikomų kiaulių skaičius. Analizuojamu laikotarpiu ES taip pat sumažėjo laikomų paršavedžių skaičius. Tai rodo, kad artimiausiais mėnesiais negalima tikėtis kiaulių auginimo mažėjimo pabaigos. Ypač smarkiai laikomų paršavedžių skaičius sumažėjo Vokietijoje ir Danijoje.

Šaltiniai ŽŪDC (Ūkinių gyvūnų registras), AMI

Galvijų skerdimas Lietuvos įmonėse

Galvijai	Skerdimai, vnt.						Vidutinis galvijų skerdenų*** svoris, kg		
	2022		2023		pokytis, %		2022	2023	pokytis, %
	rugpjūtis	birželis	liepa	rugpjūtis	mėnesio*	metų**	rugpjūtis	rugpjūtis	metų**
Veršeliai iki 8 mėn.	495	414	425	383	-9,88	-22,63	39,78	44,60	12,13
Jaunų galvijų prieauglis nuo 8 iki 12 mėn.	80	93	127	114	-10,24	42,50	218,94	149,33	-31,80
Buliukai nuo 12 iki 24 mėn.	2 562	3 351	2 461	2 394	-2,72	-6,56	313,70	307,66	-1,93
Buliai nuo 24 mėn.	1 277	1 675	1 300	1 154	-11,23	-9,63	334,11	330,86	-0,97
Jaučiai nuo 12 mėn.	65	25	23	20	-13,04	-69,23	300,73	329,97	9,72
Telyčios nuo 12 mėn. iki apsiveršavimo	1 722	2 248	1 983	1 789	-9,78	3,89	269,97	256,81	-4,88
Karvės bent vieną kartą apsiveršavusios arba nuo 36 mėn.	5 712	5 106	6 854	6 227	-9,15	9,02	276,03	273,39	-0,96
Iš viso:	11 913	12 912	13 173	12 081	-8,29	1,41	284,55	278,38	-2,17

* lyginant 2023 m. rugpjūčio mėn. su 2023 m. liepos mėn.; ** lyginant 2023 m. rugpjūčio mėn. su 2022 m. rugpjūčio mėn.

*** paskerstų supirktų ir savų užaugintų galvijų skerdenų svoris, neįskaitant paslaugai skerstų galvijų, kg

Šaltinis ŽŪDC (LŽŪMPRIS)

Galvijų supirkimo kainos Lietuvos įmonėse, EUR/100 kg gyvojo svorio (be PVM)

Galvijai	2022	2023			Pokytis, %	
	rugpjūtis	birželis	liepa	rugpjūtis	mėnesio*	metų**
Veršeliai iki 8 mėn.	187,34	173,58	150,52	162,97	8,27	-13,01
Jaunų galvijų prieauglis nuo 8 iki 12 mėn.	132,61	136,86	101,64	95,53	-6,01	-27,96
Buliukai nuo 12 iki 24 mėn.	214,77	200,80	179,38	180,21	0,46	-16,09
Buliai nuo 24 mėn.	211,17	197,56	180,22	180,20	-0,01	-14,67
Jaučiai nuo 12 mėn.	•	•	•	•	-	-
Telyčios nuo 12 mėn. iki apsiveršavimo	184,63	177,44	165,06	158,63	-3,90	-14,08
Karvės bent vieną kartą apsiveršavusios arba nuo 36 mėn.	152,04	150,57	134,88	126,28	-6,38	-16,94
Vidutinė kaina:	178,15	174,93	152,00	147,25	-3,13	-17,34

* lyginant 2023 m. rugpjūčio mėn. su 2023 m. liepos mėn.; ** lyginant 2023 m. rugpjūčio mėn. su 2022 m. rugpjūčio mėn.; • – konfidencialūs duomenys.

Pastaba. Vidutinės kainos skaičiuojamos svertiniu būdu, įskaitant įmonių ir (arba) ūkių supirktų galvijų, skerdžiamų pagal paslaugą kitoje skerdykloje, vertę

Šaltinis ŽŪDC (LŽŪMPRIS)



Kiaulių (E klasės) supirkimo kainos Europos Sąjungos valstybėse, EUR/100 kg skerdenų (be PVM)

Valstybė	2022		2023			Pokytis, %	
	Data 39 sav. (09 26–10 02)	36 sav. (09 04–10)	37 sav. (09 11–17)	38 sav. (09 18–24)	39 sav. (09 25–10 01)	savaitės*	metų**
Lietuva	212,48	234,39	233,05	231,76	230,69	-0,46	8,57
Lenkija	209,21	227,09	227,81	231,67	232,25	0,25	11,01
Latvija	223,54	245,42	242,17	243,13	239,39	-1,54	7,09
Estija	192,20	214,74	214,39	216,47	211,37	-2,36	9,97
Slovakija	213,51	243,43	243,76	243,91	243,40	-0,21	14,00
Slovėnija	225,89	246,92	247,22	246,66	241,36	-2,15	6,85
Čekija	207,98	228,45	226,23	227,31	225,49	-0,80	8,42
Vengrija	212,57	238,15	238,97	238,07	233,26	-2,02	9,73
Malta	227,12	225,94	225,77	225,94	226,33	0,17	-0,35
Kipras	239,64	254,53	254,59	254,54	254,53	-0,00	6,21
Belgija	191,88	217,07	216,20	217,15	217,40	0,12	13,30
Danija	183,28	200,51	196,94	193,15	190,57	-1,34	3,97
Vokietija	212,54	240,50	240,61	237,94	235,38	-1,08	10,75
Graikija	244,79	243,23	256,10	-	-
Ispanija	211,41	234,08	232,48	229,55	226,39	-1,38	7,09
Prancūzija	215,00	217,00	215,00	216,00	212,00	-1,85	-1,40
Airija	202,69	224,90	224,92	221,43	221,20	-0,10	9,13
Italija	-	-	-	-	-	-	-
Liuksemburgas	211,07	230,91	-	9,40
Nyderlandai	184,75	207,70	207,52	207,52	205,36	-1,04	11,16
Austrija	223,39	244,65	245,20	244,80	240,47	-1,77	7,65
Portugalija	229,73	253,26	250,26	247,02	242,96	-1,64	5,76
Suomija	223,63	220,34	220,96	220,95	221,28	0,15	-1,05
Švedija	232,85	212,92	216,77	216,20	221,09	2,27	-5,05
Bulgarija	219,36	269,98	268,76	268,76	268,11	-0,24	22,22
Rumunija	223,95	262,74	257,56	253,45	247,69	-2,27	10,60
Kroatija	209,79	196,14	193,84	200,77	196,18	-2,29	-6,49
ES vidutinė	208,45	229,24	228,73	227,92	225,82	-0,92	8,34

* lyginant 2023 m. 39 savaitę su 2023 m. 38 savaitę; ** lyginant 2023 m. 39 savaitę su 2022 m. 39 savaitę; ... – nėra duomenų

Šaltinis EK

Kiaulių supirkimo kainos Lietuvos įmonėse, EUR/100 kg skerdenų (be PVM)

Raumeningumo klasė	2022		2023			Pokytis, %	
	40 sav. (10 03–09)	37 sav. (09 11–17)	38 sav. (09 18–24)	39 sav. (09 25–10 01)	40 sav. (10 02–08)	savaitės*	metų**
S	196,74	223,30	228,48	221,56	221,35	-0,10	12,51
E	201,89	233,05	231,76	230,69	231,12	0,19	14,48
U	196,93	228,56	227,02	222,77	224,24	0,66	13,87
R	187,56	223,53	222,44	217,61	220,36	1,26	17,49
O	•	-	215,81	-	•	-	-
P	-	-	-	-	-	-	-
S-P	200,27	230,96	230,20	227,92	228,34	0,18	14,02

* lyginant 2023 m. 40 savaitę su 2023 m. 39 savaitę; ** lyginant 2023 m. 40 savaitę su 2022 m. 40 savaitę

Šaltinis ŽŪDC (LŽŪMPRIS)

• – konfidencialūs duomenys

Kiaulių supirkimo kainos Lietuvos įmonėse, EUR/100 kg skerdenų (be PVM)

Raumeningumo klasė	2022		2023		Pokytis, %	
	rugsėjis	liepa	rugpjūtis	rugsėjis	mėnesio*	metų**
S	195,18	254,94	236,83	223,96	-5,44	14,74
E	197,10	265,34	242,84	232,82	-4,12	18,12
U	192,59	259,14	235,46	227,62	-3,33	18,19
R	191,12	246,92	227,50	222,73	-2,10	16,54
O	199,25	230,58	227,14	223,05	-1,80	11,95
P	-	-	-	•	-	-
S-P	196,15	262,76	240,41	230,69	-4,04	17,61

* lyginant 2023 m. rugsėjo mėn. su 2023 m. rugpjūčio mėn.; ** lyginant 2023 m. rugsėjo mėn. su 2022 m. rugsėjo mėn.

Šaltinis ŽŪDC (LŽŪMPRIS)

• – konfidencialūs duomenys

Avių kainos Lietuvos įmonėse, EUR/100 kg skerdenų (be PVM)

Kategorija	2022		2023			Pokytis, %	
	40 sav. (10 03–09)	37 sav. (09 11–17)	38 sav. (09 18–24)	39 sav. (09 25–10 01)	40 sav. (10 02–08)	savaitės*	metų**
Ėriukai (ne vyresni kaip 12 mėn.)	554,31	574,39	558,79	545,34	613,57	12,51	10,69
Kitos avys (vyresnės kaip 12 mėn.)	•	402,50	350,91	375,38	•	-	-
Vidutinė kaina	470,51	462,55	451,72	448,35	525,17	17,13	11,62

* lyginant 2023 m. 40 savaitę su 2023 m. 39 savaitę; ** lyginant 2023 m. 40 savaitę su 2022 m. 40 savaitę

Šaltinis: ŽŪDC (LŽŪMPRIS)

• – konfidencialūs duomenys



Galvijų supirkimo kainos Lietuvos įmonėse, EUR/100 kg skerdenų (be PVM)

Kategorija pagal raumeningumą	2022		2023			Pokytis, %	
	40 sav. (10 03–09)	37 sav. (09 11–17)	38 sav. (09 18–24)	39 sav. (09 25–10 01)	40 sav. (10 02–08)	savaitės*	metų**
Jauni buliai (A):							
U2	422,98	400,69	395,03	401,82	410,43	2,14	-2,97
U	419,90	398,78	395,61	387,43	399,65	3,15	-4,82
R1	•	-	•	362,77	•	-	-
R2	408,09	369,65	372,74	379,53	371,22	-2,19	-9,03
R3	395,17	358,15	370,52	379,09	379,60	0,13	-3,94
R	401,74	365,33	372,52	378,45	374,76	-0,98	-6,72
O1	375,23	310,06	323,47	322,45	326,16	1,15	-13,08
O2	395,31	334,83	344,75	359,70	357,58	-0,59	-9,54
O3	388,67	357,42	362,15	374,98	358,42	-4,42	-7,78
O	392,49	342,55	348,65	363,06	357,02	-1,66	-9,04
P1	302,05	238,29	•	•	225,74	-	-25,26
P2	344,29	326,99	285,09	304,44	291,89	-4,12	-15,22
P	347,11	324,79	296,59	306,51	292,17	-4,68	-15,83
U-P	393,88	354,98	356,11	365,09	359,22	-1,61	-8,80
Buliai (B):							
U2	372,41	379,87	390,00	386,86	•	-	-
U3	•	•	•	419,14	•	-	-
U	373,98	369,52	385,99	394,44	348,74	-11,59	-6,75
R1	416,06	•	•	•	328,57	-	-21,03
R2	399,69	373,17	377,49	371,46	362,83	-2,32	-9,22
R3	407,85	•	363,08	•	376,14	-	-7,77
R	405,17	372,10	373,33	366,50	365,28	-0,33	-9,85
O1	384,89	340,61	318,14	326,83	•	-	-
O2	383,66	346,07	331,40	359,07	353,50	-1,55	-7,86
O3	391,64	348,91	348,28	352,03	•	-	-
O	385,42	345,78	332,01	355,02	349,39	-1,59	-9,35
P1	•	330,26	255,25	•	•	-	-
P2	•	•	278,44	323,93	•	-	-
P	343,21	322,51	267,56	325,05	285,75	-12,09	-16,74
U-P	387,87	356,16	344,33	365,52	350,90	-4,00	-9,53
Karvės (D):							
U3	•	•	339,44	•	345,05	-	-
U	•	•	333,06	•	339,63	-	-
R2	395,32	•	•	344,76	•	-	-
R3	368,81	331,70	363,22	347,23	336,74	-3,02	-8,70
R4	352,57	•	332,66	339,7	322,8	-4,97	-8,44
R	370,23	329,54	351,73	342,06	332,80	-2,71	-10,11
O1	377,13	•	•	•	321,29	-	-14,81
O2	365,37	319,12	314,79	324,80	353,75	8,91	-3,18
O3	377,83	339,38	338,38	335,35	347,86	3,73	-7,93
O4	366,43	347,84	331,84	334,61	339,23	1,38	-7,42
O	374,32	337,09	333,85	333,19	346,97	4,14	-7,31
P1	310,24	247,29	250,10	262,98	268,83	2,22	-13,35
P2	331,07	281,18	268,19	277,72	298,78	7,58	-9,75
P3	346,64	281,67	272,25	282,65	283,83	0,42	-18,12
P	328,32	270,80	263,22	274,49	287,40	4,70	-12,46
U-P	349,96	304,81	305,93	307,12	316,59	3,08	-9,54
Telyčios (E):							
U2	-	•	359,96	•	•	-	-
U3	•	•	387,54	•	372,86	-	-
U	364,48	•	388,30	•	370,04	-	1,53
R2	336,38	•	362,63	341,42	•	-	-
R3	368,89	364,23	357,84	348,94	379,75	8,83	2,94
R4	•	•	365,77	•	365,57	-	-
R	376,63	357,19	360,50	351,04	373,16	6,30	-0,92
O2	343,30	319,22	300,19	325,95	•	-	-
O3	371,11	344,13	349,97	350,58	344,57	-1,71	-7,15
O4	384,17	•	351,59	357,59	353,08	-1,26	-8,09
O	365,74	339,01	340,43	348,54	342,55	-1,72	-6,34
P1	•	•	•	276,48	207,49	-24,95	-
P2	296,85	294,90	288,15	283,20	267,82	-5,43	-9,78
P3	•	•	295,69	302,36	288,86	-4,46	-
P	297,06	294,96	280,44	292,38	270,83	-7,37	-8,83
U-P	359,56	334,98	339,72	339,45	341,72	0,67	-4,96
Vidutinė A-Z	365,71	324,51	327,05	330,46	333,39	0,89	-8,84

* lyginant 2023 m. 40 savaitę su 2023 m. 39 savaitę; ** lyginant 2023 m. 40 savaitę su 2022 m. 40 savaitę

Šaltinis ŽŪDC (LŽŪMPRIŠ)

• – konfidencialūs duomenys



Lietuvos įmonėse pagamintos mėsos ir kai kurių mėsos gaminių gamyba iš nuosavų* žaliavų bei atsargos, t

Gaminio pavadinimas	PGPK kodas	Pagaminta					Atsargos atitinkamo mėnesio pabaigoje						
		2022		2023		pokytis, %		2022		2023		pokytis, %	
		rugpjūtis	liepa	rugpjūtis	mėnesio**	metų***	rugpjūtis	liepa	rugpjūtis	mėnesio**	metų***		
Šviežios arba atšaldytos jautienos ir veršienos skerdenos ir skerdenų pusės ir ketvirčiai su kaulais	10.11.11.40.00	3 213,13	3 457,27	3 179,68	-8,03	-1,04	354,84	256,83	423,10	64,74	19,23		
Švieži arba atšaldyti jautienos ir veršienos gabalai	10.11.11.90.00	1 827,12	1 965,22	1 760,39	-10,42	-3,65	264,68	388,36	344,99	-11,17	30,34		
Užšaldytos jautienos ir veršienos skerdenos, skerdenų pusės, ketvirčiai ir gabalai	10.11.31.00.00	199,97	232,50	197,70	-14,97	-1,13	760,21	1 081,55	876,42	-18,97	15,29		
Šviežia arba atšaldyta kiauliena: skerdenos, skerdenų pusės ¹⁾	10.11.12.30.00	5 352,21	4 993,54	4 819,13	-3,49	-9,96	551,87	589,97	405,12	-31,33	-26,59		
Šviežia arba atšaldyta kiauliena: kumpiai, mentės ir jų dalys su kaulais ¹⁾	10.11.12.50.00	1 087,68	1 074,58	1 027,10	-4,42	-5,57	220,97	264,56	199,70	-24,52	-9,63		
Šviežia arba atšaldyta kiauliena (¹⁾ , išskyrus skerdenas ir skerdenų puses, kumpius, mentes ir jų dalis su kaulais)	10.11.12.90.00	3 451,26	3 121,81	3 533,93	13,20	2,40	998,37	857,97	811,89	-5,37	-18,68		
Užšaldytos kiaulienos skerdenos ir skerdenų pusės	10.11.32.30.00	2,97	2,03	2,70	33,19	-9,01	0,18	0,03	0,71	2 329,89	285,58		
Užšaldyta kiauliena: kumpiai, mentės ir jų dalys su kaulais	10.11.32.50.00	36,61	15,18	9,89	-34,81	-72,98	0,87	2,77	4,11	48,44	371,63		
Užšaldyta kiauliena (išskyrus skerdenas ir skerdenų puses, kumpius, mentes ir jų dalis su kaulais)	10.11.32.90.00	404,25	327,54	418,51	27,77	3,53	1 808,35	1 071,57	1 141,04	6,48	-36,90		
Šviežios arba atšaldytos ėriukų arba avių skerdenos, skerdenų pusės ir gabalai	10.11.13.00.00	5,16	4,42	5,68	28,51	10,12	0,08	0,17	-	-	-		
Švieži arba atšaldyti galvijienos, kiaulienos, avienos, ožkienos, arklienos ir kitų arklinių šeimos atstovų valgomieji mėsos subproduktai	10.11.20.00.00	1 226,78	1 237,29	1 184,96	-4,23	-3,41	841,79	768,58	744,71	-3,11	-11,53		
Kiauliniai riebalai be liesos mėsos, švieži, atšaldyti, užšaldyti, sūdyti, užpilti sūrymu, arba rūkyti (išskyrus lydytus)	10.11.50.40.00	280,46	239,35	226,67	-5,30	-19,18	39,34	88,87	105,26	18,43	167,53		
Lydyti kiauliniai taukai ir kiti kiauliniai riebalai	10.11.50.60.00	1,42	3,41	3,74	9,61	163,45	1,27	0,67	0,72	7,85	-43,53		
Kiaulienos kumpiai, mentės ir jų dalys, su kaulais, sūdyti, užpilti sūrymu, džiovinti arba rūkyti	10.13.11.20.00	102,19	98,34	112,22	14,11	9,82	34,30	21,40	25,90	21,04	-24,50		
Sūdyta, užpilta sūrymu, džiovinta arba rūkyta kiauliena ²⁾	10.13.11.80.00	1 817,40	1 693,66	1 879,90	11,00	3,44	395,64	416,83	429,95	3,15	8,67		
Sūdyta, užpilta sūrymu, džiovinta arba rūkyta galvijiena	10.13.12.00.00	19,58	9,89	11,40	15,21	-41,78	2,07	2,69	3,39	26,14	64,10		
Dešros ir panašūs produktai iš kepenų ir daugiausia iš kepenų pagaminti maisto produktai ³⁾	10.13.14.30.00	119,80	99,83	100,68	0,85	-15,96	15,85	24,22	28,42	17,33	79,27		
Dešros ir panašūs produktai iš mėsos, mėsos subproduktų arba kraujo ir daugiausia iš šių produktų pagaminti maisto produktai ⁴⁾	10.13.14.61.00	3 830,15	4 048,35	4 172,89	3,08	8,95	812,85	1 105,12	1 226,51	10,98	50,89		
Kita paruošta arba konservuota kiauliena, jos subproduktai ir mišiniai, įskaitant mišinius ⁵⁾	10.13.15.75.00	1 010,69	1 031,30	1 001,69	-2,87	-0,89	20,82	64,76	81,86	26,41	293,27		
Paruošta arba konservuota galvijiena arba jos subproduktai ⁵⁾	10.13.15.85.00	849,37	754,15	824,85	9,38	-2,89	0,14	5,34	3,48	-34,902	455,63		

* žaliavos, kurias įmonė (ūkis) pasigamina ir (arba) nusiperka, ir (arba) importuoja

Šaltinis ŽŪDC (LŽŪMPRI)

** lyginant 2023 m. rugpjūčio mėn. su 2023 m. liepos mėn.; *** lyginant 2023 m. rugpjūčio mėn. su 2022 m. rugpjūčio mėn.

¹⁾ įskaitant šviežią mėsą, užpiltą druska kaip laikinuoju konservantu²⁾ įskaitant bekonų šoninę, trijų ketvirčių šoninę arba vidurines dalis, priekines nuokartas, nugarines ir jų dalis, išskyrus kumpius, mentes ir jų dalis, su kaulais, papilves ir jų dalis³⁾ (išskyrus paruoštus valgius ir patiekalus); ⁴⁾ (išskyrus iš kepenų pagamintas dešras, paruoštus valgius ir patiekalus)⁵⁾ išskyrus dešras ir panašius produktus, homogenizuotus produktus, iš kepenų pagamintus maisto produktus, paruoštus valgius ir patiekalus



Lietuvos įmonėse pagamintos mėsos ir kai kurių mėsos gaminių pardavimo kiekiai, t

Gaminio pavadinimas	PGPK kodas	Lietuvos rinkoje					Kitose ES šalyse						
		2022		2023		pokytis, %		2022		2023		pokytis, %	
		rugpjūtis	liepa	rugpjūtis	mėnesio*	metų**	rugpjūtis	liepa	rugpjūtis	mėnesio*	metų**		
Šviežios arba atšaldytos jautienos ir veršienos skerdenos ir skerdenų pusės ir ketvirčiai su kaulais	10.11.11.40.00	174,77	80,01	88,95	11,17	-49,11	1 049,56	1 470,32	1 087,39	-26,04	3,60		
Švieži arba atšaldyti jautienos ir veršienos gabalai	10.11.11.90.00	291,16	306,30	306,40	0,03	5,23	544,13	534,79	467,23	-12,63	-14,13		
Užšaldytos jautienos ir veršienos skerdenos, skerdenų pusės, ketvirčiai ir gabalai	10.11.31.00.00	21,72	15,50	40,11	158,80	84,68	•	•	•	-	-		
Šviežia arba atšaldyta kiauliena: skerdenos, skerdenų pusės ¹⁾	10.11.12.30.00	3 045,66	3 178,69	3 222,46	1,38	5,81	33,34	57,52	57,58	0,11	72,72		
Šviežia arba atšaldyta kiauliena: kumpiai, mentės ir jų dalys su kaulais ¹⁾	10.11.12.50.00	894,56	413,46	434,51	5,09	-51,43	36,63	5,10	6,07	19,01	-83,44		
Šviežia arba atšaldyta kiauliena (¹⁾ , išskyrus skerdenas ir skerdenų pusės, kumpius, mentes ir jų dalis su kaulais)	10.11.12.90.00	2 339,02	2 016,27	2 074,09	2,87	-11,33	125,34	71,64	74,03	3,35	-40,94		
Užšaldyta kiauliena: kumpiai, mentės ir jų dalys su kaulais	10.11.32.50.00	3,02	1,47	1,97	33,70	-34,81	•	-	-	-	-		
Užšaldyta kiauliena (išskyrus skerdenas ir skerdenų pusės, kumpius, mentes ir jų dalis su kaulais)	10.11.32.90.00	144,11	77,22	84,02	8,81	-41,70	75,56	40,65	49,39	21,52	-34,63		
Šviežios arba atšaldytos ėriukų arba avių skerdenos, skerdenų pusės ir gabalai	10.11.13.00.00	5,08	4,12	5,85	41,95	15,28	-	•	-	-	-		
Švieži arba atšaldyti galvijienos, kiaulienos, avienos, ožkienos, arklienos ir kitų arklinių šeimos atstovų valgomieji mėsos subproduktai	10.11.20.00.00	754,52	650,66	640,74	-1,53	-15,08	131,94	173,47	216,16	24,61	63,83		
Kiauliniai riebalai be liesos mėsos, švieži, atšaldyti, užšaldyti, sūdyti, užpilti sūrymu, arba rūkyti (išskyrus lydytus)	10.11.50.40.00	135,53	76,76	83,42	8,68	-38,45	136,41	23,53	16,55	-29,67	-87,87		
Lydyti kiauliniai taukai ir kiti kiauliniai riebalai	10.11.50.60.00	4,52	3,63	3,89	7,17	-14,06	•	-	•	-	-		
Kiaulienos kumpiai, mentės ir jų dalys, su kaulais, sūdyti, užpilti sūrymu, džiovinti arba rūkyti	10.13.11.20.00	93,02	99,84	101,32	1,49	8,93	0,93	0,75	0,75	-0,11	-19,31		
Sūdyta, užpilta sūrymu, džiovinta arba rūkyta kiauliena ²⁾	10.13.11.80.00	1 548,72	1 345,63	1 423,00	5,75	-8,12	132,88	139,28	149,21	7,13	12,29		
Sūdyta, užpilta sūrymu, džiovinta arba rūkyta galvijiena	10.13.12.00.00	8,96	3,65	4,20	14,83	-53,20	10,57	6,57	5,16	-21,45	-51,14		
Dešros ir panašūs produktai iš kepenų ir daugiausia iš kepenų pagaminti maisto produktai ³⁾	10.13.14.30.00	98,96	91,06	89,90	-1,27	-9,15	8,94	7,17	8,27	15,27	-7,52		
Dešros ir panašūs produktai iš mėsos, mėsos subproduktų arba kraujo ir daugiausia iš šių produktų pagaminti maisto produktai ⁴⁾	10.13.14.61.00	3 997,27	3 802,37	3 968,93	4,38	-0,71	459,55	500,13	528,06	5,58	14,91		
Kita paruošta arba konservuota kiauliena, jos subproduktai ir mišiniai, įskaitant mišinius ⁵⁾	10.13.15.75.00	989,70	939,08	920,48	-1,98	-6,99	79,35	87,09	86,09	-1,15	8,50		
Paruošta arba konservuota galvijiena arba jos subproduktai ⁵⁾	10.13.15.85.00	199,36	185,53	193,10	4,08	-3,14	•	•	•	-	-		

* lyginant 2023 m. rugpjūčio mėn. su 2023 m. liepos mėn.; ** lyginant 2023 m. rugpjūčio mėn. su 2022 m. rugpjūčio mėn.

¹⁾ įskaitant šviežią mėsą, užpiltą druska kaip laikinuoju konservantu²⁾ įskaitant bekonų šoninę, trijų ketvirčių šoninę arba vidurines dalis, priekines nuokartas, nugarines ir jų dalis, išskyrus kumpius, mentes ir jų dalis, su kaulais, papildves ir jų dalis³⁾ (išskyrus paruoštus valgius ir patiekalus); ⁴⁾ (išskyrus iš kepenų pagamintus dešras, paruoštus valgius ir patiekalus)⁵⁾ išskyrus dešras ir panašius produktus, homogenizuotus produktus, iš kepenų pagamintus maisto produktus, paruoštus valgius ir patiekalus

• – konfidencialūs duomenys

Šaltinis ŽŪDC (LŽŪMPRIŠ)



Gyvų galvijų eksportas iš Lietuvos

2022–2023					
Mėnuo	Buliai, 0–8 mėn., vnt.	Telyčios, 0–8 mėn., vnt.	Buliai, virš 8 mėn., vnt.	Telyčios, virš 8 mėn., vnt.	Karvės, vnt.
Sausis	4 403 / 4 295	955 / 808	652 / 604	692 / 426	200 / 189
Vasaris	3 268 / 4 862	697 / 982	275 / 1 000	282 / 933	200 / 301
Kovas	6 163 / 5 109	1 298 / 1 043	1 260 / 1 478	1 233 / 947	447 / 388
Balandis	6 238 / 6 794	1 711 / 1 705	1 232 / 1 173	913 / 1 072	322 / 445
Gegužė	5 296 / 7 184	1 831 / 2 348	644 / 859	235 / 842	181 / 340
Birželis	8 693 / 5 986	2 484 / 2 155	395 / 1 478	924 / 1 254	186 / 263
Liepa	6 333 / 6 095	2 159 / 1 905	344 / 532	317 / 261	228 / 104
Rugpjūtis	7 114 / 6 586	1 906 / 2 060	496 / 1 392	289 / 832	197 / 844
Rugsėjis	6 417 / 5 610	1 693 / 1 694	701 / 1 198	896 / 1 373	351 / 835
Spalis	4 072	1 089	733	681	506
Lapkritis	5 633	1 174	694	735	307
Gruodis	3 243	797	557	649	107

Gyvų galvijų importas į Lietuvą

2022–2023			
Mėnuo	Telyčios, vnt.	Karvės, vnt.	Buliai, vnt.
Sausis	659 / 857	771 / 868	1 729 / 1 093
Vasaris	569 / 857	766 / 868	1 314 / 1 093
Kovas	929 / 1 217	732 / 879	1 885 / 1 888
Balandis	521 / 605	516 / 550	1 232 / 1 063
Gegužė	589 / 116	760 / 859	949 / 1 193
Birželis	1 351 / 763	886 / 649	2 000 / 920
Liepa	627 / 614	679 / 724	2 034 / 1 208
Rugpjūtis	558 / 40	808 / 552	1 543 / 706
Rugsėjis	859 / 1 321	993 / 885	1 202 / 1 384
Spalis	963	962	1 102
Lapkritis	794	1 392	1 324
Gruodis	1 060	271	1 383

Galvijų skerdimai Lietuvos įmonėse (savo reikmėms ir priverstinai)

2022–2023			
Mėnuo	Galvijų priauglis 0–12 mėn., vnt.	Galvijų skaičius, vnt.	Galvijai, atvežti iš užsienio valstybių, vnt.
Sausis	1 214 / 1 273	14 147 / 13 545	1 395 / 1 412
Vasaris	767 / 1 273	8 060 / 13 545	1 202 / 1 412
Kovas	1 176 / 1 539	16 471 / 15 873	1 395 / 1 863
Balandis	1 387 / 1 721	14 144 / 16 008	1 224 / 1 331
Gegužė	1 317 / 1 821	13 993 / 17 366	1 347 / 1 666
Birželis	1 161 / 998	12 475 / 11 439	1 623 / 1 171
Liepa	1 181 / 2 517	13 582 / 13 499	1 360 / 1 365
Rugpjūtis	1 202 / 1 079	13 072 / 13 188	1 448 / 1 195
Rugsėjis	1 223 / 1 173	1 5617 / 13 785	1 724 / 1 545
Spalis	1 189	15 077	1 722
Lapkritis	1 445	18 182	1 805
Gruodis	966	9 053	1 330

Galvijų, avių ir ožkų banda Lietuvoje

2022–2023			
Mėnuo	Galvijai, vnt.	Avys, vnt.	Ožkos, vnt.
Sausis	631 815 / 642 500	136 584 / 135 831	14 552 / 14 928
Vasaris	633 753 / 642 500	139 456 / 135 831	14 654 / 14 928
Kovas	639 011 / 646 978	142 658 / 140 231	14 793 / 15 063
Balandis	638 780 / 649 829	148 069 / 143 959	15 252 / 15 435
Gegužė	646 581 / 650 990	154 868 / 147 570	15 499 / 15 669
Birželis	655 819 / 657 948	156 604 / 148 697	15 664 / 15 908
Liepa	662 686 / 659 187	155 692 / 147 500	15 705 / 15 864
Rugpjūtis	659 923 / 653 488	152 543 / 145 735	15 647 / 15 827
Rugsėjis	653 961 / 648 812	149 320 / 142 783	15 505 / 15 622
Spalis	649 131	145 365	15 408
Lapkritis	641 523	139 514	15 111
Gruodis	644 018	136 544	15 036

Šaltinis ŽŪDC (Ūkinių gyvūnų registras)



Paukštienos ir kiaušinių rinka

2023 m. sausio–rugpjūčio mėn. Lietuvoje padidėjo kiaušinių importas, o eksportas sumažėjo. Lietuvos statistikos departamento duomenimis, 2023 m. sausio–rugpjūčio mėn. buvo importuota 152,26 mln. vnt. kiaušinių (KN 04.07.21.00) – 3,37 proc. daugiau nei prieš metus. Kiaušinių importo vertė analizuojamu laikotarpiu buvo 10,55 proc. didesnė nei prieš metus. Dau-

giausia kiaušinių buvo importuota iš pagrindinių kiaušinių importo šalių – Latvijos (119,31 mln. vnt. arba 15,54 proc. daugiau) ir Lenkijos (25,62 mln. vnt. arba 21,52 proc. daugiau), taip pat iš Estijos (3,52 mln. vnt. arba 32,29 proc. daugiau) bei Vokietijos (3,16 mln. vnt. arba 2,22 proc. daugiau).

Valstybės duomenų agentūros duomenimis,

Paukščių supirkimo kainos Lietuvos įmonėse, EUR/kg (be PVM)

Paukščiai	2022		2023						Pokytis, %			
	rugpjūtis		birželis		liepa		rugpjūtis		mėnesio *		metų**	
	gyvojo svorio	skerdenų	gyvojo svorio	skerdenų	gyvojo svorio	skerdenų	gyvojo svorio	skerdenų	gyvojo svorio	skerdenų	gyvojo svorio	skerdenų
Paukščiai iš viso***	1,28	1,97	1,28	2,25	1,28	2,33	1,24	2,36	-3,13	1,29	-3,13	19,80
Broileriai	1,26	1,95	1,27	2,28	1,26	2,33	1,23	2,39	-2,38	2,58	-2,38	22,56

* lyginant 2023 m. rugpjūčio mėn. su liepos mėn.; ** lyginant 2023 m. rugpjūčio mėn. su 2022 m. rugpjūčio mėn. Šaltinis ŽŪDC (LŽŪMPRIŠ)
*** vidutinės svertinės supirktų broilerių, vištų ir kalakutų kainos

Kai kurių Lietuvoje pagamintų paukštienos gaminių vidutinės pardavimo kainos*, EUR/kg

Gaminio pavadinimas	PGPK kodas	Pardavimo kainos Lietuvos rinkoje					
		2022		2023		pokytis, %	
		rugpjūtis	birželis	liepa	rugpjūtis	mėnesio**	metų***
Švieži arba atšaldyti nesukapoti viščiukai	10.12.10.10.00	2,04	2,22	2,15	2,16	0,47	5,88
Švieži arba atšaldyti nesukapoti kalakutai	10.12.10.20.00	-	-	-	-	-	-
Švieži arba atšaldyti viščiukų gabalai	10.12.10.50.00	3,03	3,11	3,12	3,13	0,32	3,30
Švieži arba atšaldyti kalakutų gabalai	10.12.10.60.00	4,31	4,82	4,38	4,39	0,23	1,86
Užšaldyti nesukapoti viščiukai	10.12.20.13.00	2,22	2,44	2,44	2,01	-17,62	-9,46
Užšaldyti viščiukų gabalai	10.12.20.53.00	1,18	0,90	0,98	1,01	3,06	-14,41
Užšaldyti kalakutų gabalai	10.12.20.55.00	4,97	4,85	3,29	4,60	39,82	-7,44
Kiti gaminiai arba konservai iš kalakutienos	10.13.15.25.00	4,86	4,57	4,77	4,63	-2,94	-4,73
Kiti gaminiai arba konservai iš paukštienos	10.13.15.35.00	2,40	2,68	2,52	2,32	-7,94	-3,33

* svartinės, gamintojų, be PVM Šaltinis ŽŪDC (LŽŪMPRIŠ)
** lyginant 2023 m. rugpjūčio mėn. su liepos mėn.; *** lyginant 2023 m. rugpjūčio mėn. su 2022 m. rugpjūčio mėn.

Viščiukų broilerių skerdenų ir gabalų pardavimo vidutinės didmeninės (gamintojų) kainos Lietuvos įmonėse, EUR/100 kg (be PVM)

Pavadinimas	2022	2023				Pokytis, %	
	40 sav. (10 03–09)	37 sav. (09 11–17)	38 sav. (09 18–24)	39 sav. (09 25–10 01)	40 sav. (10 02–08)	savaitės*	metų**
Išdarinėta skerdenėlė (A klasė, 65 %)	213,29	•	•	•	•	-	-
Krūtinėlės file (KN kodas 0207.13.10)	•	•	•	•	•	-	-
Kulšėlės (KN kodas 0207.13.60)	•	•	•	•	•	-	-

* lyginant 2023 m. 40 savaitę su 39 savaitę; ** lyginant 2023 m. 40 savaitę su 2022 m. 40 savaitę Šaltinis ŽŪDC (LŽŪMPRIŠ)

• – konfidencialūs duomenys

Pastaba. Vidutinės kainos skaičiuojamos svertiniu būdu

Viščiukų broilerių skerdenų pardavimo vidutinės didmeninės kainos Lenkijoje EUR/100 kg (be PVM)

Pavadinimas	2022	2023				Pokytis, %	
	40 sav. (10 03–09)	37 sav. (09 11–17)	38 sav. (09 18–24)	39 sav. (09 25–10 01)	40 sav. (10 02–08)	savaitės*	metų**
Išdarinėta skerdenėlė (A klasė, 65 %)	189,93	165,70	181,16	181,12	-	-	-

* lyginant 2023 m. 40 savaitę su 39 savaitę; ** lyginant 2023 m. 40 savaitę su 2022 m. 40 savaitę Šaltinis EK

Pastaba. Vidutinės kainos skaičiuojamos svertiniu būdu



kiaušinių eksportas 2023 m. sausio–rugpjūčio mėn. sudarė 143,275 mln. vnt. ir, palyginti su 2022 m. sausio–rugpjūčio mėn., sumažėjo 4,40 proc. Kiaušinių eksporto vertė analizuojamu laikotarpiu siekė 15,15 mln. EUR ir buvo 15,13 proc. didesnė nei 2022 m. tuo pačiu laikotarpiu. Pagrindinės kiaušinių eksporto šalys buvo Latvija (118,47 mln. vnt. arba 5,20 proc. mažiau), Lenkija (9,34 mln. vnt. arba 51,02 proc. mažiau) ir Estija (10,01 mln. vnt. arba 2,6, karto proc. daugiau).

Lenkija išlieka didžiausia paukštienos gamintoja ES. 2023 m. I pusmetį Lenkijoje buvo pagaminta 1,6 mln. t paukštienos – 7 proc. daugiau nei prieš metus. Paukštienos gamybos augimą skatina didelė paklausa ES rinkoje ir augantis vidaus vartojimas, kurį labiausiai lėmė dėl karo šalyje padidėjęs ukrainiečių skaičius. Tačiau iššūkių gamintojams kelia pabrangusi gamyba ir paukščių gripo grėsmė artėjant žiemos mėnesiams. Pastaruosius keletą mėnesių dėl išaugusios pasiūlos, mažmeninės broilerių mėsos kainos šalyje sumažėjo 10 proc. Paukščių gripo protrūkiai 2023 m. sausio–gegužės mėn. labai apribojo ES šalių galimybes eksportuoti paukštieną, tačiau Lenkijai pavyko išlaikyti ES paukštienos eksporto lyderės poziciją. Apie 70 proc. produkcijos Lenkija eksportavo į ES šalis, tačiau eksportas į trečiąsias šalis šiuo laikotarpiu taip pat padidėjo 2,3 proc., iki 300 tūkst. t.

2023 m. sausio–liepos mėn. Lenkijoje padidėjo paukštienos eksportas, o importas sumažėjo. Paukštienos eksportas Lenkijoje analizuojamu laikotarpiu sudarė 935,18 tūkst. t ir, palyginti su praėjusių metų tuo pačiu laikotarpiu, padidėjo 4,68 proc. Pagrindinės paukštienos eksporto šalys 2023 m. sausio–liepos mėn. buvo Vokietija (161,43 tūkst. t arba 0,31 proc. daugiau), Nyderlandai (105,98 tūkst. t arba 19,46 proc. daugiau), Jungtinė Karalystė (95,26 tūkst. t arba 6,76 proc. daugiau) ir Prancūzija (91,61 tūkst. t arba 6,27 proc. daugiau).

Paukštienos eksportas į Lietuvą 2023 m. sausio–liepos mėn. sudarė 19,42 tūkst. t – 1,32 proc. mažiau nei tuo pačiu praėjusių metų laikotarpiu. Iš Lenkijos įvežta paukštiena sudarė 71,52 proc. viso šiuo laikotarpiu į Lietuvą importuoto paukštienos kiekio.

Gyvų paukščių eksportas Lenkijoje analizuojamu laikotarpiu sudarė 14,57 tūkst. t ir, palyginti su tuo pačiu praėjusių metų laikotarpiu, sumažėjo 32,20 proc. Daugiausia paukščių buvo eksportuota į Vokietiją (4,44 tūkst. t arba 33,44 proc. mažiau), Lietuvą (692 t arba 18,65 proc. daugiau), Ukrainą (656 t arba 40,68 proc. mažiau), Nyderlandus (2944 t arba 63,70 proc. mažiau) ir Latviją (228 t arba 2,1 karto daugiau).

Paukštienos importas Lenkijoje analizuojamu laikotarpiu sudarė 35,33 tūkst. t ir, palyginti su praėjusių metų tuo pačiu laikotarpiu, sumažėjo 88,16 proc. Pagrindinės paukštienos importo šalys 2023 m. sausio mėn. buvo Ukraina (12,29 tūkst. t arba 85,63 proc. mažiau), Vokietija (10,81 tūkst. t arba 88,46 proc. mažiau), Nyderlandai (2 669 t arba 13,68 proc. daugiau), Vengrija (2 631 t arba 86,77 proc. mažiau) ir Italija (2 429 t arba 85,89 proc. mažiau).

Remiantis Valstybės duomenų agentūros duomenimis, 2023 m. sausio–liepos mėn. iš Lietuvos į Lenkiją eksportuota 547,29 t paukštienos – 1,01 proc. daugiau nei prieš metus. Šis kiekis sudarė vos 2,15 proc. Lietuvos paukštienos eksporto.

Gyvų paukščių importas Lenkijoje 2023 m. sausio–liepos mėn. siekė 95,742 tūkst. t ir, palyginti su tuo pačiu praėjusių metų laikotarpiu, sumažėjo 83,47 proc. Daugiausia paukščių buvo importuota iš Lietuvos (17,62 tūkst. t arba 59,13 proc. mažiau), Čekijos (16,43 tūkst. t arba 77,91 proc. mažiau), Vokietijos (10,10 tūkst. t arba 86,85 proc. mažiau) ir Vengrijos (12,73 tūkst. t arba 82,83 proc. mažiau).

Šaltiniai: ŽŪDC (LŽŪMPRI), VDA, ZSRIR, Poultryworld.com

Šviežių supakuotų kiaušinių pardavimo vidutinės didmeninės kainos Lietuvos įmonėse, EUR/100 vnt. (be PVM)

Kokybės klasės (pagal svorį)	2022		2023			Pokytis, %	
	40 sav. (10 03–09)	37 sav. (09 11–17)	38 sav. (09 18–24)	39 sav. (09 25–10 01)	40 sav. (10 02–08)	savaitės*	metų**
A klasė							
L (nuo 63 g iki 73 g)	9,74	12,06	11,68	11,90	11,84	-0,50	21,56
M (nuo 53 g iki 63 g)	8,80	11,09	11,13	11,19	11,25	0,54	27,84
Vidutinė (L–M)	9,22	11,44	11,37	11,52	11,53	0,09	25,05

* lyginant 2023 m. 40 savaitę su 39 savaitę

** lyginant 2023 m. 40 savaitę su 2022 m. 40 savaitę

Pastaba. Vidutinės kainos skaičiuojamos svertiniu būdu

Šaltinis: ŽŪDC (LŽŪMPRI)



Pieno ir pieno gaminių rinka

2023 m. sausio–gegužės mėn. didėjo kai kurių pieno gaminių eksportas iš ES valstybių į trečiąsias šalis. Europos Komisijos (toliau – EK) duomenimis, šių metų sausio–gegužės mėn. ES valstybės į trečiąsias šalis eksportavo 104,14 tūkst. t sviesto – apie 9,0 proc. daugiau nei 2022 m. tuo pačiu laikotarpiu. Sumažėjusios, o tuo pačiu ir

konkurencingesnės, ES sviesto kainos turėjo įtakos didesnei ES sviesto paklausai trečiųjų šalių rinkose. Daugiausia sviesto buvo eksportuota į Jungtinę Karalystę (iš viso 17,32 tūkst. t – 23,0 proc. mažiau nei prieš metus tuo pačiu laikotarpiu). Į JAV ir Kiniją (kitas dvi didžiausias ES sviesto eksporto šalis) ES sviesto eksportas padidėjo, atitinkamai 39,0 proc.

Kai kurių Lietuvos pieno perdirbimo įmonėse pagamintų pieno gaminių vidutinės pardavimo kainos* Lietuvos rinkoje, EUR/kg

Gaminio pavadinimas	Gaminio kodas pagal		2022	2023			Pokytis, %	
	TD 96/16	PGPK II dalį		rugpjūtis	birželis	liepa	rugpjūtis	mėnesio ¹⁾
PIENO GAMINIAI								
Geriamasis pienas	11		0,86	0,78	0,78	0,77	-1,28	-10,47
Nekoncentruotas pienas ir grietinėlė, į kuriuos neprisidėta cukraus ar kitų saldiklių, kurių riebumas didesnis kaip 1 % masės, bet ne didesnis kaip 6 %, tiesiogiai išfasuoti į fasuotes, kurių neto tūris ne didesnis kaip 2 l		10.51.11.42.00	0,86	0,78	0,78	0,77	-1,28	-10,47
Nekoncentruotas pienas ir grietinėlė, į kuriuos neprisidėta cukraus ar kitų saldiklių, kurių riebumas ne didesnis kaip 1 % masės, tiesiogiai išfasuoti į fasuotes, kurių neto tūris didesnis kaip 2 l		10.51.11.37.00	0,29	0,15	0,12	0,11	-8,33	-62,07
Pasukos skirtos vartoti tiesiogiai	12		0,48	0,50	0,50	0,50	0,00	4,17
Nekoncentruotas pienas ir grietinėlė, į kuriuos neprisidėta cukraus ar kitų saldiklių, kurių riebumas didesnis kaip 6 % masės, bet ne didesnis kaip 21 %, tiesiogiai išfasuoti į fasuotes, kurių tūris ne didesnis kaip 2 l		10.51.12.10.00	2,61	2,91	•	•	-	-
Nekoncentruotas pienas ir grietinėlė, į kuriuos neprisidėta cukraus ar kitų saldiklių, kurių riebumas didesnis kaip 21 % masės, tiesiogiai išfasuoti į fasuotes, kurių tūris ne didesnis kaip 2 l		10.51.12.30.00	3,82	3,22	3,48	3,42	-1,72	-10,47
Nekoncentruotas pienas ir grietinėlė, į kuriuos neprisidėta cukraus ar kitų saldiklių, kurių riebumas didesnis kaip 21 % masės, tiesiogiai išfasuoti į fasuotes, kurių tūris didesnis kaip 2 l		10.51.12.40.00	2,97	1,98	1,91	1,95	2,09	-34,34
Aromatizuotas jogurtas	1411	10.51.52.44.20	1,62	1,61	1,60	1,58	-1,25	-2,47
Jogurtas (be priedų)	1421	10.51.52.42.30	2,67	2,61	2,55	2,64	3,53	-1,12
Rūgpienis ir kiti rūgštieji gėrimai	1422	10.51.52.42.10	0,92	0,84	0,83	0,83	0,00	-9,78
Grietinė	1423	10.51.52.42.20	3,19	2,67	2,62	2,63	0,38	-17,55
Nugriebto pieno milteliai (pieno ir grietinėlės, kurių būvis kietas ir kurių riebumas ne didesnis kaip 1,5 % masės), išfasuoti į fasuotes, kurių svoris didesnis kaip 2,5 kg	224	10.51.21.60.00	•	•	•	2,32	-	-
Sviestas, kurio riebumas ne didesnis kaip 85 % masės (įskaitant išrūgų sviestą)	231	10.51.30.30.00	7,50	5,87	5,88	5,75	-2,21	-23,33
Švieži (nebrandinti arba nekonservuoti) sūriai	24261	10.51.40.30.10	6,01	5,93	5,93	5,91	-0,34	-1,66
Varškė	24262 24263	10.51.40.30.20	3,84	3,33	3,29	3,27	-0,61	-14,84
Kiti švieži sūriai (čia parodyti varškės sūreliai)	24264	10.51.40.30.80	5,61	5,51	5,59	5,68	1,61	1,25
Kiti nelydyti sūriai		10.51.40.50.80	6,07	4,96	4,95	5,02	1,41	-17,30
Lydyti sūriai, išskyrus trintus arba sūrių miltelius	25	10.51.40.70.00	5,77	5,36	5,43	5,22	-3,87	-9,53
Išrūgos ir pakeistų savybių išrūgos, skysto arba pastos pavidalo, koncentruotos arba nekoncentruotos, į kurias pridėta arba neprisidėta cukraus ar kitų saldiklių	271 272	10.51.55.60.00	0,03	0,02	0,02	0,03	50,00	0,00
Išrūgos ir pakeistų savybių išrūgos, miltelių, granuliuojama arba kitokio pavidalo sausieji gaminiai, koncentruotos arba nekoncentruotos, į kurias pridėta arba neprisidėta cukraus ar kitų saldiklių	273 275	10.51.55.30.00	•	1,12	0,97	1,11	14,43	-
Grietininiai ir kiti valgomieji ledai (įskaitant šerbetą ir ledus ant pagaliuko) (išskyrus ledų mišinius ir ledų pagrindą) (EUR/l)	17	10.52.10.00.00	2,24	2,38	2,43	2,43	0,00	8,48
GAMINIAI, KURIUOSE YRA NATŪRALAUS PIENO DALIŲ								
Grietinės ir augalinių riebalų mišinys	162	10.89.19.51.20	1,77	1,83	1,92	1,85	-3,65	4,52
Tepieji riebalų mišiniai	2332	10.89.19.51.60	2,46	2,10	2,27	2,12	-6,61	-13,82

¹⁾ lyginant 2023 m. rugpjūčio mėn. su liepos mėn.; ²⁾ lyginant 2023 m. rugpjūčio mėn. su 2022 m. rugpjūčio mėn.;

* svartinės, gamintojų (perpardavimai neįtraukti), be PVM.; • – konfidencialūs duomenys.

Šaltinis ŽŪDC (LŽŪMPRIS)



(iki 21,02 tūkst. t) ir 4,0 proc. (iki 6,51 tūkst. t). Tarp ES valstybių daugiausia sviesto eksportavo Airija (iš viso 38,12 tūkst. t). Analizuojamu laikotarpiu Lietuva į trečiąsias šalis eksportavo 1,49 tūkst. t sviesto – daugiausia į Saudo Arabiją (iš viso 0,90 tūkst. t). EK prognozuoja, kad 2023 m. sviesto eksportas turėtų būti apie 7,0 proc. didesnis nei 2022 m.

Šių metų sausio–gegužės mėn. ES valstybių nugriebto pieno miltelių (toliau – LPM) ir nenugriebto pieno miltelių (toliau – NPM) eksportas į trečiąsias šalis padidėjo, atitinkamai 27,0 proc. (iki 349,31 tūkst. t) ir 5,0 proc. (iki 111,61 tūkst. t). Daugiausia LPM buvo eksportuota į Kiniją (iš viso 43,81 tūkst. t) ir Alžyrą (iš viso 72,64 tūkst. t), o NPM – į Omaną (iš viso 20,11 tūkst. t). Tarp ES

Kai kurių Lietuvos pieno perdirbimo įmonėse pagamintų pieno gaminių vidutinės pardavimo kainos* ES šalių rinkose, EUR/kg

Gaminio pavadinimas	Gaminio kodas pagal		2022 rugpjūtis	2023			Pokytis, %	
	TD 96/16	PGPK II dalį		birželis	liepa	rugpjūtis	mėnesio ¹⁾	metų ²⁾
PIENO GAMINIAI								
Nekoncentruotas pienas ir grietinėlė, į kuriuos nepridėta cukraus ar kitų saldiklių, kurių riebumas didesnis kaip 21 % masės, tiesiogiai išfasuoti į fasuotes, kurių tūris didesnis kaip 2 l		10.51.12.40.00	3,23	2,12	2,23	2,04	-8,52	-36,84
Rūgpienis ir kiti rūgštieji gėrimai	1422	10.51.52.42.10	0,87	0,95	0,99	0,97	-2,02	11,49
Nugriebto pieno milteliai (pieno ir grietinėlės, kurių būvis kietas ir kurių riebumas ne didesnis kaip 1,5 % masės), išfasuoti į fasuotes, kurių svoris didesnis kaip 2,5 kg	224	10.51.21.60.00	●	2,33	●	●	-	-
Sviestas, kurio riebumas ne didesnis kaip 85 % masės (įskaitant išrūgų sviestą)	231	10.51.30.30.00	●	●	5,97	●	-	-
Varškė	24262 24263	10.51.40.30.20	3,70	3,39	●	3,40	-	-8,11
Kiti švieži sūriai (čia parodyti varškės sūreliai)	24264	10.51.40.30.80	6,19	6,88	6,73	6,65	-1,19	7,43
Kiti nelydyti sūriai		10.51.40.50.80	●	5,55	5,45	●	-	-
Lydyti sūriai, išskyrus trintus arba sūrių miltelius	25	10.51.40.70.00	7,36	7,22	7,35	7,11	-3,27	-3,40
Išrūgos ir pakeistų savybių išrūgos, miltelių, granuliu arba kitokio pavidalo sausieji gaminiai, koncentruotos arba nekoncentruotos, į kurias pridėta arba nepridėta cukraus ar kitų saldiklių	273 275	10.51.55.30.00	●	4,38	●	2,92	-	-
Grietininiai ir kiti valgomieji ledai (įskaitant šerbetą ir ledus ant pagaliuko) (išskyrus ledų mišinius ir ledų pagrindą) (EUR/l)	17	10.52.10.00.00	2,06	2,37	2,37	2,37	0,00	15,05

¹⁾ lyginant 2023 m. rugpjūčio mėn. su liepos mėn.; ²⁾ lyginant 2023 m. rugpjūčio mėn. su 2022 m. rugpjūčio mėn.;

Šaltinis ŽŪDC (LŽŪMPRIŠ)

* svertinės, gamintojų (perpardavimai neįtraukti), be PVM; ● – konfidencialūs duomenys.

Kai kurių Lietuvos pieno perdirbimo įmonėse pagamintų pieno gaminių atsargos mėnesio pabaigoje, t

Gaminio pavadinimas	Gaminio kodas pagal		2022 rugpjūtis	2023			Pokytis %	
	TD 96/16	PGPK II dalį		birželis	liepa	rugpjūtis	mėnesio ¹⁾	metų ²⁾
PIENO GAMINIAI								
Nugriebto pieno milteliai (pieno ir grietinėlės, kurių būvis kietas ir kurių riebumas ne didesnis kaip 1,5 % masės), išfasuoti į fasuotes, kurių svoris didesnis kaip 2,5 kg	224	10.51.21.60.00	4 371,31	3 920,07	3 714,33	3 320,91	-10,59	-24,03
Sviestas, kurio riebumas ne didesnis kaip 85 % masės (įskaitant išrūgų sviestą)	231	10.51.30.30.00	637,87	702,29	855,21	1 025,27	19,89	60,73
Švieži (nebrandinti arba nekonservuoti) sūriai, įskaitant išrūgų sūrius ir varškę	2426	10.51.40.30.00	712,98	568,20	694,53	689,69	-0,70	-3,27
Trinti sūriai, sūrių milteliai, pelėsiniai ir kiti nelydyti sūriai	2421-2425	10.51.40.50.00	21 233,73	24 429,25	24 615,08	25 223,07	2,47	18,79
Lydyti sūriai, išskyrus trintus arba sūrių miltelius	25	10.51.40.70.00	60,92	76,22	69,77	74,65	6,99	22,54
Išrūgos ir pakeistų savybių išrūgos, miltelių, granuliu arba kitokio pavidalo sausieji gaminiai, koncentruotos arba nekoncentruotos, į kurias pridėta arba nepridėta cukraus ar kitų saldiklių	273 275	10.51.55.30.00	3 608,22	3 080,43	3 366,68	3 637,98	8,06	0,82
Grietininiai ir kiti valgomieji ledai (įskaitant šerbetą ir ledus ant pagaliuko) (išskyrus ledų mišinius ir ledų pagrindą) (tūkst. l)	17	10.52.10.00.00	4 166,89	5 345,99	5 436,70	4 938,58	-9,16	18,52
GAMINIAI, KURIUOSE YRA NATŪRALAUS PIENO DALIŲ								
Varškės gaminiai su augaliniais riebalais	281	10.89.19.51.30	●	●	32,67	●	-	-
Sūrio gaminiai su augaliniais riebalais	283	10.89.19.51.50	2 894,45	2 155,40	2 283,61	2 471,18	8,21	-14,62
Tepieji riebalų mišiniai	2332	10.89.19.51.60	23,96	●	24,59	24,68	0,37	3,01

¹⁾ lyginant 2023 m. rugpjūčio mėn. su liepos mėn.; ²⁾ lyginant 2023 m. rugpjūčio mėn. su 2022 m. rugpjūčio mėn.;

Šaltinis ŽŪDC (LŽŪMPRIŠ)

● – konfidencialūs duomenys.



valstybių Prancūzija eksportavo daugiausia LPM (iš viso 64,09 tūkst. t), o Nyderlandai – daugiausia NPM (iš viso 28,84 tūkst. t). Nagrinėjamu laikotarpiu Lietuva į trečiąsias šalis eksportavo 9,78 tūkst. t LPM – daugiausia į Alžyrą (iš viso 2,72 tūkst. t). EK prognozuoja, kad šiais metais ES LPM eksportas į trečiąsias šalis turėtų padidėti apie 15,0 proc., o

NPM eksportas turėtų būti apie 3,0 proc. didesnis nei 2022 m.

Per penkis šių metų mėn. ES valstybės į trečiąsias šalis eksportavo 551,63 tūkst. t sūrių – beveik tiek pat kaip ir 2022 m. sausio–gegužės mėn. Daugiausia sūrių buvo eksportuota į Jungtinę Karalystę (iš viso 175,41 tūkst. t). Tarp ES valstybių

Kai kurių pieno gaminių gamyba Lietuvos pieno perdirbimo įmonėse, t

Gaminio pavadinimas	Gaminio kodas pagal		2022 rugsjūtis	2023			Pokytis, %	
	TD 96/16	PGPK II dalį		birželis	liepa	rugsjūtis	mėnesio ¹⁾	metų ²⁾
PIENO GAMINIAI								
Geriamasis pienas	11		5 664,42	5 521,10	5 514,08	5 490,63	-0,43	-3,07
Nekoncentruotas pienas ir grietinėlė, į kuriuos neįdėta cukraus ar kitų saldiklių, kurių riebumas didesnis kaip 1 % masės, bet ne didesnis kaip 6 %, tiesiogiai išfasuoti į fasuotes, kurių neto tūris ne didesnis kaip 2 l		10.51.11.42.00	5 664,42	5 521,10	5 505,84	5 490,63	-0,28	-3,07
Nekoncentruotas pienas ir grietinėlė, į kuriuos neįdėta cukraus ar kitų saldiklių, kurių riebumas ne didesnis kaip 1 % masės, tiesiogiai išfasuoti į fasuotes, kurių neto tūris didesnis kaip 2 l		10.51.11.37.00	3 196,14	5 333,85	4 249,19	2 897,81	-31,80	-9,33
Pasukos skirtos vartoti tiesiogiai	12		136,76	125,65	104,20	105,96	1,69	-22,52
Nekoncentruotas pienas ir grietinėlė, į kuriuos neįdėta cukraus ar kitų saldiklių, kurių riebumas didesnis kaip 21 % masės, tiesiogiai išfasuoti į fasuotes, kurių tūris ne didesnis kaip 2 l		10.51.12.30.00	145,41	139,57	112,92	125,12	10,80	-13,95
Nekoncentruotas pienas ir grietinėlė, į kuriuos neįdėta cukraus ar kitų saldiklių, kurių riebumas didesnis kaip 21 % masės, tiesiogiai išfasuoti į fasuotes, kurių tūris didesnis kaip 2 l		10.51.12.40.00	9 440,22	7 318,40	7 155,75	7 561,72	5,67	-19,90
Aromatizuotas jogurtas	1411	10.51.52.44.20	1 150,63	1 135,56	1 062,67	1 051,50	-1,05	-8,62
Jogurtas (be priedų)	1421	10.51.52.42.30	209,17	222,58	201,33	204,80	1,72	-2,09
Rūgpienis ir kiti rūgštieji gėrimai	1422	10.51.52.42.10	3 882,93	4 518,67	3 731,75	3 485,31	-6,60	-10,24
Grietinė	1423	10.51.52.42.20	1 828,73	1 901,04	1 922,06	1 997,98	3,95	9,26
Nugriebto pieno milteliai (pieno ir grietinėlės, kurių būvis kietas ir kurių riebumas ne didesnis kaip 1,5 % masės), išfasuoti į fasuotes, kurių svoris didesnis kaip 2,5 kg	224	10.51.21.60.00	2 174,72	2 444,13	1 985,41	2 002,45	0,86	-7,92
Sviestas, kurio riebumas ne didesnis kaip 85 % masės (įskaitant išrūgų sviestą)	231	10.51.30.30.00	527,98	1 290,05	1 535,26	1 332,91	-13,18	152,45
Sviestas, kurio riebumas didesnis kaip 85 % masės ir kiti pieno riebalai ir aliejai (išskyrus pieno pastas, kurių riebumas mažesnis kaip 80 % masės) (lydytas sviestas)	232	10.51.30.50.00	●	2,69	●	●	-	-
Švieži (nebrandinti arba nekonservuoti) sūriai	24261	10.51.40.30.10	●	2 543,90	●	2 556,02	-	-
Varškė	24262 24263	10.51.40.30.20	1 781,65	1 985,11	1 916,15	2 027,00	5,79	13,77
Kiti švieži sūriai (čia parodyti varškės sūreliai)	24264	10.51.40.30.80	694,58	716,48	727,43	751,07	3,25	8,13
Kiti nelydyti sūriai		10.51.40.50.80	2 690,78	2 739,23	2 894,52	3 111,52	7,50	15,64
Lydyti sūriai, išskyrus trintus arba sūrių miltelius	25	10.51.40.70.00	293,00	269,00	254,32	299,06	17,59	2,07
Išrūgos ir pakeistų savybių išrūgos, skysto arba pastos pavidalo, koncentruotos arba nekonservuotos, į kurias pridėta arba neįdėta cukraus ar kitų saldiklių	271 272	10.51.55.60.00	14 075,44	13 162,88	13 906,19	14 380,72	3,41	2,17
Grietininiai ir kiti valgomieji ledai (įskaitant šerbetą ir ledus ant pagaliuko) (išskyrus ledų mišinius ir ledų pagrinda) (tūkst. l)	17	10.52.10.00.00	2 503,04	3 970,77	4 714,62	3 582,29	-24,02	43,12
GAMINIAI, KURIUOSE YRA NATŪRALAUS PIENO DALIŲ								
Grietinės ir augalinių riebalų mišinys	162	10.89.19.51.20	243,05	197,20	200,51	205,90	2,69	-15,28
Varškės gaminiai su augaliniiais riebalais	281	10.89.19.51.30	98,77	121,25	92,07	109,22	18,63	10,58
Sūrio gaminiai su augaliniiais riebalais	283	10.89.19.51.50	2 095,53	1 981,93	2 144,55	2 200,14	2,59	4,99
Tepieji riebalų mišiniai	2332	10.89.19.51.60	127,00	100,09	98,79	98,70	-0,09	-22,28

¹⁾ lyginant 2023 m. rugsjūčio mėn. su liepos mėn.; ²⁾ lyginant 2023 m. rugsjūčio mėn. su 2022 m. rugsjūčio mėn.; Šaltinis ŽŪDC (LŽŪMPRIŠ)
● – konfidencialūs duomenys.



Vokietija sūrių eksportavo daugiausia (iš viso 86,08 tūkst. t). Lietuva analizuojamu laikotarpiu į trečiąsias šalis eksportavo 4,80 tūkst. t sūrių, iš kurių daugiausia: 1,28 tūkst. t – į JAV. EK prognozuoja, kad šiais metais sūrių eksportas turėtų būti apie 1,5 proc. didesnis nei 2022 m.

2023 m. rugsėjo mėn. sumažėjo kai kurių pieno gaminių pasaulinės kainos. Jungtinių Tautų maisto ir žemės ūkio organizacijos duomenimis, šių metų rugsėjo mėn. pieno gaminių kainų indeksas siekė 108,6 punktus ir buvo apie 2,3 proc. mažesnis

nei rugpjūčio mėn. bei apie 23,9 proc. mažesnis nei 2022 m. rugsėjo mėn. Tam įtakos turėjo didelės pieno gaminių atsargos svarbiausiuose pieno gaminių gamybos regionuose, Naujojoje Zelandijoje prasidėjęs naujas pieno gamybos sezonas ir susilpnėjęs euras JAV dolerio atžvilgiu. Minėtas indeksas pastoviai mažėjo nuo šių metų sausio mėn., kai siekė 134,5 punktus.

Europos Komisijos duomenimis, analizuojamą laikotarpį, palyginti su rugpjūčio mėn., ES sumažėjo kai kurių pieno gaminių vidutinės pardavimo

Kai kurių Lietuvos pieno perdirbimo įmonėse pagamintų pieno gaminių pardavimai* vidaus rinkoje, t

Gaminių pavadinimas	Gaminių kodas pagal		2022	2023			Pokytis, %	
	TD 96/16	PGPK II dalį	rugpjūtis	birželis	liepa	rugpjūtis	mėnesio ¹⁾	metų ²⁾
PIENO GAMINIAI								
Geriamasis pienas	11		5 169,50	5 065,39	4 926,68	4 970,96	0,90	-3,84
Nekoncentruotas pienas ir grietinėlė, į kuriuos neįdėta cukraus ar kitų saldiklių, kurių riebumas didesnis kaip 1 % masės, bet ne didesnis kaip 6 %, tiesiogiai išfasuoti į fasuotes, kurių neto tūris ne didesnis kaip 2 l		10.51.11.42.00	5 164,18	5 059,75	4 920,36	4 967,77	0,96	-3,80
Nekoncentruotas pienas ir grietinėlė, į kuriuos neįdėta cukraus ar kitų saldiklių, kurių riebumas ne didesnis kaip 1 % masės, tiesiogiai išfasuoti į fasuotes, kurių neto tūris didesnis kaip 2 l		10.51.11.37.00	2868,97	4073,22	3232,15	2821,43	-12,71	-1,66
Pasukos skirtos vartoti tiesiogiai	12		129,08	120,06	109,42	102,26	-6,54	-20,78
Nekoncentruotas pienas ir grietinėlė, į kuriuos neįdėta cukraus ar kitų saldiklių, kurių riebumas didesnis kaip 6 % masės, bet ne didesnis kaip 21 %, tiesiogiai išfasuoti į fasuotes, kurių tūris ne didesnis kaip 2 l		10.51.12.10.00	33,91	25,27	•	•	-	-
Nekoncentruotas pienas ir grietinėlė, į kuriuos neįdėta cukraus ar kitų saldiklių, kurių riebumas didesnis kaip 21 % masės, tiesiogiai išfasuoti į fasuotes, kurių tūris ne didesnis kaip 2 l		10.51.12.30.00	147,66	140,65	110,93	124,86	12,56	-15,44
Nekoncentruotas pienas ir grietinėlė, į kuriuos neįdėta cukraus ar kitų saldiklių, kurių riebumas didesnis kaip 21 % masės, tiesiogiai išfasuoti į fasuotes, kurių tūris didesnis kaip 2 l		10.51.12.40.00	1 759,65	2 274,47	2 521,60	2 832,32	12,32	60,96
Aromatizuotas jogurtas	1411	10.51.52.44.20	1 076,23	1 053,15	1 031,42	999,79	-3,07	-7,10
Jogurtas (be priedų)	1421	10.51.52.42.30	190,94	210,93	210,58	186,97	-11,21	-2,08
Rūgpienis ir kiti rūgštieji gėrimai	1422	10.51.52.42.10	3 705,17	4 183,92	3 606,27	3 364,93	-6,69	-9,18
Grietinė	1423	10.51.52.42.20	1 689,73	1 734,03	1 789,18	1 814,52	1,42	7,39
Nugriebto pieno milteliai (pieno ir grietinėlės, kurių būvis kietas ir kurių riebumas ne didesnis kaip 1,5 % masės), išfasuoti į fasuotes, kurių svoris didesnis kaip 2,5 kg	224	10.51.21.60.00	•	•	•	521,32	-	-
Sviestas, kurio riebumas ne didesnis kaip 85 % masės (įskaitant išrūgų sviestą)	231	10.51.30.30.00	444,07	585,90	654,02	781,64	19,51	76,02
Švieži (nebrandinti arba nekonservuoti) sūriai	24261	10.51.40.30.10	717,71	549,55	521,18	572,16	9,78	-20,28
Varškė	24262 24263	10.51.40.30.20	1 530,11	1 649,16	1 595,83	1 641,09	2,84	7,25
Kiti švieži sūriai (čia parodyti varškės sūreliai)	24264	10.51.40.30.80	410,14	382,67	391,95	381,64	-2,63	-6,95
Kiti nelydyti sūriai		10.51.40.50.80	762,53	765,72	895,80	883,05	-1,42	15,81
Lydyti sūriai, išskyrus trintus arba sūrių miltelius	25	10.51.40.70.00	228,09	212,51	213,48	238,52	11,73	4,57
Išrūgos ir pakeistų savybių išrūgos, skysto arba pastos pavidalo, koncentruotos arba nekoncentruotos, į kurias pridėta arba neįdėta cukraus ar kitų saldiklių	271 272	10.51.55.60.00	12 299,98	10 763,64	11 722,14	11 911,95	1,62	-3,15
Išrūgos ir pakeistų savybių išrūgos, miltelių, granuliu arba kitokio pavidalo sausieji gaminiai, koncentruotos arba nekoncentruotos, į kurias pridėta arba neįdėta cukraus ar kitų saldiklių	273 275	10.51.55.30.00	•	23,38	56,27	32,89	-41,55	-
Grietininiai ir kiti valgomieji ledai (įskaitant šerbetą ir ledus ant pagaliuko) (išskyrus ledų mišinius ir ledų pagrindą) (tūkst. l)	17	10.52.10.00.00	1 901,04	2 267,16	1 871,84	1 846,55	-1,35	-2,87

¹⁾ lyginant 2023 m. rugpjūčio mėn. su liepos mėn.; ²⁾ lyginant 2023 m. rugpjūčio mėn. su 2022 m. rugpjūčio mėn.;

Šaltinis ŽŪDC (LŽŪMPRIIS)

* gamintojų (perpardavimai neįtraukti); • – konfidencialūs duomenys.



(gamintojų) kainos (be PVM): sviesto – 0,9 proc. (iki 4,45 EUR/kg), nenugriebto pieno miltelių – 0,6 proc. (iki 3,32 EUR/kg), Gouda sūrių – 0,8 proc.

(iki 4,14 EUR/kg), o nugriebto pieno miltelių ir išrūgų miltelių kainos – didėjo, atitinkamai 1,7 proc. (iki 2,32 EUR/kg) ir 8,2 proc. (iki 0,71 EUR/kg).

Šaltiniai EK, FAO

Kai kurių Lietuvos pieno perdirbimo įmonėse pagamintų pieno gaminių eksportas* į ES šalis, t

Gaminio pavadinimas	Gaminio kodas pagal		2022	2023			Pokytis, %	
	TD 96/16	PGPK II dalį	rugpjūtis	birželis	liepa	rugpjūtis	mėnesio ¹⁾	metų ²⁾
PIENO GAMINIAI								
Nekoncentruotas pienas ir grietinėlė, į kuriuos nepridėta cukraus ar kitų saldiklių, kurių riebumas didesnis kaip 21 % masės, tiesiogiai išfasuoti į fasuotes, kurių tūris didesnis kaip 2 l		10.51.12.40.00	7 674,93	5 589,65	4 574,87	4 732,24	3,44	-38,34
Rūgpienis ir kiti rūgštieji gėrimai	1422	10.51.52.42.10	186,67	209,32	179,51	146,69	-18,28	-21,42
Nugriebto pieno milteliai (pieno ir grietinėlės, kurių būvis kietas ir kurių riebumas ne didesnis kaip 1,5 % masės), išfasuoti į fasuotes, kurių svoris didesnis kaip 2,5 kg	224	10.51.21.60.00	●	1 122,15	●	●	-	-
Sviestas, kurio riebumas ne didesnis kaip 85 % masės (įskaitant išrūgų sviestą)	231	10.51.30.30.00	●	●	33,79	●	-	-
Varškė	24262 24263	10.51.40.30.20	193,35	292,04	●	298,34	-	54,30
Kiti švieži sūriai (čia parodomi varškės sūreliai)	24264	10.51.40.30.80	267,19	280,15	313,24	339,54	8,40	27,08
Kiti nelydyti sūriai		10.51.40.50.80	●	990,24	947,56	●	-	-
Lydyti sūriai, išskyrus trintus arba sūrių miltelius	25	10.51.40.70.00	25,39	27,84	29,97	38,61	28,83	52,07
Išrūgos ir pakeistų savybių išrūgos, miltelių, granuliu arba kitokio pavidalo sausieji gaminiai, koncentruotos arba nekoncentruotos, į kurias pridėta arba nepridėta cukraus ar kitų saldiklių	273 275	10.51.55.30.00	●	559,93	●	554,91	-	-
Grietininiai ir kiti valgomieji ledai (įskaitant šerbetą ir ledus ant pagaliuko) (išskyrus ledų mišinius ir ledų pagrindą) (tūkst. l)	17	10.52.10.00.00	2 173,26	2 503,64	2 517,36	2 094,61	-16,79	-3,62

¹⁾ lyginant 2023 m. rugpjūčio mėn. su liepos mėn.; ²⁾ lyginant 2023 m. rugpjūčio mėn. su 2022 m. rugpjūčio mėn.; Šaltinis ŽŪDC (LŽŪMPRIS)

* gamintojų (perpardavimai neįtraukti); ● – konfidencialūs duomenys.

Kai kurių Lietuvos pieno perdirbimo įmonėse pagamintų pieno gaminių eksportas* į trečiąsias šalis, t

Gaminio pavadinimas	Gaminio kodas pagal		2022	2023			Pokytis, %	
	TD 96/16	PGPK II dalį	rugpjūtis	birželis	liepa	rugpjūtis	mėnesio ¹⁾	metų ²⁾
PIENO GAMINIAI								
Nugriebto pieno milteliai (pieno ir grietinėlės, kurių būvis kietas ir kurių riebumas ne didesnis kaip 1,5 % masės), išfasuoti į fasuotes, kurių svoris didesnis kaip 2,5 kg	224	10.51.21.60.00	●	●	●	192,00	-	-
Kiti švieži sūriai (čia parodomi varškės sūreliai)	24264	10.51.40.30.80	26,96	53,56	31,36	31,34	-0,06	16,25
Kiti nelydyti sūriai		10.51.40.50.80	663,89	804,87	773,87	●	-	-
Grietininiai ir kiti valgomieji ledai (įskaitant šerbetą ir ledus ant pagaliuko) (išskyrus ledų mišinius ir ledų pagrindą) (tūkst. l)	17	10.52.10.00.00	161,12	240,41	229,42	136,34	-40,57	-15,38

¹⁾ lyginant 2023 m. rugpjūčio mėn. su liepos mėn.; ²⁾ lyginant 2023 m. rugpjūčio mėn. su 2022 m. rugpjūčio mėn.; Šaltinis ŽŪDC (LŽŪMPRIS)

* gamintojų (perpardavimai neįtraukti); ● – konfidencialūs duomenys.

Kai kurių Lietuvos pieno perdirbimo įmonėse pagamintų pieno gaminių vidutinės pardavimo kainos* trečiųjų šalių rinkose, EUR/kg

Gaminio pavadinimas	Gaminio kodas pagal		2022	2023			Pokytis, %	
	TD 96/16	PGPK II dalį	rugpjūtis	birželis	liepa	rugpjūtis	mėnesio ¹⁾	metų ²⁾
PIENO GAMINIAI								
Nugriebto pieno milteliai (pieno ir grietinėlės, kurių būvis kietas ir kurių riebumas ne didesnis kaip 1,5 % masės), išfasuoti į fasuotes, kurių svoris didesnis kaip 2,5 kg	224	10.51.21.60.00	●	●	●	2,29	-	-
Kiti švieži sūriai (čia parodomi varškės sūreliai)	24264	10.51.40.30.80	6,85	6,85	5,92	6,89	16,39	0,58
Kiti nelydyti sūriai		10.51.40.50.80	6,64	6,08	5,94	●	-	-
Grietininiai ir kiti valgomieji ledai (įskaitant šerbetą ir ledus ant pagaliuko) (išskyrus ledų mišinius ir ledų pagrindą) (EUR/l)	17	10.52.10.00.00	2,39	2,57	2,56	2,73	6,64	14,23

¹⁾ lyginant 2023 m. rugpjūčio mėn. su liepos mėn.; ²⁾ lyginant 2023 m. rugpjūčio mėn. su 2022 m. rugpjūčio mėn.; Šaltinis ŽŪDC (LŽŪMPRIS)

* gamintojų (perpardavimai neįtraukti), be PVM; ● – konfidencialūs duomenys.



Kai kurių pieno gaminių vidutinės savaitinės kainos* (gamintojų) ES valstybėse ir Jungtinėje Karalystėje, EUR/kg (be PVM)

Gaminys	Valstybė	2022		2023			Pokytis, %			
		39 sav. (09 26–10 02)	36 sav. (09 04–10)	37 sav. (09 11–17)	38 sav. (09 18–24)	39 sav. (09 25–10 01)	savaitės ¹⁾	metų ²⁾		
Sviestas (82 proc. rieb.)	Lietuva	išfasuotas luitais	7,34	•	•	•	•	-	-	
		išfasuotas į mažesnes fasuotes	7,53	6,17	5,73	6,52	6,23	-4,45	-17,26	
	Latvija	išfasuotas luitais	7,73	4,30	5,74	4,67	4,53	-3,00	-41,40	
		išfasuotas luitais (80–85 proc. rieb.)	7,47	4,93	4,99	5,02	4,99	-0,60	-33,20	
	išfasuotas po 150–250 g	Vokietija	išfasuotas luitais	7,44	6,17	5,96	6,15	6,14	-0,16	-17,47
			išfasuotas luitais	7,02	4,50	4,50	4,75	4,75	0,00	-32,34
	išfasuotas po 250 g	Prancūzija	išfasuotas luitais	7,53	4,75	4,75	4,75	4,70	-1,05	-37,58
			I rūšis	7,47	4,26	4,55	4,34	4,34	0,00	-41,90
	Belgija	išfasuotas luitais	7,07	4,49	4,57	4,64	4,67	0,65	-33,95	
		firminis	7,05	4,45	4,50	4,55	4,65	2,20	-34,04	
	Nyderlandai	išfasuotas luitais	7,22	4,35	4,45	4,48	4,54	1,34	-37,12	
		išfasuotas luitais	7,42	5,89	6,19	5,52	6,03	9,24	-18,73	
	Slovakija	išfasuotas po 200–250 g	7,79	5,68	5,70	5,74	5,47	-4,70	-29,78	
		išfasuotas luitais	7,35	5,12	6,33	6,12	6,32	3,27	-14,01	
	Čekija	išfasuotas po 250 g	7,65	5,72	5,69	5,75	5,82	1,22	-23,92	
		išfasuotas luitais	6,82	4,45	4,42	4,54	4,69	3,30	-31,23	
	Lenkija	išfasuotas į mažesnes fasuotes	7,06	4,79	4,86	5,10	5,24	2,75	-25,78	
		ES vidutinė kaina	7,22	4,38	4,41	4,47	4,56	2,01	-36,84	
	išfasuotas luitais (kilmės šalis Anglija)	Jungtinė Karalystė	išfasuotas luitais	6,99	4,17	...	4,36	...	-	-
			išfasuotas į mažesnes fasuotes (kilmės šalis Anglija)	7,48	5,02	...	4,97	...	-	-
išfasuotas į mažesnes fasuotes (kilmės šalis Airija)			7,48	5,02	...	4,97	...	-	-	
Nugriebto pieno milteliai	Latvija	išfasuoti po 25 kg	4,65	2,91	...	3,64	3,18	-12,64	-31,61	
		Vokietija	3,75	2,24	2,26	2,34	2,48	5,98	-33,87	
	Prancūzija	išfasuoti po 25 kg	3,69	2,24	2,24	2,29	2,35	2,62	-36,31	
		Belgija	3,75	2,29	2,36	2,40	2,60	8,33	-30,67	
	Nyderlandai	išfasuoti po 25 kg	3,68	2,12	2,17	2,21	2,31	4,52	-37,23	
		Čekija	3,89	2,38	2,39	2,44	2,35	-3,69	-39,59	
	Lenkija	išfasuoti po 25 kg	3,76	2,46	2,44	2,40	2,45	2,08	-34,84	
		ES vidutinė kaina	3,71	2,27	2,28	2,33	2,40	3,00	-35,31	
Jungtinė Karalystė	išfasuoti po 25 kg	3,57	2,15	...	2,28	...	-	-		
	išfasuoti po 25 kg	5,28	5,28	...	-	-		
Nenu- griebto pieno milteliai	Latvija	išfasuoti po 25 kg	5,05	3,37	3,38	3,43	3,50	2,04	-30,69	
		Prancūzija	4,95	3,20	3,16	3,53	3,46	-1,98	-30,10	
	Belgija	išfasuoti po 25 kg	4,90	3,39	3,38	3,39	3,49	2,95	-28,78	
		Nyderlandai	4,70	3,15	3,18	3,23	3,23	0,00	-31,28	
	Čekija	išfasuoti po 25 kg	5,06	3,41	3,64	3,49	3,47	-0,57	-31,42	
		Lenkija	4,89	3,56	3,49	3,44	3,66	6,40	-25,15	
	ES vidutinė kaina	4,86	3,27	3,28	3,34	3,41	2,10	-29,84		
Išrūgų milteliai	Vokietija	išfasuoti po 25 kg	1,25	0,77	0,79	0,81	0,83	2,47	-33,60	
		Nyderlandai	0,96	0,60	0,64	0,68	0,70	2,94	-27,08	
	Čekija	išfasuoti po 25 kg	1,26	0,82	0,90	0,80	0,81	1,25	-35,71	
		Lenkija	1,17	0,75	0,75	0,68	0,74	8,82	-36,75	
	ES vidutinė kaina	1,09	0,69	0,72	0,70	0,73	4,29	-33,03		
Jungtinė Karalystė	išfasuoti po 25 kg	1,12	0,70	...	0,81	...	-	-		
Sūriai	Lietuva	Gouda	5,82	5,16	•	5,41	5,65	4,44	-2,92	
		Tilsit	6,00	5,45	5,54	5,48	5,69	3,83	-5,17	
		Kietieji ilgai brandinti	6,22	6,43	5,95	6,15	5,81	-5,53	-6,59	
	Estija	Edam	4,76	3,50	3,59	3,56	3,78	6,18	-20,59	
		Gouda	5,10	3,73	3,73	-	-	
	Latvija	Edam	7,39	6,68	6,64	6,94	6,77	-2,45	-8,39	
		Cheddar	5,28	3,84	3,81	3,84	3,92	2,08	-25,76	
	Vokietija	Emmental, 45 proc. s. m.	6,10	6,25	6,25	6,25	6,25	0,00	2,46	
		Parmigiano	10,60	9,95	9,85	9,85	9,85	0,00	-7,08	
		Grana Padano	9,70	10,10	9,98	9,98	9,98	0,00	2,89	
		Provolone, 4 mėn.	7,73	7,93	7,83	7,83	7,83	0,00	1,29	
		Gorgonzola	7,20	7,10	7,00	7,00	7,00	0,00	-2,78	
		Italico	6,60	6,50	6,40	6,40	6,40	0,00	-3,03	
Taleggio		7,10	7,00	6,90	6,90	6,90	0,00	-2,82		

lentelės tęsinys 20 psl.



19 psl. lentelės tęsinys

Gaminys	Valstybė	2022	2023					Pokytis, %	
		39 sav. (09 26–10 02)	36 sav. (09 04–10)	37 sav. (09 11–17)	38 sav. (09 18–24)	39 sav. (09 25–10 01)	savaitės ¹⁾	metų ²⁾	
<i>Edam</i>	Slovakija	5,39	7,58	7,50	7,44	7,52	1,08	39,52	
<i>Edam</i> , 40–45 proc. s. m.	Čekija	5,56	5,06	3,77	4,57	4,79	4,81	-13,85	
<i>Edam</i> , 30 proc. s. m.		5,09	3,51	3,49	3,50	3,60	2,86	-29,27	
<i>Emmental</i> , 45–50 proc. s. m.		6,65	6,65	6,62	6,67	6,66	-0,15	0,15	
<i>Gouda</i> , 45–50 proc. s. m.		5,57	3,67	4,76	4,82	5,03	4,36	-9,69	
<i>Edam</i>		5,08	4,49	4,34	4,40	4,66	2,28	-8,27	
<i>Gouda</i>	Lenkija	5,22	4,71	4,55	4,65	4,64	-0,22	-11,11	
<i>Cheddar</i>		5,70	4,09	4,18	4,18	4,19	0,24	-26,49	
<i>Emmental</i>		5,42	4,82	4,76	4,60	4,51	-1,96	-16,79	
<i>Mozzarella</i>		4,84	4,56	4,38	4,46	4,30	-3,59	-11,16	
<i>Feta</i>		3,40	3,43	3,34	3,29	3,40	3,34	0,00	
Pelėsiniai		5,47	5,98	5,88	5,92	5,68	-4,05	3,84	
Cheddar		4,81	3,58	3,57	3,58	3,59	0,28	-25,36	
Edam		ES vidutinė kaina	5,27	4,06	4,00	4,05	4,06	0,25	-22,96
Gouda			5,21	4,17	4,12	4,13	4,13	0,00	-20,73
Emmental			6,09	6,19	6,19	6,29	6,15	-2,23	0,99
<i>Cheddar</i> (kilmės šalis Anglija)	Jungtinė		5,64	3,88	...	3,84	...	-	-
<i>Cheddar</i> (kilmės šalis Airija)	Karalystė	5,70	3,82	...	3,79	...	-	-	

* kainos užsienio valstybėse (EUR) pateiktos pagal atitinkamos datos ECB valiutų kursą;

¹⁾ lyginant 2023 m. 39 savaitę su 38 savaitę; ²⁾ lyginant 2023 m. 39 savaitę su 2022 m. 39 savaitę;

... – nėra duomenų; ● – konfidencialūs duomenys.

Lietuvos duomenys pateikti pagal Pieno gaminių pardavimo savaitės ataskaitą PS-5.

Šaltiniai ŽŪDC (LŽŪMPRIS), AMI, EKI, LVAEI, EK, SZIF, PPA–ATIS, ZSRIR

Pasaulinės kai kurių pieno gaminių kainos*, EUR/kg

Gaminių pavadinimas		Vidutinė kaina*					Pokytis, %	
		JAV						
		2022	2023			pokytis, %		
		40 sav. (10 03–07)	37 sav. (09 11–15)	38 sav. (09 18–22)	39 sav. (09 25–29)	40 sav. (10 02–06)	savaitės ¹⁾	metų ²⁾
Sviestas, AA	CME	7,22	5,61	5,94	6,73	7,20	6,98	-0,28
Sūris <i>Cheddar</i> , luitais		4,51	3,91	3,76	3,64	3,57	-1,92	-20,84
LPM, Centrinis ir Rytų regionas, FOB		3,48	2,26	2,29	2,32	2,44	5,17	-29,89
NPM, Nacionalinis vid., FOB		5,47	4,01	4,03	4,06	4,09	0,74	-25,23
Išrūgų milteliai, Centrinis regionas, FOB		0,99	0,60	0,60	0,64	0,66	3,13	-33,33
Vakarų Europoje, eksportui, FOB								
		2022	2023		pokytis, %			
		38–39 sav. (09 19–30)	36–37 sav. (09 04–15)	38–39 sav. (09 18–29)		2 savaitės ³⁾	metų ²⁾	
Sviestas, 82 % riebi.		7,39	4,44	4,56		2,70	-38,29	
LPM		3,78	2,21	2,32		4,98	-38,62	
NPM		4,91	3,32	3,34		0,60	-31,98	
Lydytas sviestas		9,11	5,57	5,65		1,44	-37,98	
Išrūgų milteliai		1,14	0,70	0,73		4,29	-35,96	
Okeanijos valstybėse, eksportui, FOB								
		2022	2023		pokytis, %			
		38–39 sav. (09 19–30)	36–37 sav. (09 04–15)	38–39 sav. (09 18–29)		2 savaitės ³⁾	metų ²⁾	
Sviestas, 82 % riebi.		5,47	4,35	4,49		3,22	-17,92	
LPM		3,63	2,12	2,25		6,13	-38,02	
NPM		3,78	2,47	2,61		5,67	-30,95	
Sūris <i>Cheddar</i>		5,34	3,89	3,85		-1,03	-27,90	

LPM – nugriebto pieno milteliai; NPM – nenugriebto pieno milteliai;

Šaltinis USDA

* kainos užsienio valstybėse (EUR) pateiktos pagal atitinkamos datos ECB valiutų kursą;

¹⁾ lyginant dvi paskutiniąsias savaites;

²⁾ lyginant 2023 m. ir 2022 m. atitinkamų laikotarpių duomenis; ³⁾ lyginant 2023 m. 38–39 savaites su 36–37 savaitėmis.


Kai kurių Lietuvos įmonėse pagamintų pieno gaminių vidutinės pardavimo kainos* vidaus rinkoje, EUR/mat. vnt.

Gaminys	Kodas pagal TD 96/16/EB	Mat vnt.	2022	2023			Pokytis, %	
			rugpjūtis	birželis	liepa	rugpjūtis	mėnesio ¹⁾	metų ²⁾
Geriamasis pienas, pasterizuotas, 2,5 % riebumo, išfasuotas po 0,9–1 l į plėvelės fasuotes	11511	l	0,66	0,63	0,61	0,60	-1,64	-9,09
Kefyras, 2,5 % riebumo, 0,9–1 kg plastikiniame maišelyje	14221	kg	0,67	0,63	0,62	0,61	-1,61	-8,96
Grietinė, 30 % riebumo, 330–500 g polistireno indelyje	14231n	kg	3,30	3,02	2,92	2,92	0,00	-11,52
Jogurtas, be priedų, 200–380 g polistireno indelyje (išskyrus ekologišką jogurtą be priedų)	14211be	kg	2,42	2,50	2,54	2,46	-3,15	1,65
Sviestas, 82 % riebumo, 170–200 g pergamentiniame ar laminuotame popieriuje	231131n	kg	7,85	6,17	6,31	6,15	-2,54	-21,66
Varškė, liesa be priedų, išfasuota po 180–200 g	242621	kg	2,86	2,59	2,47	2,45	-0,81	-14,34
Varškės sūris, 22 % riebumo, be priedų	242611	kg	5,23	6,02	5,78	5,74	-0,69	9,75
Gouda sūriai	24231	kg	5,86	5,71	5,39	5,01	-7,05	-14,51
Tilsit sūriai	24232	kg	6,37	5,94	5,92	5,95	0,51	-6,59
Kietieji ilgai brandinti sūriai	2424	kg	9,72	10,52	9,92	9,87	-0,50	1,54

¹⁾ lyginant 2023 m. rugpjūčio mėn. su liepos mėn.;

Šaltinis ŽŪDC (LŽŪMPRIŠ)

²⁾ lyginant 2023 m. rugpjūčio mėn. su 2022 m. rugpjūčio mėn.

* svertinės, gamintojų, be PVM.

Kai kurių Lietuvos įmonėse pagamintų pieno gaminių pardavimai vidaus rinkoje, t

Gaminys	Kodas pagal TD 96/16/EB	2022	2023			Pokytis, %	
		rugpjūtis	birželis	liepa	rugpjūtis	mėnesio ¹⁾	metų ²⁾
Geriamasis pienas, pasterizuotas, 2,5 % riebumo, išfasuotas po 0,9–1 l į plėvelės fasuotes	11511	835,69	995,73	846,25	838,15	-0,96	0,29
Kefyras, 2,5 % riebumo, 0,9–1 kg plastikiniame maišelyje	14221	880,75	945,96	750,91	717,68	-4,43	-18,51
Grietinė, 30 % riebumo, 330–500 g polistireno indelyje	14231n	776,70	784,27	812,75	854,02	5,08	9,95
Jogurtas, be priedų, 200–380 g polistireno indelyje (išskyrus ekologišką jogurtą be priedų)	14211be	73,88	86,04	80,92	83,39	3,05	12,87
Sviestas, 82 % riebumo, 170–200 g pergamentiniame ar laminuotame popieriuje	231131n	278,83	526,10	501,09	610,72	21,88	119,03
Varškė, liesa be priedų, išfasuota po 180–200 g	242621	69,11	86,34	84,74	87,70	3,49	26,90
Varškės sūris, 22 % riebumo, be priedų	242611	70,31	53,55	57,76	58,86	1,90	-16,29
Gouda sūriai	24231	148,89	100,04	120,65	150,99	25,15	1,41
Tilsit sūriai	24232	336,10	321,75	344,94	328,00	-4,91	-2,41
Kietieji ilgai brandinti sūriai	2424	83,68	74,75	85,84	90,21	5,09	7,80

¹⁾ lyginant 2023 m. rugpjūčio mėn. su liepos mėn.;

Šaltinis ŽŪDC (LŽŪMPRIŠ)

²⁾ lyginant 2023 m. rugpjūčio mėn. su 2022 m. rugpjūčio mėn.

Kai kurių Lietuvos įmonėse pagamintų pieno gaminių vidutinės savaitinės pardavimo kainos¹⁾, EUR/kg

Gaminio pavadinimas	Gaminio kodas pagal Tarybos direktyvą 96/16/EB	Lietuvos rinkoje							Kitų ES valstybių ir trečiųjų šalių rinkose						
		2022	2023				pokytis, %		2022	2023				pokytis, %	
		40 sav. (10 03–09)	38 sav. (09 18–24)	39 sav. (09 25–10 01)	40 sav. (10 02–08)	savaitės ²⁾	metų ³⁾	40 sav. (10 03–09)	38 sav. (09 18–24)	39 sav. (09 25–10 01)	40 sav. (10 02–08)	savaitės ²⁾	metų ³⁾		
Sviestas, 82 proc. riebumo	luitais fasuotas	23111+23112 23113	7,39 7,90	• 6,60	• 6,28	5,43 5,97	- -4,94	-26,52 -24,43	• 7,48	• 5,79	• 5,69	• 5,71	- 0,35	- -23,66	
Sūriai															
Gouda		24231	5,85	5,92	5,65	5,96	5,49	1,88	5,61	4,92	5,66	5,24	-7,42	-6,60	
Tilsit		24232	6,50	5,47	5,81	6,04	3,96	-7,08	•	•	•	•	-	-	
Kietieji ilgai brandinti		2424	10,59	10,19	10,57	•	-	-	6,87	5,91	5,58	5,87	5,20	-14,56	

¹⁾ svertinės, gamintojų, be PVM;

Šaltinis ŽŪDC (LŽŪMPRIŠ)

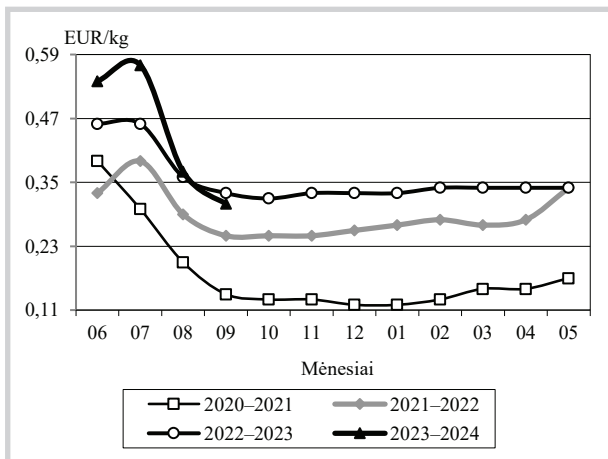
²⁾ lyginant 2023 m. 40 savaitę su 39 savaitę; ³⁾ lyginant 2023 m. 40 savaitę su 2022 m. 40 savaitę

• – konfidencialūs duomenys.



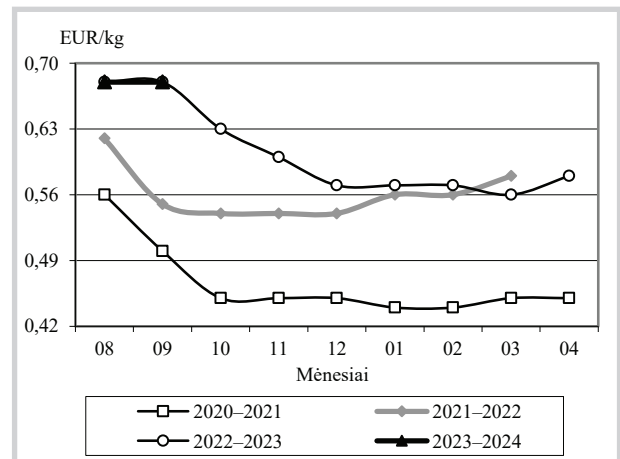
Bulvių, daržovių ir vaisių rinka

Bulvių vidutinės kainos (augintojų) Lietuvoje 2020–2024 m.



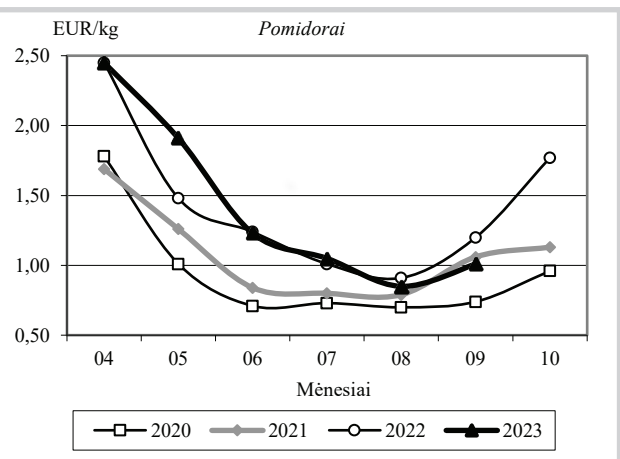
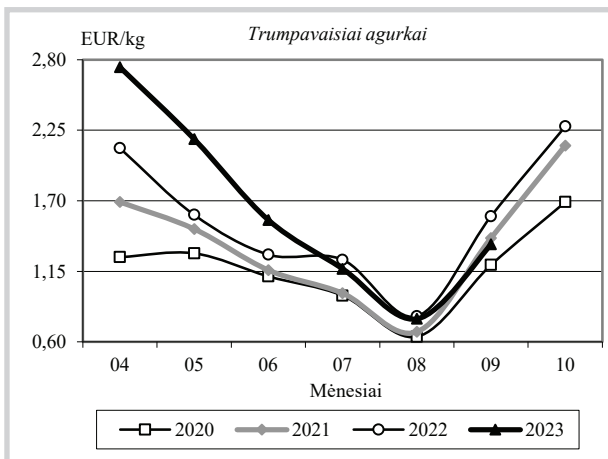
Šaltinis ŽŪDC (LŽŪMPRIS)

Obuolių vidutinės kainos (augintojų) Lietuvoje 2020–2024 m.



Šaltinis ŽŪDC (LŽŪMPRIS)

Šiltnamių daržovių vidutinės kainos (augintojų) Lietuvoje 2020–2023 m.



Šaltinis ŽŪDC (LŽŪMPRIS)

Bulvių, daržovių ir obuolių vidutinės pardavimo kainos Lietuvos prekiniuose ūkiuose ir šiltnamiuose, EUR/kg (be PVM)*

Produkcija	Data	2022		2023		2023		Pokytis, %					
		40 sav. (10 03–09)		38 sav. (09 18–24)		39 sav. (09 25–10 01)		40 sav. (10 02–08)		savaitės**		metų***	
		min.	maks.	min.	maks.	min.	maks.	min.	maks.	min.	maks.	min.	maks.
Bulvės		0,25	0,40	0,27	0,35	0,25	0,35	0,25	0,35	0,00	0,00	0,00	-12,50
Morkos neplautos		0,28	0,40	0,25	0,37	0,25	0,37	0,25	0,37	0,00	0,00	-10,71	-7,50
Morkos plautos		0,25	0,39	0,28	0,34	0,28	0,34	0,26	0,34	-7,14	0,00	4,00	-12,82
Baltagūžiai kopūstai		0,33	0,45	0,25	0,37	0,20	0,34	0,20	0,34	0,00	0,00	-39,39	-24,44
Burokėliai		0,23	0,35	0,22	0,30	0,20	0,30	0,20	0,30	0,00	0,00	-13,04	-14,29
Svogūnai		0,34	0,40	0,39	0,45	0,38	0,44	0,34	0,42	-10,53	-4,55	0,00	5,00
Moliūgai		0,50	0,80	0,50	0,70	0,50	0,70	0,50	0,70	0,00	0,00	0,00	-12,50
Porai		0,70	0,90	0,90	1,10	0,90	1,10	0,80	1,10	-11,11	0,00	14,29	22,22
Česnakai		2,50	3,50	2,50	4,50	2,50	4,50	2,50	5,00	0,00	11,11	0,00	42,86
Lapkotiniai salierai		0,90	1,40	1,00	1,50	1,00	1,50	1,00	1,50	0,00	0,00	11,11	7,14
Svogūnų laiškai		2,60	6,50	3,80	7,60	3,80	7,60	3,80	7,60	0,00	0,00	46,15	16,92
Salotos		2,00	2,50	1,90	2,00	1,90	2,00	1,90	2,00	0,00	0,00	-5,00	-20,00
Aisbergo salotos		1,70	1,80	1,50	1,70	1,50	1,70	1,50	1,70	0,00	0,00	-11,76	-5,56
Krapai		2,50	4,00	3,80	5,00	3,80	5,00	3,80	5,00	0,00	0,00	52,00	25,00
Ilgavaisiai agurkai		1,90	2,00	1,10	1,20	1,10	1,20	1,10	1,20	0,00	0,00	-42,11	-40,00
Trumpavaisiai agurkai		1,90	2,00	1,00	1,50	1,50	1,80	1,60	1,80	6,67	0,00	-15,79	-10,00
Pomidorai		1,55	2,00	0,90	1,20	1,15	1,20	1,20	1,25	4,35	4,17	-22,58	-37,50
Obuoliai		0,58	0,70	0,65	0,70	0,65	0,70	0,62	0,70	-4,62	0,00	6,90	0,00
Obuoliai perdirbimui		0,08	0,09	0,10	0,12	0,10	0,12	0,12	0,14	20,00	16,67	50,00	55,56

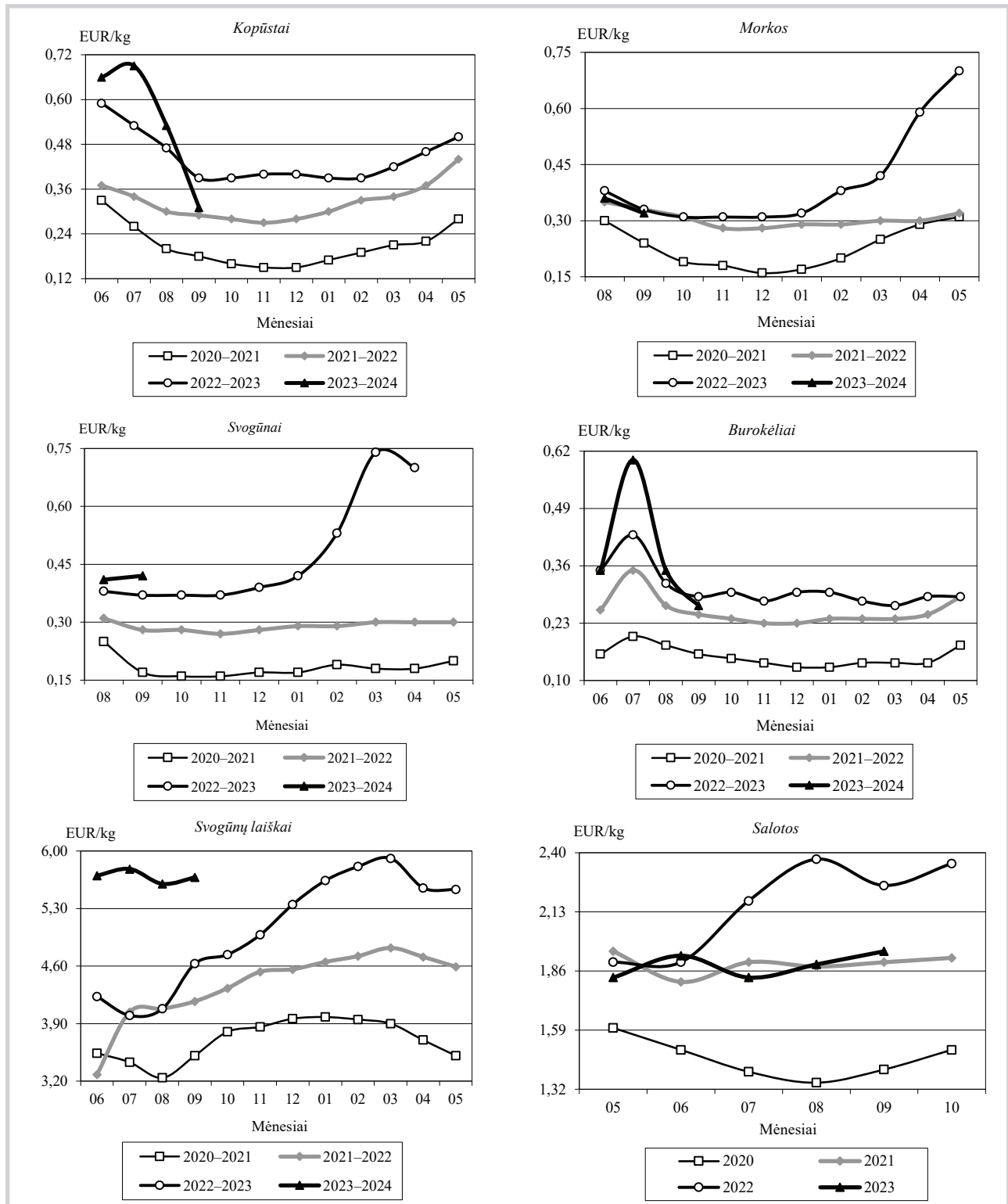
* bulvių ir daržovių kainų skirtumą lemia kokybė, prekinis paruošimas, pateikiamos produkcijos dydžiai, kiekiai ir veislės, transporto išlaidos

** lyginant 2023 m. 40 savaitę su 39 savaitę; *** lyginant 2023 m. 40 savaitę su 2022 m. 40 savaitę

Šaltinis ŽŪDC (LŽŪMPRIS)



Daržovių vidutinės kainos (augintojų) Lietuvoje 2020–2024 m.



Šaltinis ŽŪDC (LŽŪMPRIS)

Šiaurės Vakarų Europos bulvių augintojų asociacija (NEPG) 2023 m. prognozuoja vidutinį bulvių derlių. Keturiuose pagrindinėse ES bulves auginančiose šalyse (Belgijoje, Vokietijoje, Prancūzijoje ir Olandijoje) šiemet bendras bulvių pasėlių plotas sudaro 518,873 tūkst. ha (2022 m. buvo 510,616 tūkst. ha). Prognozuojamas bulvių derlius apie 23 mln. t, tai būtų 1,3 mln. t daugiau nei praėjusiais metais, bet tiek pat kaip 2021 m.

Šiemet dėl nepalankių gamtinių sąlygų bulvių

sodinimas vėlavo 3 savaitėmis. Rugsjūčio mėn. oro sąlygos lėmė staigų derliaus padidėjimą, tačiau kai kuriose vietovėse buvo problemų su bulvių ligomis. Nors šiemet bulvių derlius panašus kaip 2021 m., tačiau NEPG zonos bulvių perdirbėjams reikia apie 2 mln. t bulvių daugiau nei prieš du metus, nes pramonės ekspertų teigimu, Europoje perdirbtų bulvių produktų paklausa kasmet padidėja maždaug 4 proc.

Šaltinis *Fructidor*

Ekologiškų produktų rinka

Ekologiškai užaugintų galvijų skerdimų skaičius Lietuvoje 2023 m. I pusmetį sumažėjo.

Šių metų I pusmetį sertifikuotose įmonėse ir ūkiuose buvo paskersti 3 600 ekologiškai užauginti galvijai ir pagaminta 1 080,85 t galvijienos skerdenų. Ekologiškai užaugintų galvijų skerdimų skaičius Lietuvoje 2023 m. I pusmetį, palyginti su 2022 m. I pusmečiu, sumažėjo 1,23 proc. Paskerstų ekologiškai užaugintų galvijų skaičius 2023 m. I pusmetį sudarė 4,70 proc. visų paskerstų galvijų Lietuvoje. Paskerstų supirktų, savų užaugintų ir atliekant skerdimo paslaugą ekologiškai užaugintų galvijų vidutinis skerdenos svoris šių metų I pusmetį buvo didesnis 6,64 proc. nei galvijų,

užaugintų įprastinės gamybos ūkiuose, ir sudarė 300,24 kg. Vidutinė ekologiškai užaugintų galvijų supirkimo gyvojo svorio kaina 2023 m. I pusmetį, palyginti su 2022 m. I pusmečiu, sumažėjo 2,40 proc. ir sudarė 188,57 EUR/100 kg (be PVM). Analizuojamu laikotarpiu vidutinė ekologiškai užaugintų galvijų supirkimo gyvojo svorio kaina buvo 6,20 proc. didesnė nei įprastinių galvijų. Šių metų I pusmetį, palyginti su 2022 m. I pusmečiu, vidutinė ekologiškai užaugintų galvijų supirkimo pagal skerdenas kaina sumažėjo 2,21 proc. ir sudarė 374,61 EUR/100 kg (be PVM). Tai 10,58 proc. didesnė supirkimo pagal skerdenas kaina nei įprastinių galvijų.

Ekologiškų maisto produktų vidutinės mažmeninės kainos Lietuvos prekybos tinklų parduotuvėse, EUR/mat. vnt.

Produktas	Mata- vimo vnt.	Vidutinė svertinė kaina, EUR/mat. vnt.			Pokytis, %				
		2022	2023		mėnesio*	metų**			
		rugsėjis	rugpjūtis	rugsėjis					
Geriamasis pienas	2,5 % riebumo, pasterizuotas, be priedų (kvapiųjų medžiagų, Ca, vitaminų ir pan.)	0,9–1 l PET butelyje	1 l	2,06	1,78	1,77	-0,56	-14,08	
Grietinė	25–30 % riebumo	300–400 g polistireno indelyje	1 kg	5,22	7,94	7,99	0,63	53,07	
Jogurtas	natūralus, išskyrus geriamąjį dietinį su priedais	300–380 g polistireno indelyje	1 kg	6,04	6,17	6,17	0,00	2,15	
Varškės sūris	13 % riebumo, be priedų (džiovintų vaisių ir kt.)	fasuotas	1 kg	14,86	18,57	18,57	0,00	24,97	
Varškė	9 % riebumo, be priedų	250–500 g laminuotame popieriuje arba plastikiniame maišelyje	1 kg	9,46	8,97	9,00	0,33	-4,86	
Vištų kiaušiniai	L kategorijos	įpakuoti į popierines arba plastikines pakuotes	10 vnt.	4,49	-	-	-	-	
	M kategorijos		10 vnt.	4,24	•	•	-	-	
Miltai	kvietiniai ruginiai	lietuviški	popierinėje pakuotėje	1 kg	2,30	2,39	2,39	0,00	3,91
				1 kg	2,01	2,13	2,13	0,00	5,97
Duona	tamsi, be priedų šviesi, be priedų	lietuviška	popierinėje arba plastikinėje pakuotėje	1 kg	3,78	4,23	4,30	1,65	13,76
				1 kg	•	-	-	-	-
Aliejus	rapsų, maistinis	lietuviškas	0,5–1,0 l plastikiniame arba stikliniame butelyje	1 l	6,87	6,63	6,63	0,00	-3,49
Makaronai	spagečiai, plonieji, forminiai ir kiti	importuoti	plastikinėje pakuotėje	1 kg	3,34	3,99	3,94	-1,25	17,96
Avižiniai dribsniai		lietuviški importuoti	popierinėje arba plastikinėje pakuotėje	1 kg	...	4,74	4,62	-2,53	-
				1 kg	...	3,95	3,95	0,00	-
Miežinės kruopos		lietuviškos	popierinėje arba plastikinėje pakuotėje	1 kg	...	2,64	2,63	-0,38	-
Perlinės kruopos		lietuviškos	plastikinėje pakuotėje	1 kg	...	2,63	2,62	-0,38	-
Grikių kruopos	neskaldytos	lietuviškos importuotos	popierinėje arba plastikinėje pakuotėje	1 kg	5,71	5,99	5,99	0,00	4,90
				1 kg	6,64	7,48	7,37	-1,47	10,99
Bulvės	lietuviškos, II klasės	neplautos plautos	fasuotos	1 kg	•	-	-	-	-
				1 kg	1,47	-	-	-	-
Burokėliai	lietuviški		fasuoti	1 kg	1,51	-	-	-	-
Morkos	lietuviškos importuotos	plautos	fasuotos	1 kg	1,46	-	-	-	-
				1 kg	1,89	2,89	2,68	-7,27	41,80
Baltagūžiai kopūstai	lietuviški		fasuoti	1 kg	•	-	1,90	-	-
Geltonieji svogūnai	lietuviški importuoti		fasuoti	1 kg	1,42	-	-	-	-
				1 kg	2,77	2,98	2,91	-2,35	5,05
Česnakai	importuoti, visų klasių		fasuoti	1 kg	...	13,27	13,27	0,00	-
Bananai			fasuoti	1 kg	1,99	2,49	2,49	0,00	25,13

* lyginant 2023 m. rugsėjo mėn. su rugpjūčio mėn.; ** lyginant 2023 m. rugsėjo mėn. su 2022 m. rugsėjo mėn.

• – konfidencialūs duomenys; ... nėra duomenų

Pastaba. Kainos registruojamos Vilniaus, Kauno, Klaipėdos, Panevėžio, Šiaulių, Alytaus ir Marijampolės miestų „Maxima“, „Iki“, „Rimi“, „Norfa“ ir „Lidl“ prekybos tinklų parduotuvėse.

Šaltinis ŽŪDC (LŽŪMPRIŠ)

Ekologiškų bulvių ir daržovių supirkimo kiekiai ir kainos 2023 m. I pusmetį padidėjo.

Ekologiškų bulvių supirkimas 2023 m. I pusmetį, palyginti su atitinkamu praėjusių metų pusmečiu, padidėjo 96,70 proc., burokėlių – 77,94 proc., morkų – 44,52 proc., baltagūžių kopūstų – 31,10 proc., o svogūnų sumažėjo 85,25 proc. Analizuojamu laikotarpiu ekologiškų burokėlių supirkimo šviežiam vartojimui kaina padidėjo 14,29 proc., svogūnų – 15,79 proc., baltagūžių kopūstų – 21,33 proc., morkų – 65,00 proc., o bulvių

sumažėjo 4,65 proc. 2023 m. I pusmetį ekologiškų bulvių supirkimo šviežiam vartojimui kaina sudarė 0,41 EUR/kg, baltagūžių kopūstų – 0,91 EUR/kg, burokėlių – 0,24 EUR/kg, morkų – 0,66 EUR/kg, svogūnų – 0,88 EUR/kg. Ekologiškų burokėlių supirkimo šviežiam vartojimui kaina šių metų I pusmetį buvo 17,24 proc. mažesnė nei įprastinių burokėlių, o bulvių kaina buvo didesnė 20,59 proc., morkų – 29,41 proc., svogūnų – 60 proc., baltagūžių kopūstų – 97,83 proc.

Šaltinis ŽŪDC (LŽŪMPRIŠ)

Paskerstų ekologiškai užaugintų galvijų skaičius, skerdenos svoris ir vidutinės supirkimo kainos Lietuvos įmonėse

	Mat. vnt.	2022		2023		Pokytis, %		
		rugpjūtis	birželis	liepa	rugpjūtis	mėnesio*	metų**	
Paskerstų galvijų skaičius	vnt.	760	720	663	498	-24,89	-34,47	
Vidutinis galvijų skerdenos svoris	kg	310,56	309,71	299,03	303,24	1,41	-2,36	
Vidutinė supirkimo kaina	gyvojo svorio	EUR/100 kg	214,11	186,66	175,36	153,71	-12,35	-28,21
	skerdenų svorio	(be PVM)	423,70	371,90	359,83	325,57	-9,52	-23,16

* lyginant 2023 m. rugpjūčio mėn. su liepos mėn.; ** lyginant 2023 m. rugpjūčio mėn. su 2022 m. rugpjūčio mėn. Šaltinis ŽŪDC (LŽŪMPRIŠ)

Žalio natūralaus riebumo ekologiško pieno supirkimas iš Lietuvos pieno gamintojų

	2022		2023				Pokytis, %					
	rugpjūtis		birželis		liepa		rugpjūtis		mėnesio**		metų***	
	kiekis, t	kaina*, EUR/t	kiekis, t	kaina*, EUR/t	kiekis, t	kaina*, EUR/t	kiekis, t	kaina*, EUR/t	kiekio	kainos	kiekio	kainos
Supirkta pieno	4 513,64	558,92	4 520,08	384,19	5 010,37	390,73	4 703,71	381,58	-6,12	-2,34	4,21	-31,73

* vidutinė svertinė Lietuvos ekologiško pieno gamintojams mokama kaina (be PVM) Šaltinis ŽŪDC (LŽŪMPRIŠ)
 ** lyginant 2023 m. rugpjūčio mėn. su liepos mėn.; *** lyginant 2023 m. rugpjūčio mėn. su 2022 m. rugpjūčio mėn.

Kai kurių ekologiškų pieno gaminių gamyba Lietuvos pieno perdirbimo įmonėse, kg

Gaminių pavadinimas	2022		2023		Pokytis, %	
	rugpjūtis	birželis	liepa	rugpjūtis	mėnesio*	metų**
Geriamasis pienas	133 342	146 391	133 333	176 168	32,13	32,12
Jogurtas (be priedų)	60 134	●	49 152	56 589	15,13	-5,90
Rūgpienis ir kiti rūgštieji gėrimai	●	●	37 139	30 145	-18,83	-
Grietinė	20 651	20 660	17 529	22 344	27,47	8,20
Švieži (nebrandinti arba nekonservuoti) sūriai	10 040	10 926	9 850	10 703	8,66	6,60
Varškė	45 454	55 616	46 397	49 902	7,55	9,79

* lyginant 2023 m. rugpjūčio mėn. su liepos mėn.; ** lyginant 2023 m. rugpjūčio mėn. su 2022 m. rugpjūčio mėn. Šaltinis ŽŪDC (LŽŪMPRIŠ)
 ● – konfidencialūs duomenys

Kai kurių Lietuvos įmonėse pagamintų ekologiškų pieno gaminių pardavimai vidaus rinkoje, kg

Gaminių pavadinimas	2022		2023		Pokytis, %	
	rugpjūtis	birželis	liepa	rugpjūtis	mėnesio*	metų**
Geriamasis pienas	●	128 967	107 022	140 528	31,31	-
Jogurtas (be priedų)	●	●	●	●	-	-
Rūgpienis ir kiti rūgštieji gėrimai	●	40 316	28 952	35 552	22,80	-
Grietinė	18 228	19 904	17 251	20 226	17,25	10,96
Švieži (nebrandinti arba nekonservuoti) sūriai	9 123	8 721	10 293	10 312	0,18	13,03
Varškė	46 086	53 714	48 290	50 925	5,46	10,50

* lyginant 2023 m. rugpjūčio mėn. su liepos mėn.; ** lyginant 2023 m. rugpjūčio mėn. su 2022 m. rugpjūčio mėn. Šaltinis ŽŪDC (LŽŪMPRIŠ)
 ● – konfidencialūs duomenys

Kai kurių Lietuvos įmonėse pagamintų ekologiškų pieno gaminių vidutinės pardavimo kainos* vidaus rinkoje, EUR/kg

Gaminių pavadinimas	2022		2023		Pokytis, %	
	rugpjūtis	birželis	liepa	rugpjūtis	mėnesio**	metų***
Geriamasis pienas	●	1,05	1,00	1,00	0,00	-
Jogurtas (be priedų)	●	●	●	●	-	-
Rūgpienis ir kiti rūgštieji gėrimai	●	1,03	1,03	1,03	0,00	-
Grietinė	4,42	3,48	3,89	3,72	-4,37	-15,84
Švieži (nebrandinti arba nekonservuoti) sūriai	8,58	9,61	9,54	9,42	-1,26	9,79
Varškė	5,32	4,78	5,01	4,74	-5,39	-10,90

* kainos svertinės, gamintojų, be PVM; ** lyginant 2023 m. rugpjūčio mėn. su liepos mėn.; *** lyginant 2023 m. rugpjūčio mėn. su 2022 m. rugpjūčio mėn. Šaltinis ŽŪDC (LŽŪMPRIŠ)
 ● – konfidencialūs duomenys

Ekologiškų grūdų supirkimo iš augintojų kiekiai Lietuvoje, t

	2022		2023			Pokytis, %	
	rugpjūtis		birželis	liepa***	rugpjūtis	mėnesio*	metų**
Kviečiai	42 927,70		578,33	6 365,01	33 966,78	433,65	-20,87
Rugiai	1 426,03		477,43	151,18	761,04	403,40	-46,63
Miežiai	907,17		-	478,83	●	-	-
Avižos	4 419,71		1 713,07	1 097,70	3 566,24	224,88	-19,31
Grikliai	136,92		261,90	227,67	●	-	-
Kvietrugiai	1 335,28		-	●	●	-	-
Žirniai	5 702,47		●	38,44	6 199,59	16 027,97	8,72
Pupos	●		●	●	2 614,88	-	-

* lyginant 2023 m. rugpjūčio mėn. su liepos mėn.; ** lyginant 2023 m. rugpjūčio mėn. su 2022 m. rugpjūčio mėn. Šaltinis ŽŪDC (LŽŪMPRIŠ)
 *** patikslinti duomenys; ● – konfidencialūs duomenys

Ekologiškų grūdų ir rapsų supirkimo kainos (iš augintojų ir kitų vidaus rinkos ūkio subjektų) Lietuvoje, EUR/t (be PVM)

	2022		2023						Pokytis, %			
	rugpjūtis		birželis		liepa*****		rugpjūtis		mėnesio***		metų****	
	be NP*	su NP**	be NP*	su NP**	be NP*	su NP**	be NP*	su NP**	be NP*	su NP**	be NP*	su NP**
Kviečiai	392,58	392,58	270,22	270,22	259,95	259,95	254,85	254,85	-1,96	-1,96	-35,08	-35,08
Rugiai	259,55	258,79	194,83	194,83	197,87	197,87	190,80	190,80	-3,57	-3,57	-26,49	-26,27
Miežiai	487,61	487,61	●	●	264,39	264,39	240,11	240,11	-9,18	-9,18	-50,76	-50,76
Avižos	325,19	325,19	218,27	218,27	210,26	210,26	206,31	206,31	-1,87	-1,87	-36,56	-36,56
Grikliai	945,18	945,18	486,11	486,11	523,98	523,98	450,81	450,81	-13,96	-13,96	-52,30	-52,30
Kvietrugiai	322,33	322,33	-	-	●	●	●	●	-	-	-	-
Žirniai	538,80	538,80	●	●	383,18	383,18	380,73	380,73	-0,64	-0,64	-29,34	-29,34
Pupos	578,72	578,72	●	●	●	●	428,70	428,70	-	-	-25,92	-25,92
Rapsai	783,96	783,96	-	-	●	●	●	●	-	-	-	-

* kaina be nuoskaitų (prieš valymą ir džiovinimą) ir priemokų; ** kaina su nuoskaitomis (po valymo ir džiovinimo) ir priemokomis
 *** lyginant 2023 m. rugpjūčio mėn. su liepos mėn.; **** lyginant 2023 m. rugpjūčio mėn. su 2022 m. rugpjūčio mėn. Šaltinis ŽŪDC (LŽŪMPRIŠ)
 ***** patikslinti duomenys; ● – konfidencialūs duomenys

Ekologiškų grūdų ir rapsų eksportas iš Lietuvos

	Kiekis, t			Pokytis, %		Kaina, EUR/t (be PVM)			Pokytis, %	
	2022		2023	mėnesio*		2022		2023	mėnesio*	
	rugpjūtis	liepa	rugpjūtis	mėnesio*	metų**	rugpjūtis	liepa	rugpjūtis	mėnesio*	metų**
Kviečiai	982,75	1 694,82	1 290,03	-23,88	31,27	402,74	351,73	376,39	7,01	-6,54
Rugiai	232,40	●	102,22	-	-56,02	372,60	●	322,05	-	-13,57
Miežiai	160,95	228,02	●	-	-	322,05	311,69	●	-	-
Avižos	1 646,38	1 325,06	3 864,15	191,62	134,71	380,80	331,57	301,47	-9,08	-20,83
Grikliai	133,81	360,53	257,20	-28,66	92,22	973,87	788,73	577,76	-26,75	-40,67
Kvietrugiai	●	-	-	-	-	●	-	-	-	-
Žirniai	708,01	●	1 032,14	-	45,78	613,13	●	394,11	-	-35,72
Pupos	●	●	284,83	-	-	●	●	526,97	-	-
Rapsai	1445,97	-	●	-	-	1 077,05	-	●	-	-

* lyginant 2023 m. rugpjūčio mėn. su liepos mėn.; ** lyginant 2023 m. rugpjūčio mėn. su 2022 m. rugpjūčio mėn. Šaltinis ŽŪDC (LŽŪMPRIŠ)
 ● – konfidencialūs duomenys

Ekologiškų grūdų supirkimo iš augintojų kainos Vokietijoje, EUR/t (be PVM)

Grūdai		2022		2023		Pokytis, %	
		rugšėjis	rugpjūtis	rugšėjis	rugpjūtis	mėnesio*	metų**
Kviečiai	maistiniai	534,24	404,66	427,49	5,64	-19,98	
	pašariniai	473,31	293,21	304,54	3,86	-35,66	
Rugiai	maistiniai	431,26	308,93	321,10	3,94	-25,54	
	maistinės	421,58	344,67	405,00	17,50	-3,93	
Avižos	pašarinės	355,63	266,13	260,00	-2,30	-26,89	
	pašariniai	427,00	282,58	292,20	3,40	-31,57	
Kvietrugiai	pašariniai	420,66	277,97	298,75	7,48	-28,98	
	pašariniai	491,05	388,93	343,30	-11,73	-30,09	
Žirniai		646,23	474,62	525,27	10,67	-18,72	
Pupos		646,30	525,16	570,07	8,55	-11,79	

* lyginant 2023 m. rugsėjo mėn. su rugpjūčio mėn.; ** lyginant 2023 m. rugsėjo mėn. su 2022 m. rugsėjo mėn. Šaltinis AMI



Maisto produktų mažmeninė rinka

Pieno produktų vidutinės mažmeninės kainos Lietuvos didžiųjų prekybos tinklų (DPT) parduotuvėse*
2022–2023 m. 41 sav. (2022 10 14–2023 10 13)

Produktas				Matavimo vnt.	Vidutinė svertinė kaina, EUR/mat. vnt.				Pokytis, %				
						2022		2023		savaitės **	mėnesio ***	metų ****	
						41 sav.	37 sav.	40 sav.	41 sav.				
Geriamasis pienas	pasterizuotas, be priedų (kvapiųjų medžiagų, Ca, vitaminų ir pan.), 0,9–1 l pakuotėje	2,5 % riebumo	tetrapake	1 l	be akcijų	1,54	1,43	1,43	1,43	0,00	0,00	-7,14	
				akcinė	1,23	1,14	-	0,90	-	-21,05	-26,83		
		plastikiniame maišelyje	DPT privačių prekių ženklų	1 l	be akcijų	1,18	1,26	1,26	1,26	0,00	0,00	6,78	
				1 l	be akcijų	1,32	1,35	1,43	1,30	-9,09	-3,70	-1,52	
	3,5 % riebumo	tetrapake	DPT privačių prekių ženklų	1 l	be akcijų	0,78	0,66	0,62	0,62	0,00	-6,06	-20,51	
				1 l	be akcijų	1,62	1,55	1,57	1,57	0,00	1,29	-3,09	
			akcinė	1,25	1,27	-	1,14	-	-10,24	-8,80			
			DPT privačių prekių ženklų	1 l	be akcijų	1,11	1,29	1,29	1,29	0,00	0,00	16,22	
Kefyras	2,5 % riebumo, 0,9–1 kg pakuotėje	plastikiniame maišelyje		1 kg	be akcijų	1,61	1,61	1,61	1,61	0,00	0,00	0,00	
			DPT privačių prekių ženklų	1 kg	be akcijų	0,84	0,91	0,91	0,91	0,00	0,00	8,33	
		tetrapake		1 kg	be akcijų	1,83	1,64	1,65	1,65	0,00	0,61	-9,84	
				akcinė	1,48	1,24	1,31	1,28	-2,29	3,23	-13,51		
			DPT privačių prekių ženklų	1 kg	be akcijų	1,34	1,35	1,37	1,38	0,73	2,22	2,99	
				1 kg	be akcijų	6,69	6,59	6,57	6,56	-0,15	-0,46	-1,94	
Grietinė	30 % riebumo	330–500 g polistireno indelyje		1 kg	akcinė	5,45	4,74	4,74	5,03	6,12	6,12	-7,71	
			DPT privačių prekių ženklų	1 kg	be akcijų	4,57	4,19	4,17	4,16	-0,24	-0,72	-8,97	
	10–15 % riebumo			1 kg	be akcijų	4,83	4,43	4,41	4,43	0,45	0,00	-8,28	
				akcinė	4,10	2,87	3,06	3,25	6,21	13,24	-20,73		
		DPT privačių prekių ženklų	1 kg	be akcijų	2,79	2,73	2,97	3,01	1,35	10,26	7,89		
		akcinė	-	-	2,78	2,72	-2,16	-	-				
Varškės sūris	be priedų (džiovinėtų vaisių ir kt.)	22 % riebumo	supakuotas		1 kg	be akcijų	12,49	14,07	14,07	14,07	0,00	0,00	12,65
				DPT privačių prekių ženklų	1 kg	be akcijų	8,79	7,41	7,41	7,41	0,00	0,00	-15,70
	13–15 % riebumo			1 kg	be akcijų	10,38	11,79	9,47	9,37	-1,06	-20,53	-9,73	
		DPT privačių prekių ženklų		1 kg	be akcijų	7,05	6,68	6,65	6,64	-0,15	-0,60	-5,82	
		akcinė	6,49	-	6,49	-	-	-	-				
	Jogurtas	natūralus	išskyrus geriamąjį dietinį	200–380 g polistireno indelyje		1 kg	be akcijų	3,89	4,08	4,08	4,08	0,00	0,00
DPT privačių prekių ženklų					1 kg	be akcijų	2,15	1,99	1,99	1,99	0,00	0,00	-7,44
su priedais				1 kg	be akcijų	4,39	4,38	4,42	4,42	0,00	0,91	0,68	
				akcinė	3,41	-	-	4,06	-	-	-19,06		
		DPT privačių prekių ženklų	1 kg	be akcijų	3,23	3,02	3,02	3,02	0,00	0,00	-6,50		
Sviestas		82 % riebumo	170–200 g pergamentiniame arba laminuotame popieriuje	DPT privačių prekių ženklų		1 kg	be akcijų	15,51	13,92	13,92	13,92	0,00	0,00
					akcinė	10,67	7,86	7,69	7,34	-4,55	-6,62	-31,21	
				1 kg	be akcijų	10,51	9,24	9,27	9,29	0,22	0,54	-11,61	
				akcinė	8,70	5,77	6,61	7,15	8,17	23,92	-17,82		

lentelės tęsinys 28 psl.



27 psl. lentelės tęsinys

Produktas				Matavimo vnt.		Vidutinė svertinė kaina, EUR/mat. vnt.				Pokytis, %				
						2022		2023		savaitės **	mėnesio ***	metų ****		
						41 sav.	37 sav.	40 sav.	41 sav.					
Tepusis riebalų mišinys	ne daugiau kaip 15 % augalinių riebalų	170–200 g pergamentiniame arba laminuotame popieriuje		1 kg	be akcijų	13,25	12,27	12,44	12,53	0,72	2,12	-5,43		
Varškė	be priedų	9 % riebumo	180–200 g laminuotame popieriuje arba plastikiniame maišelyje	1 kg	be akcijų	7,01	6,65	6,64	6,64	0,00	-0,15	-5,28		
					akcinė	-	-	4,93	4,68	-5,07	-	-		
				DPT privačių prekių ženklų	1 kg	be akcijų	4,98	4,82	4,82	4,82	0,00	0,00	-3,21	
		liesa		1 kg	be akcijų	6,38	5,83	5,83	5,83	0,00	0,00	-8,62		
					akcinė	-	-	4,44	4,21	-5,18	-	-		
				DPT privačių prekių ženklų	1 kg	be akcijų	4,54	4,14	4,14	4,14	0,00	0,00	-8,81	
					akcinė	3,83	3,28	-	-	-	-			
Fermen- tinis sūris	Gouda, nesupjaustytas riekelėmis	supakuotas	1 kg	be akcijų	12,59	10,38	10,34	10,31	-0,29	-0,67	-18,11			
				akcinė	-	8,22	-	9,13	-	11,07	-			
			DPT privačių prekių ženklų	1 kg	be akcijų	8,98	9,32	9,09	9,06	-0,33	-2,79	0,89		
			Kietasis, nesupjaustytas riekelėmis	1 kg	be akcijų	18,13	18,98	18,95	18,95	0,00	-0,16	4,52		
					akcinė	-	-	-	-	-	-	-		
			Tilsit, nesupjaustytas riekelėmis	1 kg	be akcijų	12,18	11,33	11,35	11,32	-0,26	-0,09	-7,06		
					DPT privačių prekių ženklų	1 kg	be akcijų	8,82	8,46	8,32	8,29	-0,36	-2,01	-6,01

Mėsos produktų vidutinės mažmeninės kainos Lietuvos didžiųjų prekybos tinklų (DPT) parduotuvėse* 2022–2023 m. 41 sav. (2022 10 14–2023 10 13)

Produktas				Matavimo vnt.		Vidutinė svertinė kaina, EUR/mat. vnt.				Pokytis, %		
						2022		2023		savaitės **	mėnesio ***	metų ****
						41 sav.	37 sav.	40 sav.	41 sav.			
Kiauliena	šviežia, atšaldyta	kumpis su kaulu	supakuota arba nesupakuota	1 kg	be akcijų	3,94	4,09	4,09	4,09	0,00	0,00	3,81
		kumpis be kaulo		1 kg	be akcijų	4,62	4,58	4,52	4,52	0,00	-1,31	-2,16
		sprandinė be kaulo		1 kg	be akcijų	6,11	6,42	6,29	6,29	0,00	-2,02	2,95
		nugarinė be kaulo		1 kg	be akcijų	6,04	6,36	6,36	6,35	-0,16	-0,16	5,13
		šoninė be kaulo		1 kg	be akcijų	4,82	5,06	5,06	5,06	0,00	0,00	4,98
		smulkinta		1 kg	be akcijų	3,90	4,58	4,58	4,58	0,00	0,00	17,44
Galvijiena	šviežia, atšaldyta	kumpis be kaulo	supakuota arba nesupakuota	1 kg	be akcijų	9,42	9,99	10,14	9,99	-1,48	0,00	6,05
		nugarinė be kaulo		akcinė	7,99	7,99	7,99	-	-	-	-	
Dešra	šviežia, atšaldyta	virtos dešrelės	supakuotos	1 kg	be akcijų	7,79	8,81	8,92	8,97	0,56	1,82	15,15
				akcinė	5,86	8,55	5,08	4,85	-4,53	-43,27	-17,24	
		virtos dešros	supakuotos	1 kg	be akcijų	7,06	8,41	8,42	8,44	0,24	0,36	19,55
				akcinė	2,11	7,99	-	-	-	-	-	
		DPT privačių prekių ženklų	1 kg	be akcijų	3,40	3,70	3,70	3,70	0,00	0,00	8,82	
				akcinė	-	-	2,87	2,97	3,48	-	-	
		šaltai rūkyta	supakuota	1 kg	be akcijų	16,92	20,10	20,26	20,40	0,69	1,49	20,57
				akcinė	13,98	11,59	-	18,50	-	59,62	32,33	
		DPT privačių prekių ženklų	1 kg	be akcijų	10,33	11,67	11,83	11,83	0,00	1,37	14,52	
				akcinė	8,54	-	9,68	-	-	-	-	
karštai rūkyta	supakuota	1 kg	be akcijų	11,42	13,18	13,35	13,36	0,07	1,37	16,99		
		akcinė	-	10,89	9,95	8,45	-15,08	-22,41	-			
DPT privačių prekių ženklų	1 kg	be akcijų	5,08	5,50	5,50	5,49	-0,18	-0,18	8,07			
		akcinė	-	-	-	-	-	-	-			
Mėsos konservai	troškinta kiauliena	230–325 g skardinėje	pakuotėje	1 kg	be akcijų	8,37	10,40	10,45	10,45	0,00	0,48	24,85
				1 kg	be akcijų	10,90	14,15	14,15	14,15	0,00	0,00	29,82



Mėsos produktų vidutinės mažmeninės kainos Lietuvos didžiųjų prekybos tinklų (DPT) parduotuvėse*
2022–2023 m. 41 sav. (2022 10 14–2023 10 13)

Produktas	Matavi- mo vnt.	Vidutinė svertinė kaina, EUR/mat. vnt.	2022			2023			Pokytis, %				
			2022			2023			savaitės **	mensio ***	metų ****		
			41 sav.	37 sav.	40 sav.	41 sav.	40 sav.	41 sav.					
Kvietiniai miltai	ekstra rūšies (405 B–F)	0,9–1 kg popierinėje pakuotėje	1 kg	be akcijų	1,71	1,64	1,62	1,62	0,00	-1,22	-5,26		
				akcinė	-	-	0,93	1,08	16,13	-	-		
			DPT privačių prekės ženklų	1 kg	be akcijų	1,39	1,20	1,20	1,20	0,00	0,00	-13,67	
		1,75–2,2 kg popierinėje pakuotėje	1 kg	be akcijų	1,59	1,51	1,50	1,49	-0,67	-1,32	-6,29		
				akcinė	-	0,82	0,86	0,98	13,95	19,51	-		
			DPT privačių prekės ženklų	1 kg	be akcijų	0,95	0,96	0,96	0,96	0,00	0,00	1,05	
	aukščiausios rūšies (550 B–F)	0,9–1 kg popierinėje pakuotėje	1 kg	be akcijų	1,36	1,28	1,27	1,27	0,00	-0,78	-6,62		
				akcinė	1,00	-	0,89	0,82	-7,87	-	-18,00		
			DPT privačių prekės ženklų	1 kg	be akcijų	0,69	0,97	0,97	0,97	0,00	0,00	40,58	
		1,75–2,2 kg popierinėje pakuotėje	1 kg	be akcijų	1,15	1,14	1,14	1,13	-0,88	-0,88	-1,74		
				akcinė	0,87	-	0,64	0,69	7,81	-	-20,69		
			DPT privačių prekės ženklų	1 kg	be akcijų	0,73	0,74	0,78	0,78	0,00	5,41	6,85	
Duona	tamsi		1 kg	be akcijų	2,88	3,09	3,21	3,21	0,00	3,88	11,46		
				akcinė	2,18	1,99	1,87	2,00	6,95	0,50	-8,26		
		DPT privačių prekės ženklų	1 kg	be akcijų	1,34	1,86	1,79	1,78	-0,56	-4,30	32,84		
	šviesi	be specialių priedų (džiovintų vaisių, riešutų ir kt.)	popierinėje arba plastikinėje pakuotėje	1 kg	be akcijų	2,11	2,29	2,33	2,32	-0,43	1,31	9,95	
					akcinė	1,67	1,46	1,94	1,82	-6,19	24,66	8,98	
		DPT privačių prekės ženklų	1 kg	be akcijų	1,34	2,18	2,03	2,04	0,49	-6,42	52,24		
	batonas			1 kg	be akcijų	2,47	2,79	2,80	2,80	0,00	0,36	13,36	
					akcinė	2,12	2,11	2,20	2,17	-1,36	2,84	2,36	
		DPT privačių prekės ženklų	1 kg	be akcijų	1,34	1,46	1,47	1,44	-2,04	-1,37	7,46		
	Ryžiai	be specialių priedų, plikyti	popierinėje arba plastikinėje pakuotėje	1 kg	be akcijų	2,82	2,91	2,91	2,91	0,00	0,00	3,19	
						akcinė	-	1,89	1,74	1,85	6,32	-2,12	-
					DPT privačių prekės ženklų	1 kg	be akcijų	1,76	1,71	1,76	1,76	0,00	2,92
				akcinė	-	1,30	-	1,24	-	-4,62	-		
Makaronai	spagečiai, plonieji, forminiai ir kt.	plastikinėje pakuotėje	1 kg	be akcijų	2,37	2,26	2,20	2,15	-2,27	-4,87	-9,28		
					akcinė	-	1,63	-	1,69	-	3,68	-	
	DPT privačių prekės ženklų	1 kg	be akcijų	1,40	1,39	1,41	1,41	0,00	1,44	0,71			
Grikių kruopos	neskaldytos		1 kg	be akcijų	4,51	4,70	4,69	4,67	-0,43	-0,64	3,55		
					akcinė	2,89	2,94	2,62	3,12	19,08	6,12	7,96	
	DPT privačių prekės ženklų	1 kg	be akcijų	3,45	3,34	3,33	3,33	0,00	-0,30	-3,48			
Manų kruopos			1 kg	be akcijų	1,73	1,60	1,60	1,60	0,00	0,00	-7,51		
					akcinė	-	-	-	-	-	-	-	
	DPT privačių prekės ženklų	1 kg	be akcijų	0,92	0,84	0,85	0,85	0,00	1,19	-7,61			
Avižiniai dribsniai		popierinėje arba plastikinėje pakuotėje	1 kg	be akcijų	1,89	1,96	1,96	1,96	0,00	0,00	3,70		
					akcinė	-	-	-	-	-	-	-	
	DPT privačių prekės ženklų	1 kg	be akcijų	1,23	1,28	1,29	1,29	0,00	0,78	4,88			
Miežinės kruopos			1 kg	be akcijų	1,44	1,58	1,59	1,59	0,00	0,63	10,42		
					akcinė	-	-	-	-	-	-	-	
	DPT privačių prekės ženklų	1 kg	be akcijų	0,86	0,84	0,84	0,84	0,00	0,00	-2,33			
Perlinės kruopos			1 kg	be akcijų	1,51	1,62	1,62	1,64	1,23	1,23	8,61		
					akcinė	-	-	-	-	-	-	-	
	DPT privačių prekės ženklų	1 kg	be akcijų	0,90	0,99	0,99	0,99	0,00	0,00	10,00			
Skaldyti žirniai			1 kg	be akcijų	1,89	1,85	1,81	1,81	0,00	-2,16	-4,23		
					akcinė	-	-	-	-	-	-	-	
	DPT privačių prekės ženklų	1 kg	be akcijų	1,13	1,14	1,11	1,14	2,70	0,00	0,88			


**Bulvių, daržovių ir vaisių vidutinės mažmeninės kainos Lietuvos didžiųjų prekybos tinklų parduotuvėse*
2022–2023 m. 41 sav. (2022 10 14–2023 10 13)**

Produktas				Matavimo vnt.		Vidutinė svartinė kaina, EUR/mat. vnt.				Pokytis, %		
						2022		2023		savaitės savaitės **	mėnesio mėnesio ***	metų metų ****
						41 sav.	37 sav.	40 sav.	41 sav.			
Bulvės	lietuviškos	visų klasių, neplautos	supakuotos	1 kg	be akcijų	0,75	0,76	0,67	0,67	0,00	-11,84	-10,67
			nesupakuotos	1 kg	akcinė	0,42	0,45	-	-	-	-	-
Burokėliai	lietuviški	visų klasių virti	supakuoti arba nesupakuoti	1 kg	be akcijų	0,69	0,85	0,80	0,79	-1,25	-7,06	14,49
			vakuuminėje pakuotėje	1 kg	akcinė	0,49	0,40	0,37	0,36	-2,70	-10,00	-26,53
Morkos	nacionalinės kokybės		supakuotos	1 kg	be akcijų	1,14	-	1,27	1,12	-11,81	-	-1,75
					akcinė	0,59	-	0,89	0,87	-2,25	-	47,46
	lietuviškos	visų klasių	supakuotos	1 kg	be akcijų	1,03	1,25	1,21	1,23	1,65	-1,60	19,42
			nesupakuotos	1 kg	be akcijų	0,69	0,79	0,68	0,62	-8,82	-21,52	-10,14
Baltagūžiai kopūstai	nacionalinės kokybės		supakuoti	1 kg	be akcijų	1,29	1,29	-	1,26	-	-2,33	-2,33
					akcinė	0,64	0,54	0,52	0,29	-44,23	-46,30	-54,69
	lietuviški	visų klasių	nesupakuoti	1 kg	be akcijų	1,03	0,99	0,89	0,90	1,12	-9,09	-12,62
Trumpavaisiai agurkai	lietuviški	visų klasių	nesupakuoti	1 kg	be akcijų	1,98	2,02	2,02	2,02	0,00	0,00	2,02
					akcinė	3,79	2,38	2,55	2,57	0,78	7,98	-32,19
Ilgavaisiai agurkai	lietuviški	visų klasių	nesupakuoti	1 kg	be akcijų	2,20	1,70	1,89	1,92	1,59	12,94	-12,73
					akcinė	2,20	1,70	1,89	1,92	1,59	12,94	-12,73
Pomidorai	lietuviški	visų klasių	nesupakuoti	1 kg	be akcijų	3,49	1,99	1,99	1,99	0,00	0,00	-42,98
					akcinė	2,57	-	1,62	1,76	8,64	-	-31,52
Paprikos	lietuviški	visų klasių	nesupakuoti	1 kg	be akcijų	2,92	1,95	1,82	2,00	9,89	2,56	-31,51
					akcinė	2,18	1,35	1,67	1,91	14,37	41,48	-12,39
Svogūnai, geltonieji	lietuviški	visų klasių	nesupakuoti	1 kg	be akcijų	2,89	2,70	2,67	2,71	1,50	0,37	-6,23
					akcinė	1,96	1,83	1,59	1,84	15,72	0,55	-6,12
Česnakai	lietuviški	visų klasių	supakuoti	1 kg	be akcijų	0,69	0,99	0,89	0,82	-7,87	-17,17	18,84
					akcinė	0,45	-	0,42	0,60	42,86	-	33,33
Obuoliai	lietuviški	visų klasių	supakuoti arba nesupakuoti	1 kg	be akcijų	0,69	0,99	0,86	0,85	-1,16	-14,14	23,19
					akcinė	-	0,63	0,58	0,62	6,90	-1,59	-
	Jonagold	visų klasių	nesupakuoti	1 kg	be akcijų	10,56	11,73	11,73	11,73	0,00	0,00	11,08
					akcinė	3,80	3,06	2,92	2,92	0,00	-4,58	-23,16
	Golden	visų klasių	nesupakuoti	1 kg	be akcijų	1,19	1,20	1,33	1,35	1,50	12,50	13,45
					akcinė	0,93	-	0,81	1,00	23,46	-	7,53
Bananai	lietuviški	visų klasių	nesupakuoti	1 kg	be akcijų	1,29	1,43	1,38	1,41	2,17	-1,40	9,30
					akcinė	-	-	0,79	0,84	6,33	-	-
Bananai	lietuviški	visų klasių	nesupakuoti	1 kg	be akcijų	0,88	0,94	0,96	0,96	0,00	2,13	9,09
					akcinė	0,55	-	0,86	0,79	-8,14	-	43,64
Bananai	lietuviški	visų klasių	nesupakuoti	1 kg	be akcijų	1,66	2,42	2,10	2,14	1,90	-11,57	28,92
					akcinė	1,16	-	1,80	1,68	-6,67	-	44,83



Paukštienos produktų ir kiaušinių vidutinės mažmeninės kainos Lietuvos didžiųjų prekybos tinklų (DPT) parduotuvėse* 2022–2023 m. 41 sav. (2022 10 14–2023 10 13)

Produktas			Matavimo vnt.		Vidutinė svertinė kaina, EUR/mat. vnt.				Pokytis, %		
					2022		2023		savaitės **	mėnesio ***	metų ****
					41 sav.	37 sav.	40 sav.	41 sav.			
Vištienos ketvirčiai	atvėsinti		1 kg	be akcijų	2,62	2,54	2,56	2,45	-4,30	-3,54	-6,49
Viščiukas ar viščiukas broileris	atvėsintas, nesukapotas	supakuoti arba nesupakuoti	1 kg	be akcijų	3,89	3,90	3,46	3,27	-5,49	-16,15	-15,94
				akcinė	-	1,86	2,08	-	-	-	-
Vištienos krūtinėlės			1 kg	be akcijų	6,49	5,69	5,69	5,69	0,00	0,00	-12,33
Kalakutienos krūtinėlės	šviežios	supakuotos arba nesupakuotos	1 kg	be akcijų	8,54	10,15	10,20	10,20	0,00	0,49	19,44
Vištienos konservai	70 proc.	skardinėje pakuotėje	1 kg	be akcijų	7,82	9,10	9,10	9,10	0,00	0,00	16,37
Narvuose laikomų vištų kiaušiniai	L kategorija	įpakuoti į popierines arba plastikines pakuotes	10 vnt.	be akcijų	2,32	2,59	2,59	2,59	0,00	0,00	11,64
				akcinė	-	1,89	1,89	1,89	0,00	0,00	-
	M kategorija	DPT privačių prekių ženklų	10 vnt.	be akcijų	1,93	2,05	2,05	2,05	0,00	0,00	6,22
				be akcijų	1,54	2,05	1,97	1,98	0,51	-3,41	28,57
				be akcijų	1,52	1,83	1,83	1,84	0,55	0,55	21,05
				akcinė	-	1,59	1,59	1,55	-2,52	-2,52	-

Žuvų produktų vidutinės mažmeninės kainos Lietuvos didžiųjų prekybos tinklų parduotuvėse* 2022–2023 m. 41 sav. (2022 10 14–2023 10 13)

Produktas			Matavimo vnt.		Vidutinė svertinė kaina, EUR/mat. vnt.				Pokytis, %		
					2022		2023		savaitės **	mėnesio ***	metų ****
					41 sav.	37 sav.	40 sav.	41 sav.			
Jūrinės lydekos	užšaldytos, be galvų	plastikiniame maišelyje	1 kg	be akcijų	5,58	5,72	5,72	5,72	0,00	0,00	2,51
Atlantinės lašišos	šviežios su galvomis, nuo 1 iki 3 kg	nesupakuotos	1 kg	be akcijų	12,08	13,67	13,08	12,84	-1,83	-6,07	6,29
				akcinė	-	6,99	6,96	6,93	-0,43	-0,86	-
Menkės filė	užšaldyta	plastikiniame maišelyje	1 kg	be akcijų	7,38	8,49	8,49	8,49	0,00	0,00	15,04
Karpiai	paskersti		1 kg	be akcijų	7,06	8,11	8,17	8,18	0,12	0,86	15,86
Sūdytos silkės	neišdarinėtoms, su galvomis	nesupakuoti	1 kg	be akcijų	3,93	4,17	4,20	4,26	1,43	2,16	8,40
				akcinė	-	-	3,05	3,05	0,00	-	-
Silkės filė	natūrali, su oda, sūryme		1 kg	be akcijų	5,66	5,69	5,73	5,78	0,87	1,58	2,12
Jūriniai ešeriai	karštai rūkyti		1 kg	be akcijų	8,03	7,94	7,92	7,82	-1,26	-1,51	-2,62
Skumbrės	šalta rūkytos	supakuotos arba nesupakuotos	1 kg	be akcijų	6,33	6,37	6,37	6,37	0,00	0,00	0,63
Žuvų konservai aliejuje	šprotai	160–240 g skardinėje pakuotėje	1 kg	be akcijų	8,74	8,41	8,41	8,41	0,00	0,00	-3,78
	skumbrės		1 kg	be akcijų	7,58	8,99	8,99	8,99	0,00	0,00	18,60
Žuvų konservai pomidorų padaže	šprotai		1 kg	be akcijų	4,87	7,37	7,57	7,57	0,00	2,71	55,44
	skumbrės		1 kg	be akcijų	8,30	8,64	8,64	8,64	0,00	0,00	4,10

**Kitų maisto produktų vidutinės mažmeninės kainos Lietuvos didžiųjų prekybos tinklų (DPT) parduotuvėse*
2022–2023 m. 41 sav. (2022 10 14–2023 10 13)**

Produktas	Matavim- mo vnt.	Vidutinė svertinė kaina, EUR/mat. vnt.	2022			2023			Pokytis, %			
			41 sav.	37 sav.	40 sav.	41 sav.	savaitės **	mėnesio ***	metų ****			
Cukrus	popierinėje arba plastikinėje pakuotėje	1 kg	be akcijų	1,18	1,33	1,34	1,33	-0,75	0,00	12,71		
			akcinė	-	0,95	0,93	0,89	-4,30	-6,32	-		
Geriamasis vanduo	negazuotas, be priedų	1,5 l plastikiniame butelyje	DPT privačių prekės ženklų	1 kg	be akcijų	0,96	1,03	1,02	1,02	0,00	-0,97	6,25
			be akcijų	0,48	0,49	0,49	0,48	-2,04	-2,04	0,00		
Maistinis aliejus	rapsų	0,9–1 l plastikiniame butelyje	DPT privačių prekės ženklų	1 l	be akcijų	3,91	3,70	3,68	3,62	-1,63	-2,16	-7,42
			akcinė	3,28	2,21	2,20	1,52	-30,91	-31,22	-53,66		
	be akcijų		3,22	2,32	2,23	2,23	0,00	-3,88	-30,75			
	akcinė		4,42	3,32	3,11	3,10	-0,32	-6,63	-29,86			
saulėgrąžų	DPT privačių prekės ženklų	1 l	be akcijų	3,64	-	1,69	1,91	13,02	-	-47,53		
	be akcijų	3,24	2,68	2,45	2,40	-2,04	-10,45	-25,93				
Medus	nacionalinės kokybės	stikliniame arba plastikiniame indelyje	1 kg	be akcijų	-	6,33	6,33	6,33	0,00	0,00	-	
	natūralus	stikliniame indelyje	1 kg	be akcijų	8,39	8,56	8,56	8,56	0,00	0,00	2,03	
Druska	joduota	popierinėje arba plastikinėje pakuotėje	1 kg	be akcijų	0,49	0,61	0,61	0,61	0,00	0,00	24,49	
	be priedų	popierinėje arba plastikinėje pakuotėje	1 kg	be akcijų	0,67	0,61	0,61	0,61	0,00	0,00	-8,96	

* kainos registruojamos Vilniaus, Kauno, Klaipėdos, Panevėžio, Šiaulių, Alytaus ir Marijampolės miestų UAB „Lidl Lietuva“, UAB „Maxima LT“, UAB „Norfos mažmena“, UAB „IKI Lietuva“ ir UAB „Rimi Lietuva“ prekybos tinklų parduotuvėse.

** lyginant 2023 m. 41 savaitę su 40 savaitę

*** lyginant 2023 m. 41 savaitę su 37 savaitę

**** lyginant 2023 m. 41 savaitę su 2022 m. 41 savaitę

Šaltinis ŽŪDC (LŽŪMPRIS)

Šaltinių sutrumpinimai

AMA	– Agrarmarkt Austria, Austrija
AMI	– Agrarmarkt Informations, Vokietija
CDR	– Centrum Doradztwa Rolniczego w Brwinowie, Lenkija
EK	– Europos Komisija
EKI	– Eesti Konjunkturiinstituut, Estija
EUROSTAT	– The Statistical Office of the European Communities
FAO	– Jungtinių Tautų maisto ir žemės ūkio organizacija
ICIS	– Chemical Industry New & Cematic Market Intelligence, D. Britanija
IGC	– International Grains Council, D. Britanija
LDAA	– Lietuvos daržovių augintojų asociacija
LIFFE	– London International Financial Future Exchange, D. Britanija
LVAEI	– Latvijas Valsts Agraras Ekonomikas Instituts, Latvija
LŽŪMPRRA	– Lietuvos žemės ūkio ir maisto produktų rinkos reguliavimo agentūra
LŽŪMPRIS	– Lietuvos žemės ūkio ir maisto produktų rinkos informacinė sistema
NMA	– Nacionalinė mokėjimo agentūra
NŽT	– Nacionalinė žemės tarnyba
PPA-ATIS	– Pôdohospodárska platobná agentúra, Slovakija
SZIF	– Státní zemědělský intervenční fond, Čekija
MD	– Muitinės departamentas prie Lietuvos Respublikos finansų ministerijos
VDA	– Valstybės duomenų agentūra
USDA	– United States Department of Agriculture, JAV
VMVT	– Valstybinė maisto ir veterinarijos tarnyba
WAPA	– Pasaulinė obuolių ir kriaušių asociacija
ZSRIR	– Zintegrowany System Rolniczej Informacji Rynkowej, Lenkija
ŽŪDC	– VĮ Žemės ūkio duomenų centras
ŽŪM	– Lietuvos Respublikos žemės ūkio ministerija

Kopijavimas ar publikavimas viso leidinio ar jo dalies be raštiško leidėjo sutikimo yra draudžiamas