



Agro RINKA

ISSN 2351-5856

DVISAVAITINIS OFICIALUSIS INFORMACINIS STATISTINIS LEIDINYS

2023 m. lapkričio 27 d.

Nr. 21 (435)

TURINYS



Grūdų, rapsų ir pašarų rinka1-8

Kiaulienos, jautienos ir avienos rinka9-13

Paukštienos ir kiaušinių rinka14-16



Pieno ir pieno gaminių rinka17-22



Bulvių, daržovių ir vaisių rinka23-24



Degalų rinka25



Maisto produktų mažmeninė rinka26-34

Grūdų, rapsų ir pašarų rinka

Lietuvoje šių metų lapkričio mėnesio viduryje grūdų supirkimo kainos padidėjo. Lietuvos grūdų supirkimo įmonėse 2023 m. 46 savaitę (11 13–19) pašariniai miežiai (II klasės) buvo superkami vidutiniškai po 168,59 EUR/t – 3,20 proc. didesne kaina, palyginti su prieš savaitę (45 savaitę (11 06–12) buvusia kaina, bet 46,01 proc. mažesne kaina negu prieš metus (2022 m. 46 savaitę (11 14–20). Analizuojamu laikotarpiu rugiai buvo superkami vidutiniškai po 138,73 EUR/t – beveik 1 proc. didesne kaina negu prieš savaitę, bet 37,26 proc. mažesne kaina negu prieš metus. Kvietrugiai buvo superkami vidutiniškai po 186,54 EUR/t – 2,76 proc. didesne kaina, palyginti su prieš savaitę buvusia kaina, bet 35,46 proc. mažesne kaina negu prieš metus atitinkamu laikotarpiu. Kviečių vidutinė supirkimo kaina šių metų 46 savaitę sudarė 217,89 EUR/t – ir tai buvo panaši kaina kaip ir prieš savaitę, bet 33,31 proc. mažesnė negu prieš metus buvusi kaina.

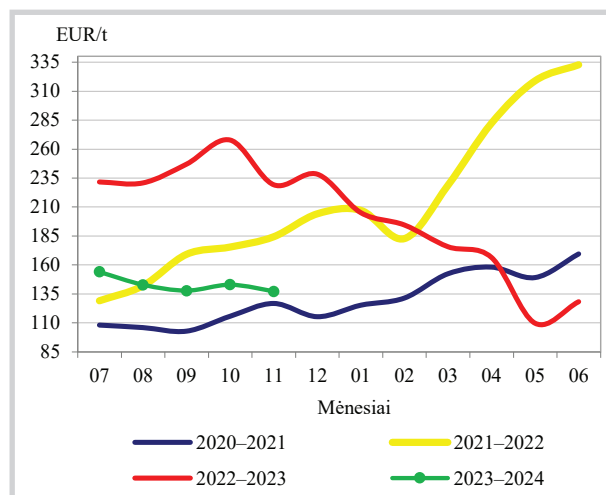
Rapsų vidutinė supirkimo kaina 46 savaitę sudarė 425,54 EUR/t – buvo 1,09 proc. didesnė negu 45 savaitę, bet 30,55 proc. mažesnė negu prieš metus tuo pačiu laikotarpiu.

Lietuva 2023 m. spalio mėnesį eksportavo daugiau grūdų ir rapsų. Lietuvos grūdų supirkimo

įmonės 2023 m. spalio mėnesį eksportavo 455,091 tūkst. t grūdų – 51,56 proc. didesnę kiekį negu 2022 m. analogišku laikotarpiu. Kviečius (448,697 tūkst. t) Lietuvos grūdų supirkimo įmonės eksportavo į Latviją, Vokietiją, Ispaniją, Daniją, Švediją, Didžiąją Britaniją, Šveicariją, Norvegiją, PAR ir Nigeriją (vidutinė kaina – 242,74 EUR/t).

tęsinys 4 psl.

Rugių kainos Lietuvoje, EUR/t



Pastabos. 2023 m. lapkričio mėn. kaina – 1–3 savaitžių vidutinė kaina.

Šaltinis ŽŪDC (LŽŪMPRIS)



**Grūdų ir rapsų supirkimo kainos (iš augintojų ir kitų vidaus rinkos ūkio subjektų)
Lietuvoje, EUR/t (be PVM)**

Grūdai	Data	2022		2023				Pokytis, %					
		46 sav. (11 14–20)		44 sav. (10 30–11 05)		45 sav. (11 06–12)		46 sav. (11 13–19)		savaitės***		metų****	
		be NP*	su NP**	be NP*	su NP**	be NP*	su NP**	be NP*	su NP**	be NP*	su NP**	be NP*	su NP**
Kviečiai		326,84	326,73	231,60	231,44	218,65	218,36	218,12	217,89	-0,24	-0,22	-33,26	-33,31
ekstra		344,64	344,64	253,72	253,69	244,54	244,53	233,29	233,23	-4,60	-4,62	-32,31	-32,33
I klasės		334,49	334,39	254,04	254,02	253,41	253,30	220,70	219,67	-12,91	-13,28	-34,02	-34,31
II klasės		333,96	333,87	233,06	232,90	213,64	213,43	221,43	221,24	3,65	3,66	-33,69	-33,73
III klasės		309,73	309,62	219,86	219,70	195,57	194,94	193,55	193,32	-1,04	-0,83	-37,51	-37,56
IV klasės		296,87	296,67	191,73	191,19	193,92	192,89	181,46	181,19	-6,43	-6,07	-38,88	-38,92
Rugiai		227,91	221,14	•	•	137,53	137,38	139,19	138,73	1,20	0,99	-38,93	-37,26
I klasės		•	•	•	•	•	•	•	•	-	-	-	-
II klasės		226,45	219,31	-	-	•	•	134,38	133,14	-	-	-40,66	-39,29
Miežiai		306,35	306,95	203,52	202,71	250,46	250,42	233,36	233,26	-6,83	-6,85	-23,83	-24,01
I klasės		•	•	176,23	176,15	172,12	171,97	157,62	157,20	-8,42	-8,59	-	-
II klasės		312,29	312,23	180,78	178,22	163,43	163,37	168,59	168,59	3,15	3,20	-46,02	-46,01
salykliniai		•	•	234,62	234,40	283,13	283,12	274,41	274,41	-3,08	-3,08	-	-
Avižos		273,31	273,31	192,21	192,11	182,99	182,71	177,19	177,09	-3,17	-3,07	-35,17	-35,20
Grikliai		679,08	666,53	321,33	307,15	320,16	280,53	336,83	324,49	5,21	15,67	-50,40	-51,32
Kvietrugiai		289,03	289,03	172,81	171,86	182,29	181,53	188,17	186,54	3,23	2,76	-34,89	-35,46
Kukurūzai		320,25	312,50	173,49	163,91	173,12	166,61	179,02	170,79	3,41	2,51	-44,10	-45,35
Žirniai		350,35	347,93	211,99	210,60	196,38	194,97	218,62	218,62	11,32	12,13	-37,60	-37,17
Pupos		354,42	353,97	261,04	260,55	208,58	207,19	244,80	244,76	17,37	18,13	-30,93	-30,85
Rapsai		612,91	612,76	408,97	408,08	421,63	420,94	426,72	425,54	1,21	1,09	-30,38	-30,55

* kaina be nuoskaitų (prieš valymą ir džiovimą) ir priemokų

Šaltinis ŽŪDC (LŽŪMPRIS)

** kaina su nuoskaitomis (po valymo ir džiovimo) ir priemokomis

*** lyginant 2023 m. 46 savaitę su 45 savaitę

**** lyginant 2023 m. 46 savaitę su 2022 m. 46 savaitę

• – konfidencialūs duomenys

Pastaba. Grūdų bei aliejinių augalų sėklų 44 ir 45 savaitių supirkimo kainos patikslintos 2023 11 23

Grūdų ir rapsų supirkimas Lietuvos įmonėse (iš augintojų), t

Grūdai	Data	2022		2023		Pokytis, %	
		spalis	rugpjūtis	rugsėjis	spalis	mėnesio*	metų**
Kviečiai		316 713,53	1 787 571,62	556 460,34	429 001,65	-22,91	35,45
ekstra		6 954,60	82 264,97	47 755,68	36 440,39	-23,69	423,98
I klasė		68 385,26	72 350,18	29 618,80	25 250,74	-14,75	-63,08
II klasė		162 068,81	991 649,11	359 560,26	289 776,62	-19,41	78,80
III klasė		42 224,95	471 529,71	90 507,15	61 538,83	-32,01	45,74
IV klasė		37 043,18	169 777,65	29 018,47	15 995,07	-44,88	-56,82
Rugiai		2 771,09	15 196,75	2 302,11	1 367,60	-40,59	-50,65
I klasė		2 145,04	6 898,73	1 303,07	857,77	-34,17	-60,01
II klasė		626,06	8 298,02	999,03	509,83	-48,97	-18,57
Miežiai		24 604,62	110 769,37	30 576,51	30 011,10	-1,85	21,97
I klasė		3 601,04	45 551,25	8 561,79	7 902,06	-7,71	119,44
II klasė		9 916,03	49 087,99	11 978,99	8 786,82	-26,65	-11,39
salykliniai		11 087,55	16 130,13	10 035,73	13 322,23	32,75	20,15
Avižos		5 937,15	35 345,88	11 745,48	4 250,02	-63,82	-28,42
Grikliai		5 121,82	114,67	972,53	4 310,75	343,25	-15,84
Kvietrugiai		5 156,60	64 770,72	7 958,53	4 051,21	-49,10	-21,44
Kukurūzai		9 991,22	101,81	2 912,65	17 603,96	504,40	76,19
Žirniai		4 561,77	51 101,42	3 645,02	6 874,80	88,61	50,70
Pupos		29 035,28	12 219,11	81 539,30	28 509,53	-65,04	-1,81
Rapsai		32 603,51	322 595,90	50 302,82	37 375,83	-25,70	14,64
Iš viso		436 556,59	2 399 840,19	748 416,07	563 365,41	-24,73	29,05

* lyginant 2023 m. spalio mėn. su 2023 m. rugsėjo mėn.

Šaltinis ŽŪDC (LŽŪMPRIS)

** lyginant 2023 m. spalio mėn. su 2022 m. spalio mėn.



**Grūdų ir rapsų vidutinės supirkimo kainos (iš augintojų ir kitų vidaus rinkos ūkio subjektų)
Lietuvoje, EUR/t (be PVM)**

Grūdai	Data	2022				2023				Pokytis, %			
		spalis		rugpjūtis		rugsėjis		spalis		mėnesio***		metų****	
		be NP*	su NP**	be NP*	su NP**	be NP*	su NP**	be NP*	su NP**	be NP*	su NP**	be NP*	su NP**
Kviečiai		327,12	326,89	217,62	216,59	229,17	228,97	223,48	223,19	-2,49	-2,52	-31,68	-31,72
ekstra		362,10	362,10	247,95	247,59	259,49	259,42	252,70	252,66	-2,61	-2,61	-30,21	-30,22
I klasė		334,05	333,88	233,36	232,29	242,30	241,95	232,52	232,22	-4,03	-4,02	-30,39	-30,45
II klasė		331,78	331,60	227,22	226,37	230,93	230,99	225,56	225,28	-2,32	-2,47	-32,01	-32,06
III klasė		316,56	316,17	204,12	202,87	202,88	202,01	204,65	204,27	0,87	1,12	-35,35	-35,39
IV klasė		308,27	307,94	191,33	189,77	224,74	223,96	196,55	196,21	-12,54	-12,39	-36,24	-36,28
Rugiai		268,53	267,81	145,23	142,85	138,25	137,76	143,05	142,89	3,48	3,72	-46,73	-46,64
I klasė		269,59	269,35	143,13	141,96	132,23	132,23	134,67	134,34	1,85	1,59	-50,05	-50,13
II klasė		266,72	265,19	147,33	143,75	145,89	144,78	150,91	150,91	3,45	4,24	-43,42	-43,09
Miežiai		311,14	311,68	198,03	195,68	221,62	220,38	225,60	224,72	1,80	1,97	-27,49	-27,90
I klasė		291,51	290,89	170,54	168,67	172,08	169,29	170,66	169,83	-0,83	0,32	-41,46	-41,62
II klasė		299,66	299,39	183,36	181,34	206,79	206,13	188,77	188,00	-8,72	-8,80	-37,01	-37,21
salykliniai		319,90	321,04	255,96	252,48	256,92	255,83	262,53	261,57	2,18	2,24	-17,93	-18,52
Avižos		266,26	266,07	154,91	153,50	178,32	177,23	180,23	180,06	1,07	1,60	-32,31	-32,33
Grikliai		767,38	730,78	335,93	332,44	340,32	335,73	317,87	289,88	-6,60	-13,66	-58,58	-60,33
Kvietrugiai		295,03	294,65	174,53	173,05	173,34	171,55	176,43	175,94	1,78	2,56	-40,20	-40,29
Kukurūzai		322,23	310,97	218,35	218,35	186,54	184,25	165,61	158,48	-11,22	-13,99	-48,61	-49,04
Žirniai		356,33	355,36	222,50	220,73	215,85	213,39	238,84	238,43	10,65	11,73	-32,97	-32,90
Pupos		368,82	367,96	250,07	249,81	250,33	249,29	255,51	254,09	2,07	1,93	-30,72	-30,95
Rapsai		642,23	628,49	443,95	441,97	443,92	443,66	427,28	409,16	-3,75	-7,78	-33,47	-34,90

* kaina be nuoskaitų (prieš valymą ir džiovimą) ir priemokų

** kaina su nuoskaitomis (po valymo ir džiovimo) ir priemokomis

*** lyginant 2023 m. spalio mėn. su 2023 m. rugsėjo mėn.

**** lyginant 2023 m. spalio mėn. su 2022 m. spalio mėn.

Šaltinis ŽŪDC (LŽŪMRIS)

Grūdų ir aliejinių augalų sėklų perdirbimas Lietuvoje, t

Grūdai	Data	2022			2023			Pokytis, %	
		spalis	rugpjūtis	rugsėjis	spalis	mėnesio*	metų**		
Kviečiai		74 250,31	69 578,25	65 342,63	68 579,32	4,95	-7,64		
ekstra		477,87	760,27	868,31	1 787,77	105,89	274,12		
I klasė		6 010,40	1 090,70	886,67	1 239,92	39,84	-79,37		
II klasė		42 400,10	46 376,91	41 375,30	40 836,66	-1,30	-3,69		
III klasė		8 732,49	4 866,08	8 443,99	10 454,56	23,81	19,72		
IV klasė		16 546,20	16 427,29	13 712,71	14 253,98	3,95	-13,85		
spelta		83,26	56,99	55,65	6,43	-88,45	-92,28		
Rugiai		2 074,25	1 802,46	2 405,90	1 833,15	-23,81	-11,62		
I klasė		1 010,48	1 305,81	1 309,38	1 240,24	-5,28	22,74		
II klasė		1 063,77	496,66	1 096,51	592,91	-45,93	-44,26		
Miežiai		19 987,63	17 331,32	14 784,29	19 022,75	28,67	-4,83		
I klasė		13,70	26,78	15,79	50,79	221,67	270,75		
II klasė		7 494,38	7 202,90	6 543,02	6 843,42	4,59	-8,69		
salykliniai		12 479,55	10 101,64	8 225,48	12 128,54	47,45	-2,81		
Avižos		5 249,93	3 768,01	3 755,18	3 804,50	1,31	-27,53		
Grikliai		2 206,64	1 531,80	1 768,06	1 116,68	-36,84	-49,39		
Kvietrugiai		2 559,15	6 529,65	6 739,90	5 236,04	-22,31	104,60		
Kukurūzai		12 722,96	7 217,79	5 082,17	8 147,28	60,31	-35,96		
Žirniai		385,99	284,99	388,79	362,85	-6,67	-6,00		
Pupos		40,04	80,92	58,86	282,83	380,49	606,43		
Rapsai		25 634,02	23 374,04	23 087,39	24 050,92	4,17	-6,18		
Linų sėmenys		9,11	30,84	27,43	15,73	-42,65	72,77		
Iš viso		145 207,68	131 536,64	123 440,65	132 459,96	7,31	-8,78		

* lyginant 2023 m. spalio mėn. su 2023 m. rugsėjo mėn.

** lyginant 2023 m. spalio mėn. su 2022 m. spalio mėn.

Šaltinis ŽŪDC (LŽŪMRIS)



Grūdų ir aliejinių augalų sėklų atsargos* Lietuvoje, t

Grūdai	Data	2022			2023		Pokytis, %	
		spalis	rugpjūtis	rugšėjis	spalis	mėnesio**	metų***	
Kviečiai		1 949 310,55	2 575 377,20	2 444 804,36	2 434 886,60	-0,41	24,91	
ekstra		79 223,82	113 887,61	110 448,16	123 223,51	11,57	55,54	
I klasė		134 920,81	109 604,95	103 624,08	113 843,17	9,86	-15,62	
II klasė		893 044,48	1 513 623,84	1 499 836,06	1 468 751,20	-2,07	64,47	
III klasė		367 561,56	521 500,46	426 793,96	434 196,39	1,73	18,13	
IV klasė		471 980,28	315 718,45	303 129,16	293 905,81	-3,04	-37,73	
spelta		2 579,59	1 041,89	972,94	966,52	-0,66	-62,53	
Rugiai		41 030,41	41 258,62	40 266,98	39 368,71	-2,23	-4,05	
I klasė		23 981,58	18 573,50	17 409,39	16 333,29	-6,18	-31,89	
II klasė		17 048,83	22 685,12	22 857,59	23 035,42	0,78	35,11	
Miežiai		245 492,85	284 644,47	299 285,05	305 693,38	2,14	24,52	
I klasė		32 848,13	64 295,50	68 381,84	72 918,16	6,63	121,99	
II klasė		152 267,09	166 252,43	174 690,78	172 193,01	-1,43	13,09	
salykliniai		60 377,62	54 096,53	56 212,43	60 582,22	7,77	0,34	
Avižos		37 833,81	52 673,78	55 029,15	54 531,84	-0,90	44,14	
Grikliai		10 819,02	8 495,07	7 924,89	11 464,63	44,67	5,97	
Kvietrugiai		116 052,88	142 178,07	142 188,29	141 254,70	-0,66	21,72	
Kukurūzai		23 252,72	23 160,98	21 205,44	35 850,72	69,06	54,18	
Žirniai		63 994,91	58 042,77	61 211,15	34 345,39	-43,89	-46,33	
Pupos		69 205,17	18 229,55	41 921,65	50 957,76	21,55	-26,37	
Rapsai		215 269,53	485 107,73	489 871,33	323 147,29	-34,03	50,11	
Linų sėmenys		219,96	36,61	17,19	10,50	-38,89	-95,23	
Įš viso		2 772 599,90	3 689 292,70	3 603 805,85	3 431 592,73	-4,78	23,77	

* atsargos atitinkamo mėnesio pabaigoje

Šaltinis ŽŪDC (LŽŪMPRIS)

** lyginant 2023 m. spalio mėn. su 2023 m. rugsėjo mėn.; *** lyginant 2023 m. spalio mėn. su 2022 m. spalio mėn.

Miežiai (4,516 tūkst. t) buvo eksportuoti į Latviją ir Norvegiją (vidutinė kaina – 208,62 EUR/t). Didžiąją jų dalį (88,62 proc.) sudarė pašariniai miežiai (II klasės). Avižų šių metų spalio mėnesį buvo eksportuota 818,57 t – jos eksportuotos į Latviją, Lenkiją, Vokietiją ir Italiją (vidutinė kaina – 212,46 EUR/t).

Šių metų spalio mėnesį eksportuota 53,496 tūkst. t ankštinių augalų grūdų (žirnių ir pupų) – 76,92 proc. didesnis kiekis negu 2022 m. spalio mėnesį. Jie buvo eksportuoti į Latviją, Lenkiją, Daniją, Norvegiją, Egiptą ir Bangladešą (vidutinė kaina – 261,31 EUR/t).

Rapsų 2023 m. spalio mėnesį eksportuota 182,568 tūkst. t – 85,53 proc. didesnis kiekis negu

2022 m. analogišku laikotarpiu. Jie išvežti į Latviją, Estiją, Vokietiją, Daniją, Belgiją, Prancūziją, Suomiją, Švediją ir Kanadą (vidutinė kaina – 403,86 EUR/t).

USDA lapkričio mėn. sumažino 2023–2024 m. kviečių, bet padidino kitų grūdų derliaus prognozę pasaulyje. JAV Žemės ūkio departamento (toliau – USDA) 2023 m. lapkričio mėn. prognozės duomenimis, 2023–2024 m. kviečių derliaus prognozė pasaulyje, palyginti su spalio mėn. derliaus prognoze, sumažinta 1,45 mln. t ir turėtų sudaryti 781,98 mln. t. Kviečių derliaus prognozė sumažinta Indijoje, Argentinoje, Kazachstane, Jungtinėje Karalystėje ir Brazilijoje. Argentinoje dėl nepalankių meteorologinių sąlygų kviečių

Grūdų produktų pardavimo kainos* (gamintojų) Lietuvoje, EUR/t

Produktai	Data	2022			2023		Pokytis, %	
		spalis	rugpjūtis	rugšėjis	spalis	mėnesio**	metų***	
Kvietiniai miltai:								
aukščiausios rūšies		547,88	434,77	442,64	414,92	-6,26	-24,27	
pirmos rūšies		413,79	428,02	416,36	368,01	-11,61	-11,06	
Ruginiai miltai:								
šveistiniai		●	494,00	458,65	407,67	-11,11	-	
Sėlenos:								
kviečių		196,79	133,65	130,25	125,26	-3,83	-36,35	
Kruopos:								
manų		916,19	●	●	751,24	-	-18,00	
grikių		1 750,25	1 525,74	1 460,78	1 581,34	8,25	-9,65	
žirnių		●	796,19	638,53	736,40	15,33	-	
Dribsniai:								
avižų		793,60	729,39	696,95	681,24	-2,25	-14,16	
grikių		1 953,59	●	●	●	-	-	

* vidutinės svertinės kainos

Šaltinis ŽŪDC (LŽŪMPRIS)

** lyginant 2023 m. spalio mėn. su 2023 m. rugsėjo mėn.; *** lyginant 2023 m. spalio mėn. su 2022 m. spalio mėn.

● – konfidencialūs duomenys

Duonos gaminių pardavimo kainos (*gamintojų*) Lietuvoje, EUR/t (be PVM)

	2022	2023			Pokytis, %	
	spalis	rugpjūtis	rugsėjis	spalio	mėnesio*	metų**
Ruginė duona:	1 297,68	1 438,92	1 409,64	1 431,37	1,54	10,30
<i>tamsi</i>	<i>1 313,35</i>	<i>1 457,27</i>	<i>1 458,43</i>	<i>1 454,73</i>	<i>-0,25</i>	<i>10,76</i>
be priedų	1 200,97	1 329,80	1 338,15	1 330,91	-0,54	10,82
su priedais	1 775,46	1 979,64	1 977,00	1 956,81	-1,02	10,21
<i>šviesi</i>	<i>1 266,25</i>	<i>1 404,08</i>	<i>1 314,74</i>	<i>1 384,13</i>	<i>5,28</i>	<i>9,31</i>
be priedų	1 205,63	1 333,15	1 213,24	1 310,64	8,03	8,71
su priedais	1 461,57	1 650,04	1 673,70	1 624,67	-2,93	11,16
Kvietinė duona:	1 433,97	1 548,24	1 549,88	1 550,78	0,06	8,15
<i>batonas</i>	<i>1 187,27</i>	<i>1 263,29</i>	<i>1 263,24</i>	<i>1 254,47</i>	<i>-0,69</i>	<i>5,66</i>
be priedų	1 186,05	1 258,01	1 256,86	1 250,58	-0,50	5,44
su priedais	1 315,53	1 629,72	1 686,29	1 521,37	-9,78	15,65
<i>sumuštinų duona</i>	<i>1 496,16</i>	<i>1 622,11</i>	<i>1 632,41</i>	<i>1 634,10</i>	<i>0,10</i>	<i>9,22</i>
be priedų	1 386,50	1 506,16	1 508,09	1 506,74	-0,09	8,67
su priedais	1 682,41	1 876,60	1 892,18	1 881,15	-0,58	11,81
<i>kita</i>	<i>2 062,40</i>	<i>2 229,43</i>	<i>2 193,48</i>	<i>2 255,05</i>	<i>2,81</i>	<i>9,34</i>
be priedų	1 844,42	2 072,64	1 988,39	2 056,01	3,40	11,47
su priedais	2 438,74	2 612,88	2 700,40	2 666,99	-1,24	9,36

* lyginant 2023 m. spalio mėn. su 2023 m. rugsėjo mėn.

Šaltinis ŽŪDC (LŽŪMPRIS)

** lyginant 2023 m. spalio mėn. su 2022 m. spalio mėn.

derliaus prognozė sumažinta 1,5 mln. t (iki 15 mln. t). Kviečių derliaus sumažėjimą dėl didesnio ploto ir derlingumo iš dalies turėtų kompensuoti laukiamas 5,0 mln. t didesnis kviečių derlius Rusijoje.

USDA duomenimis pasaulinio kviečių sunaudojimo 2023–2024 m. prognozė išliko beveik stabili ir turėtų sudaryti 792,84 mln. t. Kviečių eksportas analizuojamu laikotarpiu pasaulyje turėtų sumažėti 1,25 mln. t ir sudaryti 205,01 mln. t. Kviečių eksporto prognozė sumažinta dėl numatomo mažesnio jų eksporto iš Argentinos, Indijos ir Egipto. Kviečių eksporto sumažėjimą iš dalies turėtų kompensuoti prognozuojamas didesnis kviečių eksportas iš

Ukrainos. Kviečių importo prognozė pasaulyje taip pat išliko nepakitusi ir turėtų sudaryti 204,7 mln. t.

Naujausiais USDA duomenimis, 2023–2024 m. kviečių atsargos pasaulyje turėtų padidėti 0,56 mln. t (iki 258,69 mln. t). Didesnės kviečių atsargos prognozuojamos Rusijoje, Kinijoje ir Argentinoje, bet šį padidėjimą gali sumažinti laukiamos mažesnės kviečių atsargos Indijoje, Ukrainoje ir Brazilijoje.

2023 m. lapkričio mėn. USDA prognozės duomenimis, 2023–2024 m. pasaulyje kitų grūdų (kukurūzų, sorgų, miežių, rugių, avižų, sorų ir grūdų mišinių) derliaus prognozė, palyginti su

tęsimys 7 psl.

Pasaulinės grūdų eksporto kainos, EUR/t

Grūdai	Valstybė	2022	2023			Pokytis, %	
		rugsėjis	liepa	rugpjūtis	rugsėjis	mėnesio*	metų**
Kviečiai	JAV HRW 2 kat.	444,25	335,73	214,80	297,04	38,29	-33,14
	JAV SRW 2 kat.	403,68	263,00	214,80	239,34	11,42	-40,71
	Argentina	423,44	301,44	285,79	291,37	1,95	-31,19
	ES, Prancūzija, I klasė	351,66	259,92	231,40	236,50	2,20	-32,75
	ES, Vokietija, B klasė	359,98	259,92	246,15	243,12	-1,23	-32,46
	Ukraina, pašariniai	286,11	-	-	-	-	-
	Kanada, CWRS 13,5 % baltymų	398,47	336,63	287,63	304,61	5,90	-23,56
Kukurūzai	JAV 3 YC	333,97	225,63	204,66	223,26	9,09	-33,15
	Argentina	301,72	221,11	211,12	223,26	5,75	-26,00
Miežiai	ES, Prancūzija, pašariniai	316,28	245,48	216,65	223,26	3,05	-29,41
	Australija, pašariniai	303,80	216,60	224,02	246,91	10,22	-18,73
	Australija, salykliniai	316,28	273,46	279,72	285,69	2,13	-9,67

HRW – Hard Red Winter, SRW – Soft Red Winter, CWRS – Canada Western Red Spring, YC – Yellow Corn

Šaltinis IGC

* lyginant 2023 m. rugsėjo mėn. su rugpjūčio mėn.; ** lyginant 2023 m. rugsėjo mėn. su 2022 m. rugsėjo mėn.


Grūdų ir rapsų vidutinės kainos (augintojų) ES šalyse, EUR/t

Valstybė	Data	2022		2023			Pokytis, %	
		45 sav. (11 07–13)	42 sav. (10 16–22)	43 sav. (10 23–29)	44 sav. (10 30–11 05)	45 sav. (11 06–12)	savaitės*	metų**
Maistiniai kviečiai								
Bulgarija		340,01	199,04	199,77	199,77	199,77	0,00	-41,25
Čekija		332,48	209,68	217,09	216,22	216,83	0,28	-34,78
Vokietija		342,00	223,38	226,50	241,50	231,00	-4,35	-32,46
Estija		317,32	218,03	217,80	210,77	216,73	2,83	-31,70
Graikija		340,00	250,00	250,00	250,00	-	-	-
Ispanija		371,86	252,33	251,60	249,54	248,19	-0,54	-33,26
Prancūzija		339,01	232,79	233,29	228,12	230,72	1,14	-31,94
Kroatija		331,53	176,00	197,95	193,80	168,75	-12,93	-49,10
Italija		365,24	220,91	222,46	225,73	227,34	0,71	-37,75
Latvija		311,11	206,73	203,50	194,45	210,51	8,26	-32,34
Lietuva		318,49	215,25	218,85	230,13	211,87	-7,93	-33,48
Vengrija		344,53	177,22	167,84	177,31	176,51	-0,46	-48,77
Austrija		362,50	228,50	-	-	227,00	-	-37,38
Lenkija		339,06	214,76	215,95	216,73	213,54	-1,47	-37,02
Portugalija		371,00	268,00	268,00	265,00	265,00	0,00	-28,57
Rumunija		328,53	196,76	210,74	208,72	190,84	-8,56	-41,91
Slovėnija		357,10	222,49	231,90	225,05	232,04	3,11	-35,02
Slovakija		333,44	203,58	267,44	203,12	176,04	-13,33	-47,20
Suomija		335,00	231,00	225,00	224,00	227,00	1,34	-32,24
Švedija		323,32	243,25	241,37	240,53	-	-	-
Pašariniai kviečiai								
Belgija		303,80	191,10	195,30	189,63	189,63	0,00	-37,58
Bulgarija		334,05	186,20	187,48	187,35	187,35	0,00	-43,91
Vokietija		333,75	195,83	187,50	209,17	200,50	-4,14	-39,93
Estija		291,64	192,82	190,58	188,87	193,01	2,19	-33,82
Graikija		355,00	206,67	205,00	202,00	-	-	-
Airija		345,67	237,33	238,33	238,33	235,00	-1,40	-32,02
Latvija		295,71	194,20	188,62	182,12	177,93	-2,30	-39,83
Lietuva		293,90	184,79	188,46	181,68	181,05	-0,35	-38,40
Vengrija		338,10	152,52	158,64	151,77	153,67	1,26	-54,55
Olandija		347,00	226,00	227,00	224,50	227,00	1,11	-34,58
Austrija		-	160,00	-	-	-	-	-
Lenkija		337,14	217,91	215,28	210,22	217,13	3,29	-35,60
Portugalija		350,00	234,00	233,00	236,00	234,00	-0,85	-33,14
Rumunija		302,56	172,88	163,81	165,01	171,27	3,79	-43,39
Slovakija		286,52	145,91	137,76	142,73	150,10	5,16	-47,61
Pašariniai miežiai								
Belgija		283,60	185,80	189,80	186,00	186,00	0,00	-34,41
Bulgarija		295,70	174,48	173,84	173,84	173,84	0,00	-41,21
Vokietija		300,25	187,50	186,88	198,25	188,17	-5,09	-37,33
Estija		278,29	175,90	177,73	158,42	173,85	9,74	-37,53
Graikija		360,00	220,00	180,00	205,00	-	-	-
Ispanija		351,47	235,79	234,83	233,18	231,66	-0,65	-34,09
Prancūzija		302,18	203,79	209,79	204,72	208,72	1,95	-30,93
Kroatija		-	148,80	-	-	-	-	-
Airija		330,33	228,33	231,00	231,00	225,00	-2,60	-31,89
Italija		320,80	194,70	196,10	199,17	204,50	2,68	-36,25
Latvija		263,00	169,03	160,58	170,09	164,71	-3,16	-37,37
Lietuva		280,26	165,72	166,32	178,22	163,38	-8,33	-41,70
Vengrija		282,04	137,30	136,54	-	135,66	-	-51,90
Olandija		321,50	214,00	216,50	213,00	213,50	0,23	-33,59
Austrija		-	161,50	165,00	165,00	-	-	-
Lenkija		287,91	176,57	172,76	172,49	169,53	-1,72	-41,12
Portugalija		337,00	224,00	225,00	225,00	222,00	-1,33	-34,12
Rumunija		277,09	149,57	188,85	165,69	162,21	-2,10	-41,46
Slovakija		265,30	-	127,75	-	-	-	-
Suomija		278,50	202,00	198,00	197,00	200,00	1,52	-28,19
Maistiniai rugiai								
Čekija		328,33	240,04	219,04	211,98	225,92	6,58	-31,19
Vokietija		317,00	213,30	208,33	211,00	210,50	-0,24	-33,60
Estija		242,30	201,01	175,33	-	-	-	-
Latvija		259,60	154,65	156,71	145,76	152,03	4,30	-41,44
Austrija		-	190,00	-	-	-	-	-
Lenkija		263,62	142,88	148,59	143,29	149,10	4,05	-43,44

lentelės tęsinys 7 psl.



6 psl. lentelės tęsinys

Valstybė	Data	2023					Pokytis, %	
		2022 45 sav. (11 07–13)	42 sav. (10 16–22)	43 sav. (10 23–29)	44 sav. (10 30–11 05)	45 sav. (11 06–12)	savaitės*	metų**
Rapsai								
Vokietija		626,84	391,92	382,30	387,80	393,76	1,54	-37,18
Estija		615,74	408,12	422,57	415,96	375,86	-9,64	-38,96
Latvija		618,35	386,24	399,38	413,87	400,43	-3,25	-35,24
Lietuva		636,59	419,98	409,32	397,15	419,16	5,54	-34,16
Lenkija		665,12	460,31	456,07	458,17	457,39	-0,17	-31,23

* lyginant 2023 m. 45 savaitę su 46 savaitę

Šaltiniai ŽŪDC (LŽŪMPRIS), EK, AMI, ZSRIR, LVAEI, EKI

** lyginant 2023 m. 46 savaitę su 2022 m. 46 savaitę

Pastaba. Lietuvos maistinių ir pašarinių kviečių, pašarinių miežių, maistinių rugių ir rapsų 42, 43 ir 44 savaitių kainos patikslintos 2023 11 20

spalio mėn. prognoze, padidinta 4,76 mln. t – iki 1 499,31 mln. t. Didesnio kukurūzų derliaus laukiama Ukrainoje, Rusijoje, Birmoje ir Paragvajuje. Mažesnis kukurūzų derlius prognozuojamas Meksikoje, Egipte ir Indonezijoje. Meksikoje kukurūzų derliaus prognozė sumažinta dėl mažesnio kukurūzų ploto. Miežių derliaus prognozė analizuojamu laikotarpiu padidinta Rusijoje, Ukrainoje ir Indijoje, bet sumažinta Argentinoje, ES ir Turkijoje.

Pasaulinė kitų grūdų sunaudojimo prognozė 2023–2024 m., palyginti su prieš tai buvusią prognoze, padidinta 4,09 mln. t ir turėtų sudaryti 1 487,17 mln. t. Bendra 2023–2024 m. kitų grūdų eksporto prognozė analizuojamu laikotarpiu padidinta 2,75 mln. t (iki 238,30 mln. t), o importo – 2,47 mln. t (iki 228,22 mln. t). Pagrindiniai

pasaulinės prekybos kitais grūdais pokyčiai 2023–2024 m. apima padidėjusį kukurūzų eksportą iš JAV, Rusijos, Turkijos ir Paragvajaus. Kukurūzų importo prognozė padidinta į Kanadą, Egiptą, Meksiką, ES ir Saudo Arabiją, bet sumažinta Iranui ir Bangladešui. Miežių eksportas turėtų padidėti iš Ukrainos, bet gali sumažėti iš Argentinos.

2023–2024 derliaus metų pabaigoje kitų grūdų atsargų prognozė padidinta 2,90 mln. t ir turėtų sudaryti 341,12 mln. t. Iš jų – kukurūzų atsargų prognozė padidinta 2,59 mln. t (iki 314,99 mln. t). Didesnės kukurūzų atsargos prognozuojamos Ukrainoje, Paragvajuje ir Kinijoje. Kukurūzų atsargų padidėjimą iš dalies turėtų sumažinti numatomos mažesnės kukurūzų atsargos Irane.

Šaltiniai ŽŪDC (LŽŪMPRIS), USDA

Ateities sandorių kviečių, kukurūzų ir rapsų kainos tarptautinėse biržose 2023 10 23–11 19, EUR/t*

Grūdinė kultūra, birža	Pristatymo mėnuo	43 sav. (10 23–29)	44 sav. (10 30–11 05)	45 sav. (11 06–12)	46 sav. (11 13–19)	Savaitės** kainos pokytis, %
Maistiniai kviečiai						
MATIF	gruodis 2023	233,50	232,25	233,25	226,25	-3,00
	kovas 2024	238,50	237,50	237,50	231,25	-2,63
	gegužė 2024	241,25	239,50	239,75	234,25	-2,29
	rugsėjis 2024	237,75	237,25	237,00	233,50	-1,48
	gruodis 2024	241,50	241,25	240,50	236,00	-1,87
Pašariniai kviečiai						
LIFFE	lapkritis 2023	212,75	211,90	213,29	211,15	-1,00
	sausis 2024	216,99	216,94	220,74	218,41	-1,06
	kovas 2024	221,87	222,04	225,45	222,75	-1,20
	gegužė 2024	226,74	227,13	230,55	227,38	-1,38
	liepa 2024	232,65	232,63	234,28	231,49	-1,19
	lapkritis 2024	232,08	238,25	239,09	237,20	-0,79
Kukurūzai						
MATIF	kovas 2024	207,75	205,25	206,75	206,00	-0,36
	birželis 2024	213,00	209,50	212,00	211,50	-0,24
	rugpjūtis 2024	217,00	213,25	216,00	215,25	-0,35
	lapkritis 2024	215,50	214,50	215,00	215,25	0,12
	kovas 2025	215,75	213,50	216,00	215,00	-0,46
	Rapsai					
MATIF	vasaris 2024	431,25	435,75	432,50	438,50	1,39
	gegužė 2024	440,50	444,25	441,50	444,50	0,68
	rugpjūtis 2024	438,50	444,25	441,25	445,00	0,85
	lapkritis 2024	445,00	451,50	447,00	451,25	0,95
	vasaris 2025	448,50	453,50	447,50	451,25	0,84

LIFFE – London International Financial Future Exchange (Didžioji Britanija); MATIF – The International French Futures and Options Exchange (Prancūzija)

* kainos (EUR) pateiktos pagal atitinkamos datos ECB valiutų kursą

** lyginant 2023 m. 46 savaitę su 45 savaitę

Pastaba. Kainos nurodomos FOB sąlygomis

Šaltinis Tarptautinės biržos



**Kombinuotųjų pašarų ir premiksų gamyba
Lietuvoje 2022–2023 m., t**

Pašarai / PGPK kodas	2022		2023		Pokytis, %	
	spalis	rugpjūtis	rugšėjis	spalis	mėnesio*	metų**
Ūkinių gyvūnų pašarų premiksai / 10.91.10.10.00	699,90	599,60	703,22	618,14	-12,1	-11,7
Mišiniai (išskyrus premiksus) ūkiniams gyvūnams – kiaulėms – šerti / 10.91.10.33.00	18 739,24	17 744,7	17 816,1	17 766,6	-0,3	-5,2
Mišiniai (išskyrus premiksus) ūkiniams gyvūnams – galvijams – šerti / 10.91.10.35.00	29 515,66	30 988,64	29 745,60	30 225,79	1,6	2,4
Mišiniai (išskyrus premiksus) naminiams paukščiams lesinti / 10.91.10.37.00	28 440,63	27 375,36	27 117,07	25 024,36	-7,7	-12,0
Kiti, niekur kitur nepriskirti mišiniai (išskyrus premiksus) ūkiniams gyvūnams šerti / 10.91.10.39.00	8 160,71	2 796,31	2 539,88	2 504,29	-1,4	-69,3
Šunų ėdalas, skirtas mažmeninei prekybai / 10.92.10.30.10	2237,14	2 289,24	1 733,31	2 244,43	29,5	0,3
Kačių ėdalas, skirtas mažmeninei prekybai / 10.92.10.30.20	9 767,61	9 203,87	10 736,84	10 329,93	-3,8	5,8
Mišiniai gyvūnų augintinių ėdalui (išskyrus kačių arba šunų ėdalą, skirtą mažmeninei prekybai) / 10.92.10.60.00	13,00	0,00	0,00	0,00	-	-
Iš viso	97 573,89	90 997,75	90 392,06	88 713,57	-1,9	-9,1

* lyginant 2023 m. spalio mėn. su 2023 m. rugsėjo mėn.

Šaltinis ŽŪDC (LŽŪMPRIS)

** lyginant 2023 m. spalio mėn. su 2022 m. spalio mėn.

Pastaba. 2022 m. spalio mėn. mišinių kiaulėms ir galvijams kiekiai patikslinti 2023 11 23

Kombinuotųjų pašarų ir premiksų gamyba ir pardavimas Lietuvoje 2022–2023 m. t

Produktas / PGPK	Pagaminta, t			Parduota, t					
			pokytis*, %	iš viso			vidaus rinkoje		
	2022	2023		2022	2023	pokytis*, %	2022	2023	pokytis*, %
	I–X mėn.	I–X mėn.		I–X mėn.	I–X mėn.	%	I–X mėn.	I–X mėn.	%
Ūkinių gyvūnų pašarų premiksai / 10.91.10.10.00	6 119,72	6 603,52	7,9	5 218,05	6 246,87	19,7	3 121,58	3 726,12	19,4
Mišiniai (išskyrus premiksus) ūkiniams gyvūnams – kiaulėms – šerti / 10.91.10.33.00	186 992,57	172 002,09	-8,0	40 121,50	25 085,04	-37,5	39 610,03	24 613,57	-37,9
Mišiniai (išskyrus premiksus) ūkiniams gyvūnams – galvijams – šerti / 10.91.10.35.00	302 390,67	295 467,22	-2,3	188 597,85	174 820,25	-7,3	86 371,02	104 050,05	20,5
Mišiniai (išskyrus premiksus) naminiams paukščiams lesinti / 10.91.10.37.00	254 958,23	269 322,89	5,6	252 417,78	263 046,75	4,2	239 204,14	253 216,13	5,9
Kiti, niekur kitur nepriskirti mišiniai (išskyrus premiksus) ūkiniams gyvūnams šerti / 10.91.10.39.00	49 014,32	30 621,44	-37,5	39 040,86	20 374,82	-47,8	34 765,12	17 406,92	-49,9
Šunų ėdalas, skirtas mažmeninei prekybai / 10.92.10.30.10	17 335,94	21 527,32	24,2	17 131,16	21 310,89	24,4	12 073,39	16 003,55	32,6
Kačių ėdalas, skirtas mažmeninei prekybai / 10.92.10.30.20	98 754,85	101 678,52	3,0	97 758,97	100 600,75	2,9	2 849,09	3 857,84	35,4
Mišiniai gyvūnų augintinių ėdalui (išskyrus kačių arba šunų ėdalą, skirtą mažmeninei prekybai) / 10.92.10.60.00	154,72	34,85	-77,5	164,20	36,20	-78,0	164,20	36,20	-78,0
Iš viso:	915 721,02	897 257,85	-2,0	640 450,37	611 521,57	-4,5	418 158,57	422 910,38	1,1

* lyginant 2023 m. I–X mėn. su 2022 m. I–X mėn.

Šaltinis ŽŪDC (LŽŪMPRIS)



Kiaulienos, jautienos ir avienos rinka

2023 m. spalio mėn. ES rinkoje paršelių kainos didėjo. Vidutinė paršelių (svoris apie 20 kg) kaina ES šalyse 2023 m. spalio mėn., palyginti su 2022 m. spalio mėn., didėjo. Vidutinė ES šalyse paršelių kaina spalio mėn. sudarė 69 EUR/vnt. ir buvo 26,86 proc. aukštesnė nei 2022 m. spalio mėn. Analizuojamu laikotarpiu brangiausiai paršeliai buvo parduodami Italijoje – 104 EUR/vnt., Kroatijoje – 97 EUR/vnt. ir Švedijoje – 86 EUR/vnt., o pigiausiai – Nyderlanduose – 53 EUR/vnt. Per metus paršelių kaina labiausiai padidėjo: Suomijoje – 81,72 proc. (iki 88 EUR/vnt.), Belgijoje – 49,90 proc. (iki 70 EUR/vnt.) ir Vengrijoje – 48,55 proc. (iki 71 EUR/vnt.).

Lietuvos rinkoje vidutinė paršelių kaina (iki 3 mėn.) 2023 m. lapkričio mėn. siekė 120–140 EUR/vnt., o 2022 m. tuo pačiu laikotarpiu paršeliai buvo parduodami vidutiniškai po 100–120 EUR/vnt.

2023 m. sausio–rugsėjo mėn. gyvų kiaulių (KN kodas 0103) eksportas mažėjo, o importas didėjo. 2023 m. sausio–rugsėjo mėn. Lietuva eksportavo 155,287 tūkst. kiaulių – 4,38 proc. mažiau nei 2022 m. tuo pačiu laikotarpiu. Analizuojamu laikotarpiu pagrindine eksporto šalimi buvo Lenkija, į kurią kiaulių eksportas sudarė apie 71 proc. viso Lietuvos kiaulių eksporto kiekio ir, palyginti su 2022 m. sausio–rugsėjo mėn.,

į ją Lietuva eksportavo 5,57 proc. mažiau kiaulių. Į Lenkiją buvo eksportuota 110,178 tūkst. kiaulių, kurių vidutinė kaina sudarė 171,85 EUR/vnt., kai tuo tarpu 2022 m. tuo pačiu laikotarpiu kaina sudarė 133,77 EUR/vnt. Į Latviją (į kurią Lietuvos gyvų kiaulių eksportas sudarė apie 29 proc. visų Lietuvos kiaulių eksporto) 2023 m. sausio–rugsėjo mėn., palyginti su 2022 m. tuo pačiu laikotarpiu, eksportas sumažėjo 0,58 proc.

2023 m. sausio–rugsėjo mėn., palyginti su 2022 m. sausio–rugsėjo mėn., kiaulių importas į šalį padidėjo 4,50 proc. ir sudarė 111,087 tūkst. vnt. Vidutinė importo kaina sudarė 120,36 EUR/vnt., o 2022 m. tuo pačiu laikotarpiu – 77,73 EUR/vnt. Pagrindine kiaulių tiekėja analizuojamu laikotarpiu buvo Latvija – 107,468 tūkst. vnt. (97 proc. nuo gyvų kiaulių importo kiekio).

ES šalyse mažėja galvijų skaičius. Šių metų gegužės–birželio mėn. atlikto populiacijos tyrimo duomenimis, ES galvijų skaičius sumažėjo 1,5 proc. Daugiausia galvijų buvo auginama Prancūzijoje, kur laikoma penktadalis visų Europos galvijų. Labiausiai laikomų galvijų skaičius sumažėjo Ispanijoje – 3,3 proc. (iki 6,5 mln. vnt.), Prancūzijoje – 2,2 proc. (iki 17,0 mln. vnt.), Italijoje – 1,8 proc. (iki 6,0 mln. vnt.). Viena iš mažėjančių priežasčių: praėjusiais metais padidėjusios pašarų kainos.

Šaltiniai ŽŪDC (LŽŪMPRIS), LSD, EK, AMI

Kiaulių supirkimo kainos Lietuvos įmonėse, EUR/100 kg skerdenų (be PVM)

Raumeningumo klasė	2022		2023			Pokytis, %	
	46 sav. (11 14–20)	43 sav. (10 23–29)	44 sav. (10 30–11 05)	45 sav. (11 06–12)	46 sav. (11 13–19)	savaitės*	metų**
S	180,25	214,25	213,61	211,98	212,44	0,22	17,86
E	179,65	219,44	220,65	219,44	216,88	-1,17	20,73
U	175,60	212,12	214,75	214,43	211,12	-1,54	20,23
R	164,63	206,78	208,72	211,79	206,10	-2,69	25,19
O	168,04	-	202,13	214,31	•	-	-
P	-	-	-	-	-	-	-
S-P	178,75	216,91	218,47	217,31	214,77	-1,17	20,15

* lyginant 2023 m. 46 savaitę su 2023 m. 45 savaitę

** lyginant 2023 m. 46 savaitę su 2022 m. 46 savaitę

• – konfidencialūs duomenys

Šaltinis ŽŪDC (LŽŪMPRIS)

Šalutinių gyvūninių produktų kiekiai, gauti Lietuvos skerdyklose, t

	2022		2023		Pokytis, %	
	spalis***	rugpjūtis	rugšėjis***	spalis	mėnesio*	metų**
Iš viso:	5 744,47	5 389,20	5 252,77	5 700,21	8,52	-0,77
iš to skaičiaus:						
galvijų	2 502,36	2 255,24	2 130,59	2 627,59	23,33	5,00
kiaulių	1 164,62	919,33	959,51	970,32	1,13	-16,68
avių ir ožkų	2,31	3,71	3,36	3,43	1,98	48,30
paukščių	2 052,26	2 196,56	2 138,02	2 071,73	-3,10	0,95
kitų gyvūnų	9,36	9,36	16,12	23,24	44,21	148,29
atvejai, kai nenurodoma gyvūno rūšis	13,56	5,00	5,17	3,90	-24,57	-71,25

* lyginant 2023 m. spalio mėn. su 2023 m. rugsėjo mėn.

** lyginant 2023 m. spalio mėn. su 2022 m. spalio mėn.

*** patikslinti duomenys

Šaltinis ŽŪDC (LŽŪMPRIS)



Kiaulių (E klasės) supirkimo kainos Europos Sąjungos valstybėse, EUR/100 kg skerdenų (be PVM)

Valstybė	Data	2022	2023					Pokytis, %	
		45 sav. (11 07–13)	42 sav. (10 16–22)	43 sav. (10 23–29)	44 sav. (10 30–11 05)	45 sav. (11 06–12)	savaitės*	metų**	
Lietuva		176,65	217,16	219,44	220,65	219,44	-0,55	24,22	
Lenkija		196,90	221,61	219,23	219,69	221,88	1,00	12,69	
Latvija		191,10	229,44	227,40	227,62	227,16	-0,20	18,87	
Estija		192,69	197,43	198,91	200,88	200,73	-0,07	4,17	
Slovakija		200,69	227,43	227,65	225,89	222,47	-1,51	10,85	
Slovėnija		208,86	229,14	225,60	226,51	225,83	-0,30	8,13	
Čekija		196,31	212,43	211,70	212,51	212,95	0,21	8,48	
Vengrija		198,04	220,46	218,36	218,89	220,60	0,78	11,39	
Malta		225,94	225,47	225,65	0,08	-0,13	
Kipras		239,54	254,72	254,06	252,89	253,70	0,32	5,91	
Belgija		178,35	203,05	203,09	202,98	203,29	0,15	13,98	
Danija		183,50	187,91	190,66	191,06	191,32	0,14	4,26	
Vokietija		197,94	220,72	220,46	220,25	220,33	0,04	11,31	
Graikija		232,18	-	-	
Ispanija		204,37	215,21	210,52	205,24	204,41	-0,40	0,02	
Prancūzija		199,00	204,00	199,00	195,00	192,00	-1,54	-3,52	
Airija		203,15	213,90	210,14	206,34	206,15	-0,09	1,48	
Italija		-	-	-	-	-	-	-	
Liuksemburgas		193,63	214,92	215,20	215,18	214,56	-0,29	10,81	
Nyderlandai		171,91	195,33	195,15	195,11	195,35	0,12	13,64	
Austrija		205,86	229,85	227,62	226,64	226,28	-0,16	9,92	
Portugalija		220,67	231,28	227,67	223,67	220,73	-1,31	0,03	
Suomija		221,39	219,27	219,02	218,41	218,31	-0,05	-1,39	
Švedija		236,29	219,42	218,15	217,64	219,57	0,89	-7,08	
Bulgarija		249,76	268,33	268,37	265,24	262,30	-1,11	5,02	
Rumunija		217,20	240,19	238,55	235,10	234,64	-0,20	8,03	
Kroatija		196,93	235,71	194,62	191,69	189,82	-0,98	-3,61	
ES vidutinė		197,59	215,32	213,38	212,09	212,07	-0,01	7,33	

* lyginant 2023 m. 45 savaitę su 2023 m. 44 savaitę

Šaltinis EK

** lyginant 2023 m. 45 savaitę su 2022 m. 45 savaitę

... – nėra duomenų

Avių supirkimo kainos Lietuvos įmonėse, EUR/100 kg (be PVM)

Kategorija	Gyvojo svorio					Skerdenų svorio				
	2022	2023		pokytis, %		2022	2023		pokytis, %	
	spalis	rugsėjis	spalis	mėnesio*	metų**	spalis	rugsėjis	spalis	mėnesio*	metų**
Ėriukai (ne vyresni kaip 12 mėn.)	258,94	252,43	274,31	8,67	5,94	682,93	687,03	748,59	8,96	9,61
Kitos avys (vyresnės kaip 12 mėn.)	•	•	•	-	-	•	•	•	-	-
Vidutinė kaina	244,56	203,97	236,17	15,79	-3,43	634,88	529,37	625,62	18,18	-1,46

* lyginant 2023 m. spalio mėn. su 2023 m. rugsėjo mėn.

Šaltinis ŽŪDC (LŽŪMPRIŠ)

** lyginant 2023 m. spalio mėn. su 2022 m. spalio mėn.

• – konfidencialūs duomenys

Pastaba. Vidutinės kainos skaičiuojamos svertiniu būdu

Avių ir ožkų skerdimai Lietuvos įmonėse, vnt.

Kategorija	2022	2023			Pokytis, %	
	spalis	rugpjūtis	rugsėjis	spalis	mėnesio*	metų**
Ėriukai (ne vyresni kaip 12 mėn.)	273	267	238	312	31,09	14,29
Kitos avys (vyresnės kaip 12 mėn.)	589	370	243	221	-9,05	-62,48
Iš viso:	862	637	481	533	10,81	-38,17
Ožkos ir ožiai	13	-	10	-	-	-

* lyginant 2023 m. spalio mėn. su 2023 m. rugsėjo mėn.

Šaltinis ŽŪDC (LŽŪMPRIŠ)

** lyginant 2023 m. spalio mėn. su 2022 m. spalio mėn.



Galvijų supirkimo kainos* Europos Sąjungos valstybėse, EUR/100 kg skerdenų (be PVM)

Valstybė	2022		2023			Pokytis, %	
	45 sav. (11 07–13)	42 sav. (10 16–22)	43 sav. (10 23–29)	44 sav. (10 30–11 05)	45 sav. (11 06–12)	savaitės**	metų***
8 mėnesių ir jaunesni nei 12 mėnesių galvijai (Z)							
Bulgarija	-	232,73	232,7	232,7	232,7	0,00	-
Danija	493,66	442,47	445,8	444,5	445,3	0,17	-9,80
Vokietija	425,21	416,96	417,0	417,0	417,0	0,00	-1,94
Airija	450,47	452,80	448,3	456,2	457,3	0,24	1,51
Graikija	430,00	473,67	473,7	473,7	473,7	0,00	10,16
Ispanija	499,80	507,28	506,0	503,6	501,5	-0,42	0,34
Kroatija	-	663,00	663,0	663,0	663,0	0,00	-
Italija	546,84	549,33	549,3	559,4	582,7	4,16	6,55
Latvija	325,67	286,38	286,4	291,8	303,2	3,90	-6,91
Malta	-	445,67	445,7	445,7	-	-	-
Nyderlandai	440,47	415,25	412,0	403,3	403,9	0,16	-8,29
Austrija	537,81	•	•	•	•	-	-
Lenkija	-	432,78	432,3	398,8	399,4	0,13	-
Portugalija	432,00	434,47	436,8	425,4	431,7	1,47	-0,07
Rumunija	393,16	393,32	387,2	378,2	424,8	12,33	8,05
Slovėnija	345,05	413,98	393,8	417,9	416,0	-0,45	20,56
Slovakija	374,61	•	•	•	•	-	-
Švedija	543,88	526,60	523,7	522,1	515,5	-1,26	-5,22
ES vidutinė kaina	488,33	486,82	486,1	482,7	482,1	-0,13	-1,28
Jauni buliai (A)							
Belgija	521,18	485,95	483,1	483,4	480,5	-0,59	-7,80
Bulgarija	448,23	482,01	477,5	488,5	467,7	-4,26	4,34
Čekija	•	•	•	439,1	437,6	-0,35	-
Danija	476,01	409,02	406,1	406,1	411,3	1,28	-13,59
Vokietija	525,63	479,03	478,2	477,0	478,4	0,30	-8,98
Airija	443,14	448,67	450,1	448,5	449,5	0,24	1,45
Graikija	434,31	450,14	450,1	450,1	450,1	0,00	3,64
Ispanija	516,74	503,54	504,8	504,1	504,1	0,01	-2,44
Prancūzija	530,50	527,91	526,8	525,9	525,8	-0,03	-0,89
Kroatija	491,49	519,12	519,1	515,4	528,0	2,45	7,42
Italija	534,64	540,58	540,6	546,1	546,0	-0,02	2,13
Kipras	380,00	425,00	421,0	425,0	418,1	-1,63	10,02
Latvija	374,65	356,47	318,0	326,1	317,5	-2,62	-15,25
Lietuva	389,93	350,47	352,22	362,37	365,26	0,80	-6,33
Liuksemburgas	537,39	513,65	•	•	•	-	-
Vengrija	170,95	202,02	206,4	205,8	221,6	7,63	29,60
Malta	-	432,96	432,5	432,5	-	-	-
Nyderlandai	477,95	172,48	183,7	268,5	314,7	17,20	-34,16
Austrija	503,60	479,61	485,8	485,8	487,8	0,42	-3,13
Lenkija	485,31	469,00	469,6	460,5	461,2	0,13	-4,98
Portugalija	480,11	483,13	483,6	488,0	481,3	-1,38	0,24
Rumunija	411,63	437,54	441,9	404,3	435,4	7,71	5,79
Slovėnija	461,86	484,31	482,6	483,3	483,4	0,03	4,67
Slovakija	385,99	•	•	•	•	-	-
Suomija	469,36	475,89	478,4	479,3	480,6	0,27	2,39
Švedija	509,83	493,80	485,7	484,2	494,5	2,12	-3,00
ES vidutinė kaina	508,88	489,51	489,5	489,0	490,3	0,28	-3,65
Buliai (B)							
Bulgarija	-	217,39	217,4	217,4	562,4	158,71	-
Čekija	•	•	428,1	•	423,1	-	-
Danija	393,88	330,66	335,1	312,9	312,9	0,02	-20,55
Vokietija	471,16	416,93	406,0	405,1	409,0	0,96	-13,20
Airija	345,79	353,83	358,0	371,2	359,8	-3,08	4,04
Kroatija	-	546,29	546,3	546,3	546,3	0,00	-
Italija	349,14	486,31	486,3	400,0	540,7	35,18	54,87
Latvija	-	213,15	213,2	213,2	213,2	0,00	-
Lietuva	•	366,26	336,0	•	343,2	-	-
Liuksemburgas	501,06	475,33	•	•	•	-	-
Austrija	462,55	441,58	437,9	•	455,3	-	-1,57
Lenkija	498,86	475,22	473,8	456,8	457,4	0,13	-8,31
Portugalija	396,16	408,01	504,1	305,9	324,0	5,93	-18,20

lentelės tęsinys 12 psl.



Valstybė	2022		2023			Pokytis, %	
	45 sav. (11 07–13)	42 sav. (10 16–22)	43 sav. (10 23–29)	44 sav. (10 30–11 05)	45 sav. (11 06–12)	savaitės**	metų***
Buliai (B)							
Rumunija	-	415,02	353,3	433,6	433,4	-0,03	-
Slovėnija	447,33	492,75	488,6	478,6	482,7	0,86	7,90
Slovakija	424,62	498,43	501,6	•	•	-	-
Suomija	463,63	486,81	475,9	469,4	469,4	0,00	1,25
Švedija	480,91	464,13	439,2	437,8	443,9	1,40	-7,69
ES vidutinė kaina	474,38	458,76	457,3	442,5	445,0	0,57	-6,19
Karvės (D)							
Belgija	370,85	340,26	336,0	332,4	327,0	-1,62	-11,83
Bulgarija	323,84	345,75	350,4	366,7	337,4	-7,97	4,20
Čekija	338,27	•	•	311,5	•	-	-
Danija	440,94	368,21	363,8	363,2	365,7	0,69	-17,07
Vokietija	412,05	371,73	359,4	348,7	344,6	-1,17	-16,36
Airija	378,19	367,15	362,1	360,4	360,7	0,09	-4,62
Graikija	217,50	264,62	264,6	264,6	264,6	0,00	21,67
Ispanija	388,64	334,46	334,3	333,6	329,1	-1,33	-15,31
Prancūzija	500,52	485,89	481,7	475,4	468,7	-1,41	-6,36
Kroatija	413,85	375,86	375,9	369,1	399,1	8,13	-3,57
Italija	343,01	308,57	308,6	304,3	307,1	0,90	-10,48
Kipras	210,00	220,00	219,7	219,0	219,7	0,32	4,62
Latvija	315,45	264,97	252,9	264,8	255,3	-3,59	-19,07
Lietuva	344,50	288,39	285,0	285,3	285,3	0,01	-17,19
Vengrija	166,86	184,93	184,9	183,5	182,4	-0,57	9,32
Malta	-	257,50	257,5	257,5	-	-	-
Nyderlandai	422,90	373,69	365,0	355,0	349,8	-1,46	-17,28
Austrija	383,38	350,41	340,5	332,1	330,9	-0,34	-13,68
Lenkija	425,72	393,58	387,1	378,1	378,6	0,13	-11,06
Portugalija	322,65	310,93	293,0	297,5	300,0	0,84	-7,03
Rumunija	345,61	351,98	341,4	351,6	344,4	-2,05	-0,36
Slovėnija	312,76	285,63	298,8	273,5	293,7	7,37	-6,10
Slovakija	187,59	•	•	•	•	-	-
Suomija	317,52	317,08	317,4	318,3	322,3	1,25	1,51
Švedija	452,03	430,12	426,6	425,3	433,2	1,86	-4,16
ES vidutinė kaina	406,44	377,86	372,3	366,9	364,2	-0,74	-10,40
Telyčios (E)							
Belgija	505,43	512,42	511,8	510,5	509,2	-0,26	0,74
Bulgarija	345,85	423,77	496,0	435,3	506,1	16,27	46,33
Danija	490,45	418,59	419,5	420,6	419,3	-0,31	-14,51
Vokietija	495,38	445,40	438,1	431,5	426,5	-1,16	-13,91
Airija	455,77	459,98	460,0	461,7	463,8	0,44	1,75
Graikija	432,50	421,40	421,4	421,4	421,4	0,00	-2,57
Ispanija	524,59	535,85	527,9	534,4	523,9	-1,96	-0,13
Prancūzija	550,86	562,72	561,6	561,4	556,9	-0,81	1,09
Kroatija	483,39	514,76	514,8	500,5	507,6	1,42	5,00
Italija	578,31	571,42	571,4	577,6	579,3	0,29	0,17
Kipras	-	325,00	325,0	325,0	325,0	0,00	-
Latvija	322,40	292,23	260,7	273,7	266,6	-2,61	-17,31
Lietuva	380,38	337,35	330,51	322,95	343,93	6,50	-9,58
Vengrija	217,48	197,92	195,7	203,0	204,6	0,74	-5,95
Malta	-	386,25	386,3	386,3	-	-	-
Nyderlandai	363,44	264,04	306,3	280,1	276,3	-1,38	-23,98
Austrija	482,12	470,21	469,4	465,9	466,5	0,13	-3,25
Lenkija	482,64	473,60	472,8	472,4	473,0	0,13	-2,00
Portugalija	463,21	474,47	480,3	466,4	479,9	2,88	3,60
Rumunija	397,18	406,60	413,4	421,1	403,0	-4,31	1,46
Slovėnija	419,53	461,26	450,8	450,4	439,5	-2,41	4,76
Slovakija	272,66	•	•	•	•	-	-
Suomija	464,70	462,35	468,8	470,0	468,8	-0,26	0,87
Švedija	498,02	492,61	472,9	471,4	475,6	0,87	-4,51
ES vidutinė kaina	506,63	499,68	497,0	497,1	495,7	-0,30	-2,17
ES vidutinė kaina A–Z	467,72	450,18	447,6	444,8	444,0	-0,17	-5,07

* vidutinės kainos apskaičiuotos iš atrankinių EK teikiamų duomenų: A kategorijos – U2, U3, R2, R3, O2, O3 klasių; B kategorijos – R3 klasės; D kategorijos – R3, R4, O2, O3, O4, P2, P3 klasių; E kategorijos – U2, U3, R2, R3, R4, O2, O3, O4 klasių; Z kategorijos – U2, U3, R2, R3, O2, O3 klasių

** lyginant 2023 m. 45 savaitę su 2023 m. 44 savaitę; *** lyginant 2023 m. 45 savaitę su 2022 m. 45 savaitę

• – konfidencialūs duomenys

Šaltiniai ŽŪDC (LŽŪMPRIS) ir EK



Galvijų supirkimo kainos Lietuvos įmonėse, EUR/100 kg skerdenų (be PVM)

Kategorija pagal raumeningumą	2022		2023			Pokytis, %	
	46 sav. (11 14–20)	43 sav. (10 23–29)	44 sav. (10 30–11 05)	45 sav. (11 06–11 12)	46 sav. (11 13–11 19)	savaitės*	metų**
Jauni buliai (A):							
U2	428,48	392,15	391,43	410,05	403,85	-1,51	-5,75
U	422,62	384,52	387,38	385,28	391,17	1,53	-7,44
R1	•	•	•	•	•	-	-
R2	396,96	353,18	375,25	378,01	365,38	-3,34	-7,96
R3	394,44	361,28	362,53	382,93	373,96	-2,34	-5,19
R	396,00	358,12	369,34	380,11	369,79	-2,72	-6,62
O2	370,23	335,72	335,28	349,75	346,35	-0,97	-6,45
O3	400,76	354,34	353,08	355,87	366,78	3,07	-8,48
O	377,45	339,26	338,34	348,86	351,70	0,81	-6,82
P1	300,84	263,09	263,76	271,00	•	-	-
P2	343,82	279,17	300,91	291,38	278,51	-4,42	-19,00
P	334,66	286,80	294,52	291,03	279,66	-3,91	-16,43
U-P	380,90	350,25	354,73	357,21	359,47	0,63	-5,63
Buliai (B):							
U2	432,17	•	355,28	•	409,73	-	-5,19
U	413,13	343,07	341,62	•	364,34	-	-11,81
R2	406,28	342,82	346,59	341,72	327,32	-4,21	-19,43
R3	383,06	336,04	•	343,18	360,08	4,92	-6,00
R	393,59	337,49	348,93	342,38	342,90	0,15	-12,88
O2	374,61	332,18	329,63	341,58	334,60	-2,04	-10,68
O3	361,33	330,67	•	354,81	354,08	-0,21	-2,01
O	365,48	329,40	331,03	338,61	334,57	-1,19	-8,46
P1	275,17	239,70	•	301,98	•	-	-
P2	320,28	303,99	•	260,17	280,04	7,64	-12,56
P	312,78	296,81	•	287,31	295,17	2,74	-5,63
U-P	370,26	329,66	334,61	335,29	336,84	0,46	-9,03
Karvės (D):							
U3	•	334,78	•	•	324,09	-	-
U4	•	•	•	•	336,06	-	-
U	•	337,19	338,17	•	327,93	-	-
R2	•	313,70	296,10	326,43	333,11	2,05	-
R3	356,00	319,74	304,32	333,94	318,38	-4,66	-10,57
R4	366,42	313,5	324,88	303,32	322,24	6,24	-12,06
R	360,03	316,05	313,83	318,44	322,71	1,34	-10,37
O1	•	283,12	322,01	313,54	301,69	-3,78	-
O2	366,37	296,56	294,30	310,59	306,94	-1,18	-16,22
O3	368,65	304,83	302,41	308,13	318,51	3,37	-13,60
O4	346,52	301,79	314,81	313,14	316,62	1,11	-8,63
O	364,36	302,24	303,81	309,18	315,59	2,07	-13,39
P1	302,00	243,38	242,80	232,77	241,07	3,57	-20,18
P2	330,88	263,48	264,93	257,35	258,35	0,39	-21,92
P3	332,54	267,03	268,22	260,72	266,43	2,19	-19,88
P	322,94	257,52	259,04	249,58	254,20	1,85	-21,29
U-P	343,27	281,36	283,07	283,06	292,49	3,33	-14,79
Telyčios (E):							
U	•	363,77	322,20	349,28	•	-	-
R2	385,12	270,62	•	401,93	341,86	-14,95	-11,23
R3	356,87	340,82	344,27	376,96	350,16	-7,11	-1,88
R4	354,65	360,84	349,50	355,45	360,96	1,55	1,78
R	357,99	340,88	339,32	377,24	351,93	-6,71	-1,69
O2	332,49	277,60	287,64	304,67	295,79	-2,91	-11,04
O3	356,47	319,84	318,27	320,40	319,84	-0,17	-10,28
O4	•	345,49	321,76	334,22	342,37	2,44	-
O	352,49	318,22	314,90	319,23	319,02	-0,07	-9,50
P1	292,27	•	220,27	256,49	•	-	-
P2	295,66	233,45	251,44	258,64	249,46	-3,55	-15,63
P3	•	279,74	270,83	287,10	288,38	0,45	-
P	310,54	258,96	262,91	271,73	261,51	-3,76	-15,79
U-P	344,36	320,64	311,64	333,01	322,15	-3,26	-6,45
Vidutinė A-Z	353,74	303,84	302,61	310,15	314,64	1,45	-11,05

* lyginant 2023 m. 46 savaitę su 2023 m. 45 savaitę; ** lyginant 2023 m. 46 savaitę su 2022 m. 46 savaitę

• – konfidencialūs duomenys

Šaltinis ŽŪDC (LŽŪMPRIŠ)



Paukštienos ir kiaušinių rinka

2023 m. spalio mėn. Lietuvos įmonėse paukštienos gamyba nežymiai padidėjo. ŽŪDC (LŽŪMPRIŠ) duomenimis, 2023 m. spalio mėn. Lietuvos įmonėse buvo paskersta 3,92 mln. paukščių ir pagaminta 7 483,73 t paukštienos skerdenų. Paukščių skerdimų skaičius spalio mėn., palyginti su rugsėjo mėn., padidėjo 0,14 proc., tačiau buvo 0,57 proc. mažesnis nei prieš metus. Analizuojamu laikotarpiu buvo paskersta 3,84 mln. vnt. broilerių – 0,71 proc. mažiau nei rugsėjį ir 1,65 proc. daugiau nei 2022 m. spalio mėn.

Vertinant pagal skerdenų svorį, 2023 m. spalio

mėn. buvo pagaminta 7 483,73 t paukštienos – 2,34 proc. daugiau nei rugsėjį ir 0,67 proc. daugiau nei prieš metus. Iš to skaičiaus broilerių skerdenų gamyba 2023 m. spalio mėn., palyginti su rugsėjo mėn., padidėjo 1,65 proc. (iki 7 017,13 t), o, palyginti su 2022 m. spalio mėn., buvo 1,32 proc. didesnė.

2023 m. sausio–rugpjūčio mėn. ES paukštienos eksporto ir importo apžvalga. EK duomenimis, 2023 m. sausio–rugpjūčio mėn. ES eksportavo 1,291 mln. t paukštienos, t. y. 2,3 proc. mažiau, palyginti su 2022 m. tuo pačiu laikotarpiu.

Per aštuonis šių metų mėnesius daugiausia

tęsinys 16 psl.

Lietuvos įmonėse pagamintų kiaušinių pardavimas vidaus rinkoje, tūkst. vnt.

Kokybės klasės (pagal svorį)	2022				2023				Pokytis, %	
	spalis	rugpjūtis	rugsėjis	spalis	mėnesio*	metų**				
Vištų kiaušiniai su lukštais	31 176,08	28 407,35	23 684,71	26 775,17	13,05	-14,12				
Iš jų surūšiuota:										
A klasė	24 734,76	25 738,37	24 663,68	24 455,85	-0,84	-1,13				
XL	435,46	566,59	473,15	516,89	9,24	18,70				
L	6 898,46	8 039,20	8 058,61	8 302,08	3,02	20,35				
M	16 804,53	16 803,22	15 781,51	15 145,94	-4,03	-9,87				
S	596,30	251,23	203,77	302,39	48,40	-49,29				
Skirtingų dydžių	-	•	146,64	188,55	28,58	-				
B klasė	6 390,80	14 707,09	11 955,47	15 811,08	32,25	147,40				

* lyginant 2023 m. spalio mėn. su rugsėjo mėn.; ** lyginant 2023 m. spalio mėn. su 2022 m. spalio mėn.

Šaltinis ŽŪDC (LŽŪMPRIŠ)

• – konfidencialūs duomenys

Lietuvos įmonėse pagamintų kiaušinių eksportas, tūkst. vnt.

Kokybės klasės (pagal svorį)	2022				2023				Pokytis, %	
	spalis	rugpjūtis	rugsėjis	spalis	mėnesio*	metų**				
Vištų kiaušiniai su lukštais	22 603,21	16 276,76	16 686,72	19 173,27	14,90	-15,17				
A klasė	546,80	873,80	743,76	893,28	20,10	63,37				
XL	-	•	•	•	-	-				
L	•	•	•	342,92	-	-				
M	•	480,64	•	•	-	-				
S	•	•	•	•	-	-				
B klasė	-	•	-	•	-	-				

* lyginant 2023 m. spalio mėn. su rugsėjo mėn.; ** lyginant 2023 m. spalio mėn. su 2022 m. spalio mėn.

Šaltinis ŽŪDC (LŽŪMPRIŠ)

• – konfidencialūs duomenys

Šviežių supakuotų kiaušinių pardavimo vidutinės didmeninės kainos Lietuvos įmonėse, EUR/100 vnt. (be PVM)

Kokybės klasės (pagal svorį)	2022		2023				Pokytis, %	
	46 sav. (11 14–20)	43 sav. (10 23–29)	44 sav. (10 30–11 05)	45 sav. (11 06–12)	46 sav. (11 13–19)	savaitės*	metų**	
A klasė								
L (nuo 63 g iki 73 g)	9,52	12,04	12,10	11,97	11,87	-0,84	24,68	
M (nuo 53 g iki 63 g)	9,05	11,31	11,32	•	•	-	-	
Vidutinė (L–M)	9,22	11,63	11,62	-	-	-	-	

* lyginant 2023 m. 46 savaitę su 45 savaitę; ** lyginant 2023 m. 46 savaitę su 2022 m. 46 savaitę

Šaltinis ŽŪDC (LŽŪMPRIŠ)

• – konfidencialūs duomenys. Pastaba: vidutinės kainos skaičiuojamos svertiniu būdu

Ant kraiko laikomų vištų kiaušinių pardavimo vidutinės didmeninės kainos Lietuvos įmonėse EUR/100 vnt. (be PVM)

Kokybės klasės (pagal svorį)	2022		2023				Pokytis, %	
	46 sav. (11 14–20)	43 sav. (10 23–29)	44 sav. (10 30–11 05)	45 sav. (11 06–12)	46 sav. (11 13–19)	savaitės*	metų**	
A klasė								
L (nuo 63 g iki 73 g)	9,52	12,88	12,92	13,11	13,13	0,15	37,92	
M (nuo 53 g iki 63 g)	9,05	11,31	11,32	•	•	-	-	
Vidutinė (L–M)	9,22	11,63	11,62	-	-	-	-	

* lyginant 2023 m. 46 savaitę su 45 savaitę; ** lyginant 2023 m. 46 savaitę su 2022 m. 46 savaitę

Šaltinis ŽŪDC (LŽŪMPRIŠ)

• – konfidencialūs duomenys. Pastaba: vidutinės kainos skaičiuojamos svertiniu būdu



**Vidutinės didmeninės viščių broilerių skerdenų (A klasės, 65 %) kainos Europos Sąjungos valstybėse,
EUR/100 kg (be PVM)**

Valstybė	2022		2023				Pokytis, %	
	Data 46 sav. (11 14–20)	43 sav. (10 22–29)	44 sav. (10 30–11 05)	45 sav. (11 06–12)	46 sav. (11 13–19)	savaitės*	metų**	
Lietuva	212,12	•	•	•	•	-	-	
Latvija	273,00	283,00	281,00	272,00	-	-	-	
Belgija	236,77	235,92	231,46	230,03	227,62	-1,05	-3,86	
Bulgarija	211,13	190,84	188,19	191,62	195,87	2,22	-7,23	
Čekija	249,77	230,08	227,88	233,31	234,28	0,42	-6,20	
Vokietija	402,00	419,00	419,00	419,00	419,00	0,00	4,23	
Graikija	299,77	-	-	-	-	-	-	
Ispanija	228,95	241,18	241,33	241,68	237,05	-1,92	3,54	
Prancūzija	300,00	300,00	300,00	300,00	300,00	0,00	0,00	
Kroatija	261,02	251,48	252,45	257,33	254,38	-1,15	-2,54	
Airija	249,10	237,10	248,72	236,97	236,88	-0,04	-4,91	
Italija	325,00	315,00	314,00	314,00	315,00	0,32	-3,08	
Kipras	256,48	245,60	245,60	245,60	245,60	0,00	-4,24	
Vengrija	239,22	238,85	239,11	242,80	243,10	0,12	1,62	
Malta	306,67	283,33	-	-	-	-	-	
Nyderlandai	-	-	-	-	-	-	-	
Austrija	376,80	337,90	342,13	352,64	342,42	-2,90	-9,12	
Lenkija	-	169,66	182,93	175,52	-	-	-	
Portugalija	230,00	247,50	247,50	247,50	247,50	0,00	7,61	
Rumunija	207,25	210,60	210,06	210,95	208,94	0,00	-1,98	
Slovėnija	304,58	301,07	305,52	310,58	275,46	-11,31	-9,56	
Slovakija	253,46	250,33	252,53	244,53	253,06	3,49	-0,16	
Suomija	343,00	339,72	339,51	337,82	342,62	1,42	-0,11	
Švedija	320,73	297,84	297,09	321,38	312,42	-2,79	-2,59	
ES vidutinė kaina	264,23	261,68	263,84	262,81	262,46	-0,13	-0,67	

* lyginant 2023 m. 46 savaitę su 45 savaitę

** lyginant 2023 m. 46 savaitę su 2022 m. 46 savaitę

• – konfidencialūs duomenys; - nepateikti duomenys

Šaltinis EK

**Vidutinės didmeninės šviežių supakuotų kiaušinių (L–M kat.) kainos Europos Sąjungos valstybėse,
EUR/100 kg (be PVM)**

Valstybė	2022		2023				Pokytis, %	
	Data 46 sav. (11 14–20)	43 sav. (10 22–29)	44 sav. (10 30–11 05)	45 sav. (11 06–12)	46 sav. (11 13–19)	savaitės*	metų**	
Lietuva	149,75	186,48	187,71	187,24	184,53	-1,45	23,23	
Latvija	199,56	207,14	207,68	210,97	209,69	-0,61	5,08	
Estija	213,11	226,61	220,06	225,05	225,31	0,12	5,72	
Belgija	245,94	204,96	205,89	209,66	208,86	-0,38	-15,08	
Bulgarija	217,05	185,11	193,40	196,28	216,55	10,33	-0,23	
Čekija	216,74	174,08	173,76	178,64	178,92	0,16	-17,45	
Vokietija	244,93	233,68	234,42	236,38	238,35	0,83	-2,69	
Graikija	218,24	-	-	-	-	-	-	
Ispanija	202,35	196,81	199,38	198,98	199,62	0,32	-1,35	
Prancūzija	244,46	210,89	216,23	226,85	233,08	2,75	-4,66	
Kroatija	267,95	271,22	272,45	268,14	262,96	-1,93	-1,86	
Airija	216,08	231,51	231,43	231,74	-	-	-	
Italija	270,24	252,38	252,38	252,38	252,38	0,00	-6,61	
Kipras	179,72	172,91	172,91	172,91	172,91	0,00	-3,79	
Vengrija	281,13	230,74	230,73	238,74	-	-	-	
Malta	217,67	237,53	-	-	-	-	-	
Nyderlandai	256,00	203,00	205,00	207,00	209,00	0,97	-18,36	
Austrija	271,41	270,56	270,16	270,09	270,99	0,33	-0,15	
Lenkija	255,22	-	221,40	-	241,69	-	-5,30	
Portugalija	244,71	234,79	234,79	234,79	234,79	0,00	-4,05	
Rumunija	186,68	184,36	186,34	184,61	185,78	0,63	-0,48	
Slovėnija	217,08	229,92	235,77	231,60	233,89	0,99	7,74	
Slovakija	229,95	218,60	204,55	206,99	211,55	2,20	-8,00	
Suomija	205,15	209,98	209,06	208,63	210,91	1,09	2,81	
Švedija	249,56	233,80	229,68	233,29	237,56	1,83	-4,81	
ES vidutinė kaina	238,67	218,12	220,00	222,29	225,88	1,62	-5,36	

* lyginant 2023 m. 46 savaitę su 45 savaitę

** lyginant 2023 m. 46 savaitę su 2022 m. 46 savaitę

- nepateikti duomenys

Šaltinis EK



paukštienos buvo eksportuota į Jungtinę Karalystę 496,556 tūkst. t, Gana – 94,669 tūkst. t, Kongo Demokratinę Respubliką – 65,122 tūkst. t, Ukrainą – 58,156 tūkst. t, Beniną – 43,538 tūkst. t, Saudo Arabiją – 40,200 tūkst. t. Paukštienos eksportas į kitas šalis sudarė 493,193 tūkst. t – 1,5 proc. daugiau nei tuo pačiu praėjusių metų laikotarpiu. Per aštuonis mėnesius eksportas į Jungtinių Karalystę padidėjo – 0,6 proc., o į kitas šalis mažėjo.

EK duomenimis, šių metų sausio–rugsėjo mėn., palyginti su 2022 m. tuo pačiu laikotarpiu, ES paukštienos importas sudarė 621,476 tūkst. t, ir buvo 10,6 proc. didesnis. Dėl paukščių gripo protrūkių ES šalyse sumažėjo paukštienos pardavimai, padidėjo importas. Šiais metais, ES paukštienos gamintojai susidūrė su pigesnę vištienos produkciją parduodančia kitų šalių konkurencija. Analizuojamu laikotarpiu daugiausia paukštienos ES importavo iš Brazilijos (206,046 tūkst. t), Ukrainos (168,345 tūkst. t), Tailando (113,077 tūkst. t) ir Jungtinės Karalystės (97,384 tūkst. t), iš kitų šalių – 36,624 tūkst. t. Per aštuonis šių metų mėnesius paukštienos importas iš Ukrainos padidėjo 76,1 proc., Tailando – 25, proc., Kinijos – 21,0 proc. o kitų šalių sumažėjo – 2,1 proc.

2023 m. spalio mėn. sumažėjo ES vidutinė didmeninė vištienos kaina. Europos Komisijos duomenimis, 2023 m. spalio mėn. ES vidutinė didmeninė viščiukų broilerių skerdenų (A kokybės

klasės „65 proc. viščiukas“) pardavimo kaina siekė 267,35 EUR/100 kg ir buvo 1,11 proc. mažesnė nei šių metų rugsėjo mėn., ir 2,9 proc. didesnė nei prieš metus.

Analizuojamu laikotarpiu brangiausiai vištiena kainavo Vokietijoje (417,07 EUR/100 kg), Austrijoje (342,15 EUR/100 kg), Suomijoje (337,42 EUR/100 kg) ir Italijoje (319,41 EUR/100 kg), o pigiausiai – Lenkijoje (164,64 EUR/100 kg), Bulgarijoje (197,88 EUR/100 kg), Rumunijoje (208,85 EUR/100 kg) ir Lietuvoje.

2023 m. spalio mėn., palyginti su 2022 m. spalio mėn., broilerių skerdenų kaina sumažėjo Bulgarijoje – 10,9 proc., Švedijoje – 10,5 proc., Čekijoje – 5,0 proc. ir Slovakijoje – 8,8 proc. Tuo pačiu metu parduodama broilerių mėsa pabrango Graikijoje (6,8 proc.), Vengrijoje (6,3 proc.) ir Lietuvoje.

LVAEI duomenimis, 2023 m. spalio mėn. Latvijoje vidutinė didmeninė viščiukų broilerių skerdenų pardavimo kaina sudarė 277,00 EUR/100 kg, ir palyginti su rugsėjo mėn., padidėjo 0,82 proc. (iki 274,75 EUR/100 kg). Per metus Latvijoje parduodami broileriai pabrango 0,82 proc.

ŽŪDC (LŽŪMPRI) duomenimis, Lietuvoje parduodamų viščiukų broilerių skerdenų kainos 2023 m. spalio mėn. buvo šiek tiek didesnės nei rugsėjo mėn.

Šaltiniai ŽŪDC (LŽŪMPRI), LVAEI, EK

Kai kurių paukštienos gaminių gamyba Lietuvos įmonėse, t

Gaminio pavadinimas	PGPK kodas	Pagaminta			Pokytis, %	
		2022	2023		mėnesio*	metų**
		spalis	rugsėjis	spalis		
Švieži arba atšaldyti nesukapoti viščiukai	10.12.10.10.00	7 189,97	7 041,92	7 180,51	1,97	-0,13
Švieži arba atšaldyti nesukapoti kalakutai	10.12.10.20.00	●	●	●	-	-
Švieži arba atšaldyti viščiukų gabalai	10.12.10.50.00	3 913,42	3 407,88	3 648,95	7,07	-6,76
Švieži arba atšaldyti kalakutų gabalai	10.12.10.60.00	214,87	307,33	347,93	13,21	61,93
Užšaldyti nesukapoti viščiukai	10.12.20.13.00	203,73	102,96	83,46	-18,95	-59,04
Užšaldyti viščiukų gabalai	10.12.20.53.00	2 410,43	2 382,37	2 421,09	1,63	0,44
Užšaldyti kalakutų gabalai	10.12.20.55.00	33,41	82,66	102,63	24,16	207,18
Valgomieji paukštienos subproduktai	10.12.40.00.00	632,43	789,00	801,95	1,64	26,80
Kiti gaminiai arba konservai iš kalakutienos	10.13.15.25.00	157,61	115,92	121,53	4,84	-22,89
Kiti gaminiai arba konservai iš paukštienos	10.13.15.35.00	1 722,54	1 697,46	1 680,03	-1,03	-2,47

* lyginant 2023 m. spalio mėn. su rugsėjo mėn.; ** lyginant 2023 m. spalio mėn. su 2022 m. spalio mėn.
*** patikslinti duomenys; ● – konfidencialūs duomenys

Šaltiniai ŽŪDC (LŽŪMPRI), EK,

Lietuvos įmonėse pagamintų paukštienos gaminių pardavimas, t

Gaminio pavadinimas	PGPK kodas	Parduota					
		Lietuvos rinkoje			kitose ES šalyse		
		2023		pokytis*, %	2023		pokytis*, %
		rugsėjis	spalis		rugsėjis	spalis	
Švieži arba atšaldyti nesukapoti viščiukai	10.12.10.10.00	256,75	268,35	4,52	69,54	70,38	1,21
Švieži arba atšaldyti viščiukų gabalai	10.12.10.50.00	2 197,29	2 305,05	4,90	766,52	696,60	-9,12
Švieži arba atšaldyti kalakutų gabalai	10.12.10.60.00	114,59	127,26	11,06	●	●	-
Užšaldyti nesukapoti viščiukai	10.12.20.13.00	7,48	8,81	17,78	-	8,70	-
Užšaldyti viščiukų gabalai	10.12.20.53.00	265,47	293,42	10,53	691,20	588,19	-14,90
Užšaldyti kalakutų gabalai	10.12.20.55.00	27,48	28,31	3,02	●	●	-
Valgomieji paukštienos subproduktai	10.12.40.00.00	302,33	279,08	-7,69	31,04	67,48	117,40
Kiti gaminiai arba konservai iš kalakutienos	10.13.15.25.00	76,17	78,32	2,82	25,68	29,48	14,80
Kiti gaminiai arba konservai iš paukštienos	10.13.15.35.00	1 241,03	1 143,74	-7,84	643,61	589,58	-8,39

* lyginant 2023 m. spalio mėn. su rugsėjo mėn.
** patikslinti duomenys; ● – konfidencialūs duomenys

Šaltinis ŽŪDC (LŽŪMPRI)



Pieno ir pieno gaminių rinka

Žalio pieno* supirkimo kiekiai ES valstybėse, tūkst. t

Valstybė	2022	2023			Pokytis, %	
	rugsėjis	liepa	rugpjūtis	rugsėjis	mėnesio ¹⁾	metų ²⁾
Belgija	361,20	399,75	386,09	364,92	-5,48	1,03
Bulgarija	53,59	59,29	58,02	53,94	-7,03	0,65
Čekija	255,83	278,93	270,42	256,81	-5,03	0,38
Danija	459,77	498,22	487,31	457,32	-6,15	-0,53
Vokietija	2 550,61	2 808,53	2 701,95	2 556,40	-5,39	0,23
Estija	65,00	74,10	73,60	70,40	-4,35	8,31
Airija	808,95	1 044,67	936,14	793,28	-15,26	-1,94
Graikija	49,08	49,58	51,82	48,81	-5,81	-0,55
Ispanija	571,66	620,04	601,17	575,35	-4,29	0,65
Prancūzija	1 836,68	1 916,90	1 846,39	1 748,49	-5,30	-4,80
Kroatija	31,52	31,16	30,15	28,70	-4,81	-8,95
Italija	1 015,99	1 020,20	1 040,10	982,62	-5,53	-3,28
Kipras	22,76	24,89	23,88	24,05	0,71	5,67
Latvija	70,65	75,64	76,13	73,49	-3,47	4,02
Lietuva	122,21	127,84	129,39	124,49	-3,79	1,87
Liuksemburgas	-	-
Vengrija	132,27	136,77	131,74	126,80	-3,75	-4,14
Malta	2,91	2,91	2,95	2,86	-3,05	-1,72
Nyderlandai	1 106,00	1 185,10	1 151,40	1 092,70	-5,10	-1,20
Austrija	245,49	266,34	254,35	245,58	-3,45	0,04
Lenkija	1 022,76	1 127,36	1 092,70	1 038,05	-5,00	1,49
Portugalija	138,63	163,85	155,09	146,99	-5,22	6,03
Rumunija	94,46	106,68	101,24	94,34	-6,82	-0,13
Slovėnija	44,67	47,67	45,63	43,20	-5,33	-3,29
Slovakija	64,91	68,98	66,76	63,90	-4,28	-1,56
Suomija	174,39	188,44	184,79	174,26	-5,70	-0,07
Švedija	218,45	240,71	235,54	...	-	-

Pastaba. Į Lietuvos žalio pieno supirkimo kiekį įtraukta šalies pieno perdirbimo įmonėse gauto (primelžto) žalio pieno, skirto perdirbti įmonių viduje, kiekiai bei kiekiai, supirkti tiesiogiai iš Lietuvos ir kitų ES valstybių pieno gamintojų; * – natūralaus riebumo pienas; ... – duomenų nėra.

¹⁾ lyginant 2023 m. rugsėjo mėn. su rugpjūčio mėn.; ²⁾ lyginant 2023 m. rugsėjo mėn. su 2022 m. rugsėjo mėn.

Šaltiniai ŽŪDC (LŽŪMPRIŠ), EK

Šaltiniai ŽŪDC (LŽŪMPRIŠ), Eurostat

Žalio pieno supirkimo kainos ES valstybėse, EUR/100 kg (be PVM)

Valstybė	2022	2023			Pokytis, %	
	rugsėjis	liepa	rugpjūtis	rugsėjis	mėnesio ¹⁾	metų ²⁾
Belgija	57,98	38,70	38,04	40,26	5,84	-30,56
Bulgarija	45,87	41,42	41,46	41,76	0,72	-8,96
Čekija	48,63	41,03	40,04	39,92	-0,30	-17,91
Danija	58,90	41,61	41,60	41,58	-0,05	-29,41
Vokietija	58,59	40,97	40,98	41,33	0,85	-29,46
Estija	50,05	40,43	39,73	40,35	1,56	-19,38
Airija	64,29	38,75	38,32	40,01	4,41	-37,77
Graikija	58,12	49,98	51,48	51,02	-0,89	-12,22
Ispanija	48,06	51,46	50,29	50,00	-0,58	4,04
Prancūzija	46,28	45,90	46,49	46,83	0,73	1,19
Kroatija	44,28	49,27	48,68	48,42	-0,53	9,35
Italija	54,34	51,05	49,46	48,68	-1,58	-10,42
Kipras	62,90	63,56	63,54	63,89	0,55	1,57
Latvija	49,26	34,08	36,00	34,17	-5,08	-30,63
Lietuva	52,65	34,10	33,87	35,16	3,81	-33,22
Liuksemburgas	•	•	•	•	-	-
Vengrija	47,90	40,44	39,32	39,80	1,22	-16,91
Malta	63,36	56,41	56,08	57,25	2,09	-9,64
Nyderlandai	61,25	43,25	43,25	41,45	-4,16	-32,33
Austrija	54,83	48,73	48,59	47,44	-2,37	-13,48
Lenkija	53,18	42,16	41,72	41,09	-1,51	-22,73
Portugalija	43,72	45,96	45,95	46,39	0,96	6,11
Rumunija	53,02	44,43	44,98	41,68	-7,34	-21,39
Slovėnija	50,88	42,12	42,73	42,76	0,07	-15,96
Slovakija	47,12	41,17	40,84	40,87	0,07	-13,26
Suomija	52,84	51,15	51,31	49,50	-3,53	-6,32
Švedija	54,85	36,65	36,41	36,53	0,33	-33,40
Vidutinė ES	54,53	43,73	43,52	43,45	-0,16	-20,32

Pastaba. Žalio pieno supirkimo kainos skelbiamos pagal 2017 m. balandžio 20 d. Europos Komisijos įgyvendinimo reglamentą (ES) 2017/1185.

¹⁾ lyginant 2023 m. rugsėjo mėn. su rugpjūčio mėn.; ²⁾ lyginant 2023 m. rugsėjo mėn. su 2022 m. rugsėjo mėn.

• – konfidencialūs duomenys

Šaltiniai ŽŪDC (LŽŪMPRIŠ), EK


Pasaulinės kai kurių pieno gaminių kainos*, EUR/kg

Gaminio pavadinimas		Vidutinė kaina*					pokytis, %	
		JAV						
		2022	2023					
		46 sav. (11 14–18)	43 sav. (10 23–27)	44 sav. (10 30–11 03)	45 sav. (11 06–10)	46 sav. (11 13–17)	savaitės ¹⁾	metų ²⁾
Sviestas, AA	CME	6,20	6,87	6,62	5,77	5,35	-7,28	-13,71
Sūris <i>Cheddar</i> , luitais		4,74	3,63	3,51	3,41	3,31	-2,93	-30,17
LPM, Centrinis ir Rytų regionas, FOB		3,07	2,50	2,49	2,47	2,46	-0,40	-19,87
NPM, Nacionalinis vid., FOB		5,21	4,17	4,17	4,14	4,03	-2,66	-22,65
Išrūgų milteliai, Centrinis regionas, FOB		0,94	0,71	0,81	0,80	0,80	0,00	-14,89
Vakarų Europoje, eksportui, FOB								
		2022	2023			pokytis, %		
		44–45 sav. (10 31–11 11)	42–43 sav. (10 16–27)	44–45 sav. (10 30–11 10)		2 savaitės ³⁾	metų ²⁾	
Sviestas, 82 %rieb.		6,57	4,82	5,08		5,39	-22,68	
LPM		3,29	2,61	2,64		1,15	-19,76	
NPM		4,60	3,52	3,66		3,98	-20,43	
Lydytas sviestas		8,74	5,63	5,78		2,66	-33,87	
Išrūgų milteliai		1,08	0,83	0,87		4,82	-19,44	
Okeanijos valstybėse, eksportui, FOB								
		2022	2023			pokytis, %		
		44–45 sav. (10 31–11 11)	42–43 sav. (10 16–27)	44–45 sav. (10 30–11 10)		2 savaitės ³⁾	metų ²⁾	
Sviestas, 82 %rieb.		4,89	4,66	4,74		1,72	-3,07	
LPM		2,98	2,53	2,58		1,98	-13,42	
NPM		3,27	2,89	2,81		-2,77	-14,07	
Sūris <i>Cheddar</i>		4,97	3,59	3,82		6,41	-23,14	

LPM – nugriebto pieno milteliai; NPM – nenugriebto pieno milteliai.

Šaltinis USDA

* kainos užsienio valstybėse (EUR) pateiktos pagal atitinkamos datos ECB valiutų kursą;

¹⁾ lyginant dvi paskutiniąsias savaites;

²⁾ lyginant 2023 m. ir 2022 m. atitinkamų laikotarpių duomenis;

³⁾ lyginant 2023 m. 44–45 savaites su 42–43 savaitėmis.

Kai kurių pieno gaminių kainos Latvijoje, Estijoje ir Lenkijoje, EUR/mat. vnt.¹⁾

Valstybė, gaminys	Mat. vnt.	2022	2023			Pokytis, % mėnesio ²⁾
		spalis	rugpjūtis	rugsėjis	spalio	
Latvija						
<i>Tilsit</i> sūriai	kg	6,21	5,47	5,73	6,14	7,16
Estija						
Geriamasis pienas (2,5 %rieb., išfasuotas į plėvelės fasuotes)	l	0,62	0,61	0,59	0,59	0,00
Geriamasis pienas (2,5 %rieb., išfasuotas į tetrapako fasuotes)	l	0,73	0,69	0,67	0,67	0,00
Sviestas (80–85 %rieb., 25 kg luitais)	kg	7,11	4,85	4,97	4,94	-0,60
Sviestas (80–85 %rieb., išfasuotas po 150–250 g fasuotes)	kg	7,55	5,96	6,12	5,96	-2,61
<i>Edam</i> sūriai	kg	4,92	3,74	3,64	3,66	0,55
<i>Gouda</i> sūriai	kg	5,13	3,65	3,69	3,71	0,54
Varškės sūriai (4 %rieb.)	kg	3,02	3,24	3,19	3,21	0,63
Lenkija*						
Sviestas (82 %rieb., luitais)	kg	6,90	4,41	4,51	4,92	9,09
Sviestas (82 %rieb., fasuotas)	kg	7,13	4,70	4,99	5,80	16,23
Nenugriebto pieno milteliai	kg	4,93	3,67	3,54	3,58	1,13
Nugriebto pieno milteliai	kg	3,78	2,47	2,44	2,46	0,82
Išrūgų milteliai	kg	1,20	0,75	0,73	0,70	-4,11
<i>Edam</i> sūriai	kg	5,23	4,29	4,47	4,69	4,92
<i>Emmentaler</i> sūriai	kg	5,66	4,90	4,67	4,95	6,00
<i>Mozzarella</i> sūriai	kg	4,90	4,62	4,46	4,64	4,04

* kainos užsienio valstybėse (EUR) pateiktos pagal atitinkamos datos ECB valiutų kursą;

Šaltiniai LVAEI, EKI, AMI

¹⁾ gamintojų vidutinės (*svertinės*) kainos, be PVM;

²⁾ lyginant 2023 m. spalio mėn. su rugsėjo mėn.;

³⁾ lyginant 2023 m. spalio mėn. su 2022 m. spalio mėn.



Žalio pieno supirkimo kainos Lietuvoje iš pieno gamintojų, EUR/t (be PVM)

Pagal gamintojų / tiekėjų grupes	2022	2023			Pokytis, %		Prognuozuojama
	spalis	rugpjūtis	rugsėjis	spalis	mėnesio*	metų**	2023 m. lapkritis
Natūralaus riebumo pienas							
Iš ūkininkų ir šeimos ūkių	530,64	311,47	325,17	362,47	11,47	-31,69	
Iš žemės ūkio bendrovių ir įmonių	600,57	393,86	405,71	439,96	8,44	-26,74	
Bendra vidutinė kaina¹⁾	552,95	338,68	351,62	389,37	10,74	-29,58	
Vidutinis supirkto pieno riebumas³⁾, proc.	4,38	4,04	4,10	4,32	5,37	-1,37	
Vidutinis supirkto pieno baltymingumas⁴⁾, proc.	3,55	3,31	3,42	3,57	4,39	0,56	
Bazinių rodiklių pienas²⁾							
Iš ūkininkų ir šeimos ūkių	403,54	263,89	265,16	276,31	4,21	-31,53	
Iš žemės ūkio bendrovių ir įmonių	449,10	319,29	322,09	333,16	3,44	-25,82	
Bendra vidutinė kaina¹⁾	418,24	282,73	284,19	296,13	4,20	-29,20	
Lietuvos pieno supirkėjų mokėta vidutinė pieno kaina¹⁾ šalies ir kitų ES valstybių pieno gamintojams už:							
natūralaus riebumo pienu	552,68	338,69	351,62	389,34	10,73	-29,55	407,01
bazinių rodiklių pienu	418,19	282,74	284,20	296,12	4,19	-29,19	307,24

Pastaba. Duomenys pateikti pagal Pieno supirkimo ir pardavimo mėnesio ataskaitą PS-2.

¹⁾ vidutinė svertinė Lietuvos pieno gamintojams mokėta kaina (be PVM);

²⁾ bazinių rodiklių pienas (riebumas – 3,4 %, baltymingumas – 3,0 %), perskaičiuotas pagal metodiką, patvirtintą Lietuvos Respublikos žemės ir miškų ūkio ministerijos 1998 m. vasario 12 d. įsakymu Nr. 67;

³⁾ ir ⁴⁾ svertinis.

* lyginant 2023 m. spalio mėn. su rugsėjo mėn.;

** lyginant 2023 m. spalio mėn. su 2022 m. spalio mėn.

Šaltinis ŽŪDC (LŽŪMPRIŠ)

Žalio pieno eksportas iš Lietuvos į kitas ES šalis

Lietuvos pieno supirkėjų supirkto žalio pieno eksportas į kitas ES šalis	Matavimo vnt.	2022	2023			Pokytis, %		
		spalis	rugpjūtis	rugsėjis	spalis	mėnesio ¹⁾	metų ²⁾	
Natūralaus riebumo pienas								
Vidutinė eksporto kaina ³⁾ į kitas ES šalis	EUR/t	570,48	362,29	381,49	429,16	12,50	-24,77	
Vidutinis riebumas ⁴⁾	%	4,36	3,92	4,01	4,23	5,49	-2,98	
Vidutinis baltymingumas ⁵⁾	%	3,39	3,24	3,34	3,51	5,09	3,54	
Bendras eksportuotas kiekis į kitas ES šalis	t	2 249,68	4 050,06	5 899,23	4 796,36	-18,70	113,20	
Iš to skaičiaus:								
į Lenkiją	kiekis	t	2 249,68	3 289,50	4 659,78	4 323,39	-7,22	92,18
	vidutinė kaina ³⁾	EUR/t	570,48	361,94	378,67	426,68	12,68	-25,21
	vidutinis riebumas ⁴⁾	%	4,36	3,94	4,03	4,21	4,47	-3,44
	vidutinis baltymingumas ⁵⁾	%	3,39	3,21	3,32	3,49	5,12	2,95
Bazinių rodiklių pienas⁶⁾								
Bendras eksportuotas kiekis į kitas ES šalis	t	2 868,37	4 684,46	7 075,31	6 158,09	-12,96	114,69	
Vidutinė eksporto kaina ³⁾ į kitas ES šalis	EUR/t	450,00	310,00	320,00	330,00	3,13	-26,67	

Pastaba. Duomenys pateikti pagal Pieno supirkimo ir pardavimo mėnesio ataskaitą PS-2.

¹⁾ lyginant 2023 m. spalio mėn. su rugsėjo mėn.;

²⁾ lyginant 2023 m. spalio mėn. su 2022 m. spalio mėn.;

³⁾ svertinė, be PVM;

⁴⁾ ir ⁵⁾ svertinis;

⁶⁾ bazinių rodiklių pienas (riebumas – 3,4 %, baltymingumas – 3,0 %), perskaičiuotas pagal metodiką, patvirtintą Lietuvos Respublikos žemės ir miškų ūkio ministerijos 1998 m. vasario 12 d. įsakymu Nr. 67.

Šaltinis ŽŪDC (LŽŪMPRIŠ)



Lietuvos pieno gamintojų pateikto žalio pieno kiekis* šalies pieno supirkėjams, t

Pagal gamintojų / tiekėjų grupes	2022		2023		Pokytis, %	
	spalis	rugpjūtis	rugšėjis	spalis	mėnesio**	metų***
Natūralaus riebumo pienas						
Iš ūkininkų ir šeimos ūkių	76 249,01	86 243,32	83 216,44	77 313,74	-7,09	1,40
Iš žemės ūkio bendrovių ir įmonių*	36 245,81	43 039,63	41 185,03	41 571,30	0,94	14,69
Bendras kiekis*	112 494,81	129 282,95	124 401,47	118 885,04	-4,43	5,68
Vidutinis pieno riebumas¹⁾, proc.	4,38	4,04	4,10	4,32	5,37	-1,37
Vidutinis pieno baltymingumas²⁾, proc.	3,55	3,31	3,42	3,57	4,39	0,56
Bazinių rodiklių pienas³⁾						
Iš ūkininkų ir šeimos ūkių	100 264,38	101 794,93	102 049,32	101 423,34	-0,61	1,16
Iš žemės ūkio bendrovių ir įmonių*	48 510,62	53 127,89	51 909,42	54 939,66	5,84	13,25
Bendras kiekis*	148 775,00	154 922,82	153 958,74	156 363,00	1,56	5,10

Pastaba. Duomenys pateikti pagal Pieno supirkimo ir pardavimo mėnesio ataskaitą PS-2.

¹⁾ ir ²⁾ svertinis; ³⁾ bazinių rodiklių pienas (riebumas – 3,4 %, baltymingumas – 3,0 %), perskaičiuotas pagal metodiką, patvirtintą Lietuvos Respublikos žemės ir miškų ūkio ministerijos 1998 m. vasario 12 d. įsakymu Nr. 67.

* į kiekio apskaičiavimą įtrauktas Lietuvos pieno supirkėjų supirktas žalio pieno kiekis iš šalies pieno gamintojų ir Lietuvos pieno perdirbimo įmonėse gauto (primelžto) žalio pieno kiekis, skirtas perdirbti įmonių viduje;

** lyginant 2023 m. spalio mėn. su rugsėjo mėn.; *** lyginant 2023 m. spalio mėn. su 2022 m. spalio mėn.

Šaltinis ŽŪDC (LŽŪMPRIŠ)

Žalio pieno importas į Lietuvą iš kitų ES šalių

Žalio pieno importas iš kitų ES šalių pieno supirkimo ir perdirbimo įmonių	Matavimo vnt.	2022		2023		Pokytis, %		
		spalis	rugpjūtis	rugšėjis	spalis	mėnesio ¹⁾	metų ²⁾	
Natūralaus riebumo pienas								
Vidutinė importo kaina ³⁾ iš kitų ES šalių	EUR/t	523,94	362,93	368,51	390,10	5,86	-25,54	
Vidutinis riebumas ⁴⁾	%	4,09	3,83	3,88	4,03	3,87	-1,47	
Vidutinis baltymingumas ⁵⁾	%	3,46	3,30	3,38	3,50	3,55	1,16	
Bendras importuotas kiekis iš kitų ES šalių	t	43 080,26	46 732,00	41 312,17	39 068,01	-5,43	-9,31	
Iš to skaičiaus:								
iš Latvijos	kiekis	t	32 242,56	33 979,53	32 658,71	30 510,50	-6,58	-5,37
	vidutinė kaina ³⁾	EUR/t	516,15	357,26	359,16	380,03	5,81	-26,37
	vidutinis riebumas ⁴⁾	%	4,07	3,82	3,88	4,05	4,38	-0,49
	vidutinis baltymingumas ⁵⁾	%	3,45	3,29	3,38	3,49	3,25	1,16
Bazinių rodiklių pienas⁶⁾								
Bendras importuotas kiekis iš kitų ES šalių	t	53 662,50	54 052,11	49 033,42	48 664,67	-0,75	-9,31	
Vidutinė importo kaina³⁾ iš kitų ES šalių	EUR/t	420,00	310,00	310,00	310,00	0,00	-26,19	

Pastaba. Duomenys pateikti pagal Pieno supirkimo ir pardavimo mėnesio ataskaitą PS-2.

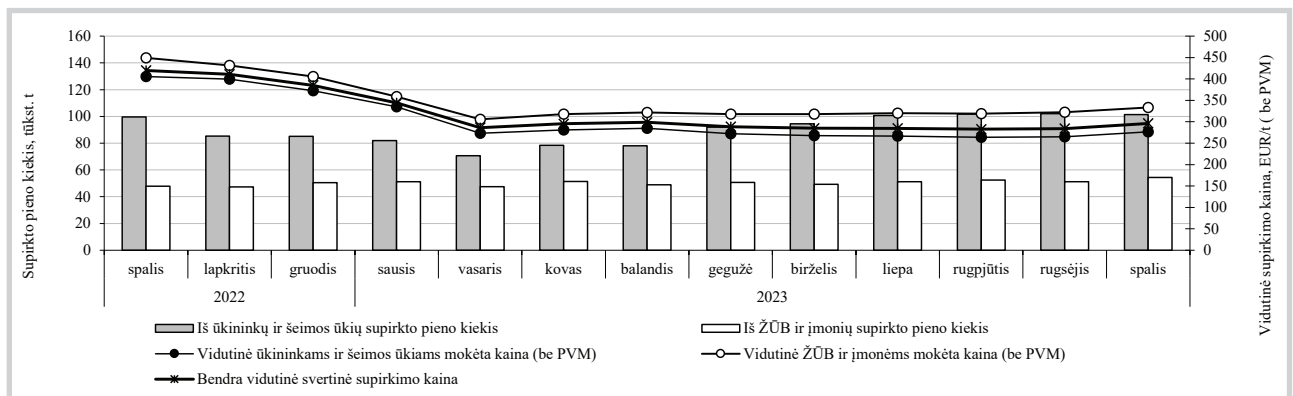
¹⁾ lyginant 2023 m. spalio mėn. su rugsėjo mėn.; ²⁾ lyginant 2023 m. spalio mėn. su 2022 m. spalio mėn.;

³⁾ svertinė, be PVM; ⁴⁾ ir ⁵⁾ svertinis;

⁶⁾ bazinių rodiklių pienas (riebumas – 3,4 %, baltymingumas – 3,0 %), perskaičiuotas remiantis metodika, patvirtinta Lietuvos Respublikos žemės ir miškų ūkio ministerijos 1998 m. vasario 12 d. įsakymu Nr. 67.

Šaltinis ŽŪDC (LŽŪMPRIŠ)

Žalio pieno* supirkimas Lietuvoje iš šalies pieno gamintojų



* Bazinių rodiklių (riebumas – 3,4 %, baltymingumas – 3,0 %).

Šaltinis ŽŪDC (LŽŪMPRIŠ)



Kai kurių pieno gaminių vidutinės savaitinės kainos* (gamintojų) ES valstybėse ir Jungtinėje Karalystėje, EUR/kg (be PVM)

Gaminys	Valstybė	2022		2023			Pokytis, %		
		45 sav. (11 07–13)	42 sav. (10 16–22)	43 sav. (10 23–29)	44 sav. (10 30–11 05)	45 sav. (11 06–12)	savaitės ¹⁾	metų ²⁾	
Sviestas (82 proc. rieb.)	išfasuotas luitais	Lietuva	7,17	4,92	•	•	5,62	-	-21,62
			išfasuotas į mažesnes fasuotes	7,95	6,23	6,33	6,25	6,30	0,80
	išfasuotas luitais	Latvija	8,04	5,91	4,26	5,98	4,19	-29,93	-47,89
	išfasuotas luitais	Estija (80–85 proc. rieb.)	6,88	4,72	5,34	5,71	5,48	-4,03	-20,35
	išfasuotas po 150–250 g		7,71	5,88	5,75	6,17	6,03	-2,27	-21,79
	išfasuotas luitais	Vokietija	6,20	4,84	...	4,97	5,34	7,44	-13,87
	išfasuotas po 250 g		7,70	5,17	...	5,74	5,79	0,87	-24,81
	I rūšis	Prancūzija	6,29	4,95	4,95	5,25	5,25	0,00	-16,53
	išfasuotas luitais	Belgija	6,40	4,96	5,06	5,25	5,38	2,48	-15,94
	firminis	Italija	6,20	4,80	5,00	5,15	5,20	0,97	-16,13
	išfasuotas luitais	Nyderlandai	5,90	4,88	5,00	5,13	5,35	4,29	-9,32
	išfasuotas luitais	Slovakija	7,65	6,05	6,15	6,25	6,56	4,96	-14,25
	išfasuotas po 200–250 g		8,07	6,02	6,30	6,53	6,59	0,92	-18,34
	išfasuotas luitais	Čekija	7,98	6,10	6,32	5,93	6,80	14,67	-14,79
	išfasuotas po 250 g		8,16	6,00	6,03	6,24	6,30	0,96	-22,79
	išfasuotas luitais	Lenkija	6,81	5,17	5,10	5,00	5,11	2,20	-24,96
	išfasuotas į mažesnes fasuotes		6,92	5,93	5,95	6,11	6,12	0,16	-11,56
	ES vidutinė kaina		6,73	4,78	4,88	4,98	5,08	2,01	-24,52
	išfasuotas luitais (kilmės šalis Anglija)	Jungtinė Karalystė	5,80	4,86	...	5,11	...	-	-
	išfasuotas į mažesnes fasuotes (kilmės šalis Anglija)		7,32	5,12	...	5,42	...	-	-
išfasuotas į mažesnes fasuotes (kilmės šalis Airija)	7,32		5,12	...	5,42	...	-	-	
Nugriebto pieno milteliai	išfasuoti po 25 kg	Latvija	5,90	2,78	2,77	2,67	2,48	-7,12	-57,97
		Vokietija	3,00	2,67	...	2,69	2,73	1,49	-9,00
		Prancūzija	2,92	2,61	2,64	2,72	2,64	-2,94	-9,59
		Belgija	3,42	2,66	2,67	2,71	2,70	-0,37	-21,05
		Nyderlandai	3,00	2,52	2,60	2,57	2,55	-0,78	-15,00
		Čekija	3,74	2,42	2,37	2,43	2,45	0,82	-34,49
		Lenkija	3,71	2,43	2,52	2,52	2,59	2,78	-30,19
ES vidutinė kaina		3,16	2,57	2,57	2,63	2,62	-0,38	-17,09	
	Jungtinė Karalystė	2,89	2,62	...	2,60	...	-	-	
Nenu- griebto pieno milteliai	išfasuoti po 25 kg	Vokietija	4,56	3,55	3,55	3,65	3,73	2,19	-18,20
		Prancūzija	5,09	3,50	3,50	3,77	3,77	0,00	-25,93
		Belgija	4,63	3,60	3,66	3,71	3,71	0,00	-19,87
		Nyderlandai	4,30	3,45	3,57	3,65	3,65	0,00	-15,12
		Čekija	5,12	3,49	3,47	3,53	3,38	-4,25	-33,98
		Lenkija	4,96	3,56	3,54	3,67	3,73	1,63	-24,80
ES vidutinė kaina		4,59	3,49	3,52	3,62	3,65	0,83	-20,48	
Išrūgų milteliai	išfasuoti po 25 kg	Vokietija	1,18	0,86	...	0,89	0,89	0,00	-24,58
		Nyderlandai	0,89	0,79	0,85	0,84	0,80	-4,76	-10,11
		Čekija	1,19	0,83	0,87	0,86	0,95	10,47	-20,17
		Lenkija	1,17	0,70	0,72	0,74	0,76	2,70	-35,04
		ES vidutinė kaina		1,02	0,80	0,78	0,82	0,82	0,00
	Jungtinė Karalystė	1,03	0,89	...	0,88	...	-	-	
Sūriai	<i>Gouda</i>	Lietuva	5,96	•	5,40	4,97	•	-	-
	<i>Tilsit</i>		5,64	5,69	5,95	5,95	5,62	-5,55	-0,35
	Kietieji ilgai brandinti		6,37	5,40	5,85	5,91	•	-	-
	<i>Edam</i>	Estija	4,86	3,58	3,68	3,86	3,73	-3,37	-23,25
	<i>Edam</i>	Latvija	7,40	7,00	7,21	6,62	7,01	5,89	-5,27
	<i>Cheddar</i>		5,44	3,84	3,86	3,99	3,84	-3,76	-29,41
	<i>Emmental</i> , 45 proc. s. m.		Vokietija	6,10	6,13	...	6,13	6,13	0,00
	<i>Parmigiano</i>	Italija	10,60	9,85	9,85	9,85	9,85	0,00	-7,08
	<i>Grana Padano</i>		10,03	9,98	9,98	9,98	9,98	0,00	-0,50
	<i>Provolone</i> , 4 mėn.		7,93	7,83	7,83	7,83	7,83	0,00	-1,26
	<i>Gorgonzola</i>		7,30	7,00	7,00	7,00	7,00	0,00	-4,11
	<i>Italico</i>		6,70	6,40	6,40	6,40	6,40	0,00	-4,48
<i>Taleggio</i>	7,20		6,90	6,90	6,90	6,90	0,00	-4,17	

lentelės tęsinys 22 psl.



Gaminys	Valstybė	2022		2023			Pokytis, %	
		45 sav. (11 07–13)	42 sav. (10 16–22)	43 sav. (10 23–29)	44 sav. (10 30–11 05)	45 sav. (11 06–12)	savaitės ¹⁾	metų ²⁾
<i>Edam</i>	Slovakija	5,45	7,40	7,46	7,55	7,46	-1,19	36,88
<i>Edam</i> , 40–45 proc. s. m.	Čekija	5,74	4,79	4,47	5,04	4,87	-3,37	-15,16
<i>Edam</i> , 30 proc. s. m.		4,91	4,01	3,94	3,74	3,76	0,53	-23,42
<i>Emmental</i> , 45–50 proc. s. m.		6,66	6,57	6,37	6,52	6,49	-0,46	-2,55
<i>Gouda</i> , 45–50 proc. s. m.		5,88	5,33	4,77	4,82	5,01	3,94	-14,80
<i>Edam</i>		5,35	4,69	4,60	4,57	4,44	-2,84	-17,01
<i>Gouda</i>	Lenkija	5,50	4,90	4,98	4,85	4,92	1,44	-10,55
<i>Cheddar</i>		5,64	4,17	4,21	4,38	4,11	-6,16	-27,13
<i>Emmental</i>		5,92	4,96	5,19	4,95	4,93	-0,40	-16,72
<i>Mozzarella</i>		4,97	4,66	4,48	4,47	4,62	3,36	-7,04
<i>Feta</i>		3,51	3,51	3,51	3,42	3,51	2,63	0,00
Pelėsiniai	ES vidutinė kaina	5,97	6,12	6,06	6,27	6,18	-1,44	3,52
<i>Cheddar</i>		4,70	3,58	3,58	3,48	3,46	-0,57	-26,38
<i>Edam</i>		5,35	4,12	4,16	4,15	4,13	-0,48	-22,80
<i>Gouda</i>		5,32	4,13	4,15	4,11	4,17	1,46	-21,62
<i>Emmental</i>		6,27	6,20	6,23	6,20	6,16	-0,65	-1,75
<i>Cheddar</i> (kilmės šalis Anglija)	Jungtinė	5,43	3,74	...	3,82	...	-	-
<i>Cheddar</i> (kilmės šalis Airija)	Karalystė	5,43	3,66	...	3,74	...	-	-

* kainos užsienio valstybėse (EUR) pateiktos pagal atitinkamos datos ECB valiutų kursą;

¹⁾ lyginant 2023 m. 45 savaitę su 44 savaitę; ²⁾ lyginant 2023 m. 45 savaitę su 2022 m. 45 savaitę;

... – nėra duomenų; ● – konfidencialūs duomenys.

Lietuvos duomenys pateikti pagal Pieno gaminių pardavimo savaitės ataskaitą PS-5.

Šaltiniai ŽŪDC (LŽŪMPRI), EKI, AMI, LVAEI, EK, SZIF, PPA-ATIS, ZSRIR

Kai kurių Lietuvos įmonėse pagamintų pieno gaminių vidutinės savaitinės pardavimo kainos¹⁾, EUR/kg

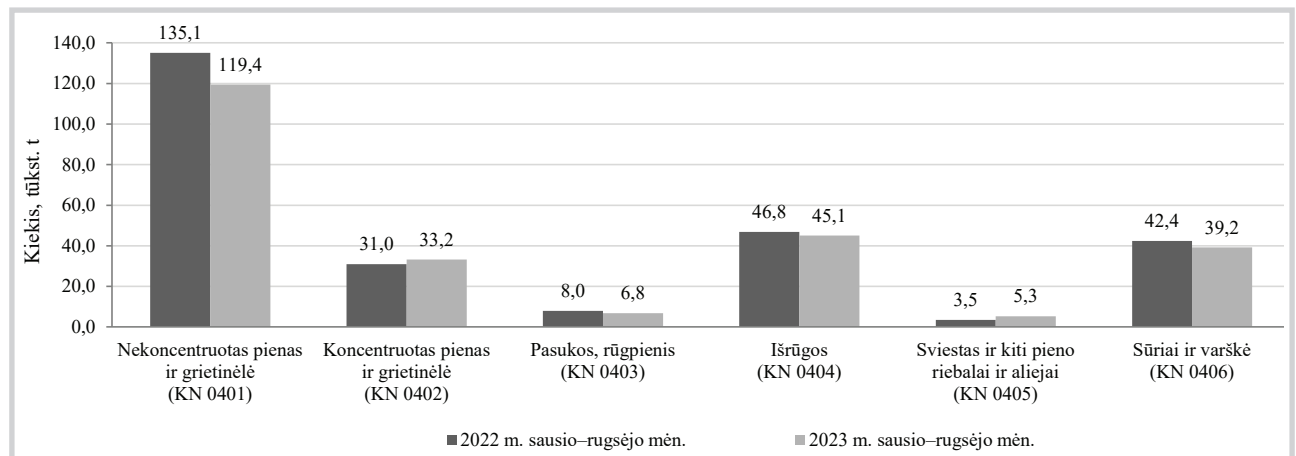
Gaminio pavadinimas	Gaminio kodas pagal Tarybos direktyvą 96/16/EB	Lietuvos rinkoje							Kitų ES valstybių ir trečiųjų šalių rinkose					
		2022		2023		pokytis, %			2022		2023		pokytis, %	
		46 sav. (11 14–20)	44 sav. (10 30–11 05)	45 sav. (11 06–12)	46 sav. (11 13–19)	savaitės ²⁾	metų ³⁾	46 sav. (11 14–20)	44 sav. (10 30–11 05)	45 sav. (11 06–12)	46 sav. (11 13–19)	savaitės ²⁾	metų ³⁾	
Sviestas, 82 proc. riebumo	luitais	23111+23112	7,16	●	5,61	5,66	0,89	-20,95	●	●	5,68	●	-	-
	fasuotas	23113	7,86	6,31	6,32	6,62	4,75	-15,78	●	5,76	6,00	●	-	-
Sūriai														
<i>Gouda</i>	24231	5,96	4,94	4,94	●	-	-	6,06	5,00	●	4,36	-	-28,05	
<i>Tilsit</i>	24232	6,28	5,84	5,84	6,26	7,19	-0,32	●	●	●	●	-	-	
Kietieji ilgai brandinti	2424	7,40	10,45	8,66	9,55	10,28	29,05	6,30	5,61	●	5,62	-	-10,79	

¹⁾ svertinės, gamintojų, be PVM; ²⁾ lyginant 2023 m. 46 savaitę su 45 savaitę; ³⁾ lyginant 2023 m. 46 savaitę su 2022 m. 46 savaitę.

● – konfidencialūs duomenys.

Šaltinis ŽŪDC (LŽŪMPRI)

Pieno gaminių eksportas iš Lietuvos, tūkst. t



Šaltinis Valstybės duomenų agentūra



Bulvių, daržovių ir vaisių rinka

2023 m. spalio mėn. Lietuvoje daržovių supirkta daugiau. Bulvių, skirtų šviežias vartoti, iš Lietuvos augintojų didmeninės, mažmeninės prekybos ir kitose įmonėse 2023 m. spalio mėn., palyginti su 2022 m. atitinkamu laikotarpiu, supirkta 1,77 proc. daugiau, t. y. 5 254,269 t. Perdirtbti skirtų bulvių supirkta 33,36 proc. mažiau – 489,371 t.

Daržovių, skirtų vartoti šviežias, 2023 m. spalio mėn., palyginti su 2022 m. spalio mėn., supirkta 21,99 proc. daugiau, t. y. 6 280,602 t. **Lapkotinių salierų** supirkimas padidėjo 76,79 proc. (iki 57,129 t), **agurkų** – 47,02 proc. (iki 543,955 t), **svogūnų** – 38,68 proc. (iki 1 386,195 t), **raudongūžių kopūstų** – 30,78 proc. (iki 19,150 t), **burokėlių** – 25,37 proc. (iki 410,039 t), **baltagūžių kopūstų** – 20,96 proc. (iki 1 703,230 t), **morkų** – 14,35 proc. (iki 1 261,217 t), **pomidorų** – 11,26 proc. (iki 373,848 t), **moliūgų** – 2,31 proc. (iki 313,530 t). Tačiau **česnakų** supirkimas sumažėjo 4,87 karto (iki 7,000 t), **salierų gumbų** – 12,46 proc. (iki 10,410 t), **porų** – 1,45 proc. (iki 42,192 t). Daugelio daržovių kainos šiemet mažesnės, todėl tai galėjo turėti įtakos paklausai.

Nagrinėjamu laikotarpiu žalumyninių daržovių supirkimas kito įvairiai. **Krapų** ir **salotų** supirkimas padidėjo, atitinkamai 2,74 karto (iki 2,243 t) ir 12,96 proc. (iki 82,481 t). **Svogūnų laiškų** ir **lapinių petražolių** supirkimas sumažėjo, atitinkamai 13,64 proc. (iki 16,806 t) ir 13,57 proc. (iki 1,630 t).

Pievagrybių, skirtų vartoti šviežias, 2023 m. spalio mėn., palyginti su 2022 m. atitinkamu laikotarpiu, supirkta 0,89 proc. mažiau (189,007 t).

Obuolių supirkimas šiemet buvo didesnis 45,02 proc. ir sudarė 364,182 t. **Braškių** supirkimas sumažėjo 3,17 proc. ir sudarė 17,142 t.

Perdirbimo įmonėse 2023 m. spalio mėn., palyginti su 2022 m. spalio mėn., **daržovių** supirkimas padidėjo 16,24 proc. (iki 3 921,175 t). **Morkų** supirkimas padidėjo 25,64 proc. (iki 130,324 t), **burokėlių** – 16,95 proc. (iki 3 673,951 t), **baltagūžių kopūstų** – 14,87 proc. (iki 65,243 t). Tik **svogūnų** buvo supirkta 31,22 proc. mažiau (48,627 t).

Obuolių supirkimas perdirbimui buvo mažesnis 8,17 proc. (7 663,170 t).

Šaltinis ŽŪDC (LŽŪMPRI)

Bulvių, daržovių ir obuolių vidutinės pardavimo kainos Lietuvos prekiniuose ūkiuose ir šiltnamiuose, EUR/kg (be PVM)*

Produkcija	Data	2022				2023				Pokytis, %			
		46 sav. (11 14–20)		44 sav. (10 30–11 05)		45 sav. (11 06–12)		46 sav. (11 13–19)		savaitės**		metų***	
		min.	maks.	min.	maks.	min.	maks.	min.	maks.	min.	maks.	min.	maks.
Bulvės		0,26	0,40	0,25	0,35	0,22	0,34	0,20	0,34	-9,09	0,00	-23,08	-15,00
Morkos neplautos		0,24	0,40	0,25	0,35	0,25	0,35	0,25	0,35	0,00	0,00	4,17	-12,50
Morkos plautos		0,25	0,37	0,25	0,30	0,25	0,29	0,25	0,29	0,00	0,00	0,00	-21,62
Morkos skustos		0,50	0,55	0,60	0,70	0,60	0,70	0,60	0,70	0,00	0,00	20,00	27,27
Baltagūžiai kopūstai		0,34	0,48	0,20	0,32	0,20	0,30	0,20	0,32	0,00	6,67	-41,18	-33,33
Raudongūžiai kopūstai		0,50	0,75	0,40	0,50	0,40	0,50	0,40	0,60	0,00	20,00	-20,00	-20,00
Brokoliai		1,10	1,40	1,10	1,30	1,10	1,30	1,10	1,30	0,00	0,00	0,00	-7,14
Burokėliai		0,21	0,35	0,20	0,30	0,20	0,30	0,20	0,28	0,00	-6,67	-4,76	-20,00
Svogūnai		0,34	0,40	0,34	0,42	0,34	0,42	0,32	0,42	-5,88	0,00	-5,88	5,00
Moliūgai		-	-	0,40	0,70	0,40	0,70	0,40	0,70	0,00	0,00	-	-
Porai		0,70	0,90	0,80	1,10	0,80	1,10	0,70	1,10	-12,50	0,00	0,00	22,22
Svogūnų laiškai		3,20	7,00	3,80	7,60	4,00	7,80	4,00	8,40	0,00	7,69	25,00	20,00
Salotos, vnt.		0,50	0,55	0,50	0,60	0,50	0,60	0,50	0,60	0,00	0,00	0,00	9,09
Ilgavaisiai agurkai		1,90	2,00	1,50	1,60	1,50	1,60	1,55	1,60	3,33	0,00	-18,42	-20,00
Pomidorai		1,65	2,00	1,70	1,80	1,70	1,80	1,70	1,80	0,00	0,00	3,03	-10,00
Rauginti kopūstai		1,00	1,35	1,00	1,30	1,00	1,30	1,00	1,30	0,00	0,00	0,00	-3,70
Rauginti agurkai		1,70	1,80	1,70	1,90	1,70	1,90	1,70	1,90	0,00	0,00	0,00	5,56
Obuoliai		0,48	0,70	0,60	0,72	0,58	0,72	0,58	0,72	0,00	0,00	20,83	2,86

* bulvių ir daržovių kainų skirtumą lemia kokybė, prekinis paruošimas, pateikiamos produkcijos dydžiai, kiekiai ir veislės, transporto išlaidos

** lyginant 2023 m. 46 savaitę su 45 savaitę; *** lyginant 2023 m. 46 savaitę su 2022 m. 46 savaitę

Šaltinis ŽŪDC (LŽŪMPRI)

Bulvių, daržovių ir obuolių supirkimo iš Lietuvos augintojų perdirbimui kainos, EUR/kg (be PVM)

Produkcija	2022		2023		Pokytis, %	
	spalis	rugpjūtis	rugšėjis	spalis	mėnesio ¹⁾	metų ²⁾
Bulvės	0,20	0,30	0,24	0,20	-16,67	0,00
Baltagūžiai kopūstai	0,30	0,41	0,30	0,26	-13,33	-13,33
Morkos	0,28	0,32	0,27	0,26	-3,70	-7,14
Burokėliai	0,16	0,17	0,16	0,16	0,00	0,00
Svogūnai	0,35	0,52	0,32	0,39	21,88	11,43
Obuoliai	0,09	•	0,14	0,15	7,14	66,67

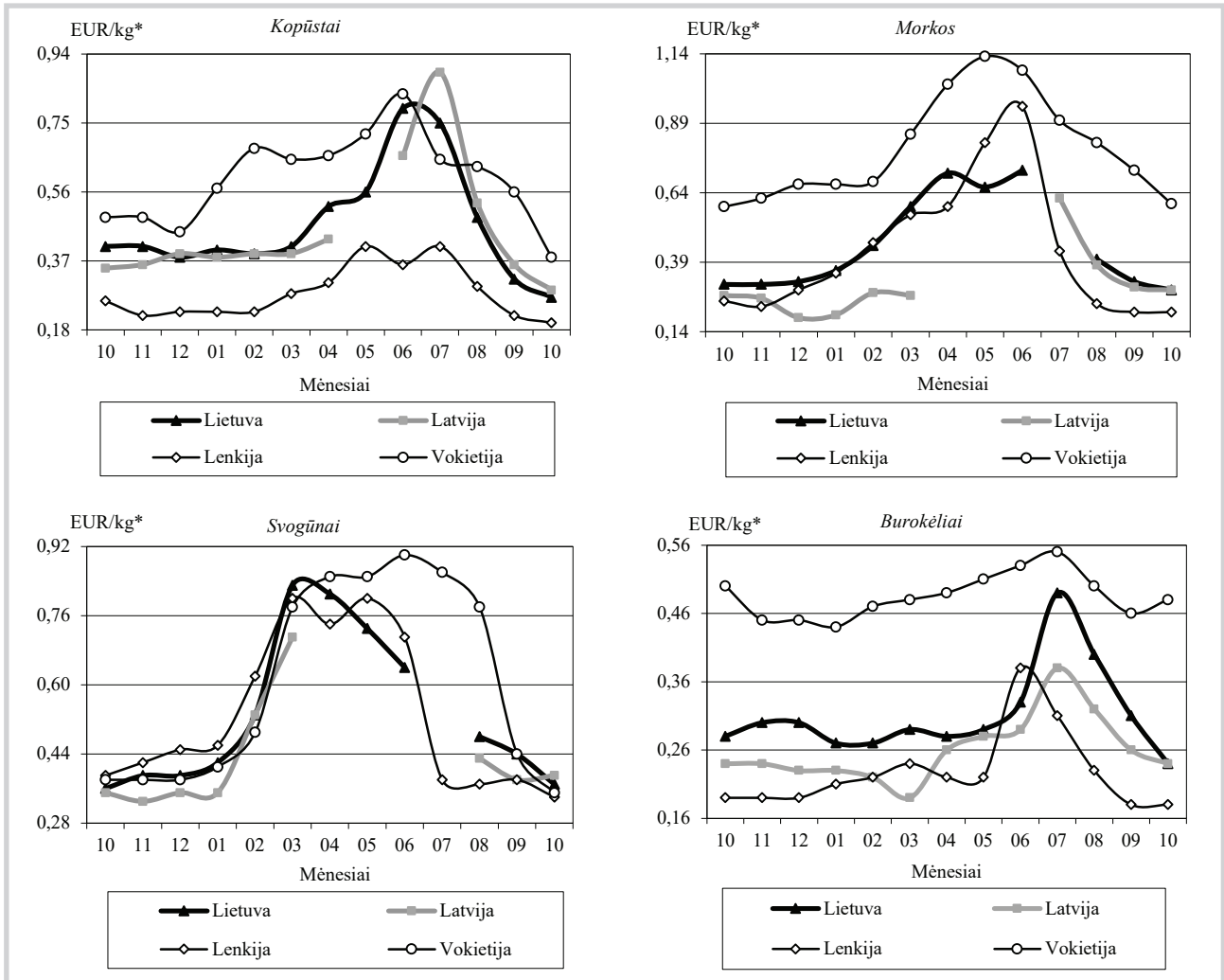
¹⁾ lyginant 2023 m. spalio mėn. su rugsėjo mėn.; ²⁾ lyginant 2023 m. spalio mėn. su 2022 m. spalio mėn.

Šaltinis ŽŪDC (LŽŪMPRI)

• – konfidencialūs duomenys.



Daržovių vidutinės kainos (augintojų) Lietuvoje ir kitose valstybėse 2022–2023 m.



* kainos užsienio valstybėse (EUR) pateiktos pagal atitinkamos datos ECB valiutų kursą Šaltiniai ŽŪDC (LŽŪMPRI), LVAEI, ZSRIR, AMI

Bulvių, daržovių, pievagrybių, vaisių ir uogų supirkimo iš Lietuvos augintojų šviežiam vartojimui kainos, EUR/kg (be PVM)

Produkcija	Mažmeninės prekybos įmonėse			Didmeninės prekybos įmonėse			Kitose įmonėse			Vidutinė kaina visose įmonėse			Vidutinės kainos (visose įmonėse) pokytis, %		
	2023			2023			2023			2022	2023		mėnesio ¹⁾	metų ²⁾	
	08	09	10	08	09	10	08	09	10	10	08	09			10
Bulvės	0,40	0,35	0,30	0,37	0,33	0,26	0,35	0,26	0,22	0,34	0,39	0,34	0,28	-17,65	-17,65
Baltagūžiai kopūstai	0,52	0,32	0,28	0,43	0,29	0,24	0,37	0,31	0,24	0,41	0,49	0,32	0,27	-15,63	-34,15
Raudongūžiai kopūstai	-	•	0,59	•	•	•	•	•	-	0,74	0,62	0,61	0,58	-4,92	-21,62
Kininiai kopūstai	-	•	•	-	0,80	0,70	•	•	0,69	0,75	-	0,80	0,72	-10,00	-4,00
Morkos	0,40	0,33	0,29	0,42	0,32	0,29	0,32	0,27	0,30	0,31	0,40	0,32	0,29	-9,38	-6,45
Burokėliai	0,47	0,32	0,24	0,35	0,31	0,23	0,27	0,23	0,20	0,28	0,40	0,31	0,24	-22,58	-14,29
Moliūgai	0,66	0,53	0,56	•	0,54	0,40	0,35	0,37	0,35	0,45	0,63	0,53	0,52	-1,89	15,56
Agurkai	0,87	1,51	2,11	0,81	1,29	1,81	1,07	0,92	0,62	2,59	0,83	1,36	1,95	43,38	-24,71
Pomidorai	1,04	1,34	1,64	1,07	1,06	1,80	•	0,55	0,54	2,16	1,06	1,12	1,74	55,36	-19,44
Česnakai	5,67	2,71	4,09	-	•	•	•	-	-	2,42	5,66	2,71	4,09	50,92	69,01
Svogūnai	0,49	0,45	0,37	0,42	0,39	0,37	0,39	0,38	0,41	0,36	0,48	0,44	0,37	-15,91	2,78
Svogūnų laiškai	7,59	7,63	7,65	4,90	4,71	4,98	3,19	3,16	4,03	6,64	6,89	6,86	7,01	2,19	5,57
Porai	1,23	1,08	1,00	0,88	0,86	0,79	•	•	•	0,87	1,14	1,00	0,94	-6,00	8,05
Lapkotiniai salierai	1,68	1,59	1,47	1,30	1,10	0,99	•	•	•	1,67	1,55	1,49	1,37	-8,05	-17,96
Lapinės petražolės	•	•	•	1,96	1,96	2,27	•	•	•	2,76	2,27	2,43	3,07	26,34	11,23
Krapai	•	•	•	4,78	3,83	3,40	4,95	4,08	3,22	3,69	4,74	3,91	5,46	39,64	47,97
Salotos	2,62	2,83	3,86	2,05	2,49	2,64	•	•	1,35	3,32	2,39	2,71	3,28	21,03	-1,20
Baltieji pievagrybiai	2,31	2,33	2,40	1,81	1,88	1,81	-	-	-	2,17	2,22	2,23	2,31	3,59	6,45
Rudieji pievagrybiai	3,51	3,49	3,48	3,35	3,24	3,27	-	-	-	3,11	3,50	3,48	3,47	-0,29	11,58
Obuoliai	0,71	0,72	0,76	•	0,69	0,58	•	0,42	0,45	0,57	0,64	0,70	0,70	0,00	22,81
Braškės	4,94	5,48	6,94	•	•	-	•	•	-	6,04	4,94	5,48	6,94	26,64	14,90

¹⁾ lyginant 2023 m. spalio mėn. su rugsėjo mėn.; ²⁾ lyginant 2023 m. spalio mėn. su 2022 m. spalio mėn.

Šaltinis ŽŪDC (LŽŪMPRI)

• – konfidencialūs duomenys



Degalų rinka

Mažėjo daugelio rūšių degalų kainos. 2023 m. lapkričio mėn. didmeninės degalų kainos mažėjo (UAB „Nafrus“, AB „ORLEN Lietuva“ ir UAB „Saurida“). Didmeninė dyzelino kaina analizuojamu laikotarpiu sumažėjo 0,9 proc., šildymo kuro – 4,5 proc., dyzelino žemės ūkiui – 0,9 proc., benzino A-95 – 6,9 proc., o automobilių dujų – 1,5 proc. 2023 m. lapkričio mėn. palyginti su 2022 m. atitinkamu laikotarpiu, didmeninė dyzelino kaina sumažėjo 15,4 proc., o dyzelino žemės ūkiui – 19,5 proc.

Mažmeninės degalų (išskyrus automobilių dujų) kainos 2023 m. lapkričio mėn. taip pat mažėjo (UAB „Lukoil Lietuva“, UAB „Statoil Fuel & Retail Lietuva“, UAB „Neste Lietuva“, UAB „Baltic Petroleum“, UAB „Jozita“, UAB „Kvistija“, UAB „Saurida“). Mažmeninė dyzelino kaina analizuojamu laikotarpiu sumažėjo 3,3 proc., dyzelino žemės ūkiui – 3,5 proc., benzino A-95 – 3,1 proc., o automobilių dujų – padidėjo 3,3 proc. Palyginti su 2022 m. atitinkamu laikotarpiu, mažmeninė dyzelino kaina sumažėjo 17,9 proc., o dyzelino žemės ūkiui – 20,0 proc.

2023 m. lapkričio mėn. WTI rūšies naftos kaina Niujorko biržoje sumažėjo 9,2 proc. 2023 m. lapkričio pradžioje Niujorko biržoje WTI rūšies nafta buvo prekiaujama po 83,37 USD (79,12 EUR), o mėnesio pabaigoje kaina sumažėjo iki 75,73 USD (69,41 EUR) už barelį.

Tarptautinės kelių transporto sąjungos duomenimis 2023 m. lapkričio mėn. pabaigoje dyzelinas

Dyzelino ir dyzelino žemės ūkiui vidutinės kainos Lietuvoje 2022–2023 m., EUR/l

Data	Dyzelinas		Dyzelinas žemės ūkiui	
	didmeninė	mažmeninė	didmeninė	mažmeninė
2022 47 sav. (11 21–27)	1,726	1,823	1,349	1,443
2023 44 sav. (10 30–11 05)	1,474	1,548	1,096	1,197
2023 45 sav. (11 06–12)	1,435	1,527	1,057	1,193
2023 46 sav. (11 13–19)	1,403	1,504	1,025	1,163
2023 47 sav. (11 20–26)	1,461	1,497	1,086	1,155
Laikotarpio pokytis*, %	-0,9	-3,3	-0,9	-3,5
Metų pokytis**, %	-15,4	-17,9	-19,5	-20,0

* lyginant 2023 m. 47 savaitę su 44 savaitę; ** lyginant 2023 m. 47 savaitę su 2022 m. 47 savaitę

Šaltinis ŽŪDC (LŽŪMPRIS)

Estijoje buvo 7,4 proc., Latvijoje – 6,7 proc., o Lenkijoje – 2,7 proc. brangesnis negu Lietuvoje.

Šaltinis ŽŪDC (LŽŪMPRIS)

Degalų kainos ES ir kitų šalių rinkose 2023 m. spalio mėn., EUR/l

Šalis	Dyzelinas			Šalis	Dyzelinas		
	44 savaitė	47 savaitė	pokytis, %		44 savaitė	47 savaitė	pokytis, %
Airija	1,85	1,83	-1,1	Kuveitas	0,35	0,35	0,0
Afganistanas	0,91	0,91	0,0	Latvija	1,67	1,59	-4,8
Albanija	1,88	1,88	0,0	Lenkija	1,40	1,53	9,7
Argentina	0,94	1,04	9,8	Lietuva	1,52	1,49	-2,0
Armėnija	1,33	1,33	0,0	Liuksemburgas	1,61	1,54	-4,3
Australija	1,34	1,29	-3,6	Malta	1,21	1,21	0,0
Austrija	1,78	1,66	-4,0	Marokas	1,28	1,28	0,0
Azerbaidžanas	0,44	0,44	0,0	Meksika	1,28	1,28	-0,2
Belgija	1,92	1,87	-2,6	Moldova	1,22	1,13	-7,3
Bosnija-Hercegovina	1,44	1,33	-7,7	Mongolija	0,95	0,95	0,0
Brazilija	1,18	1,16	-1,7	Naujoji Zelandija	1,29	1,28	-0,6
Bulgarija	1,44	1,41	-2,3	Norvegija	1,86	1,82	-1,8
Čekija	1,58	1,55	-1,8	Nyderlandai	2,01	1,94	-3,5
Danija	1,75	1,68	-4,5	Omanas	0,63	0,63	0,0
Didžioji Britanija	1,85	1,82	-1,8	Pakistanas	1,03	1,01	-2,1
Egiptas	0,25	0,25	0,0	Portugalija	1,77	1,70	-4,0
Estija	1,63	1,60	-1,8	Prancūzija	1,93	1,83	-5,2
Graikija	1,81	1,73	-4,4	Rumunija	1,50	1,45	-3,4
Indija	1,01	0,99	-2,4	Saudų Arabija	0,19	0,19	0,0
Iranas	0,06	0,06	0,0	Sakartvelas	1,19	1,20	1,5
Ispanija	1,64	1,56	-4,9	Serbija	1,81	1,74	-3,8
Italija	1,86	1,80	-3,2	Singapūras	1,88	1,81	-3,8
Japonija	0,96	0,94	-1,2	Slovakija	1,68	1,63	-3,0
JAV	1,10	1,02	-7,7	Slovėnija	1,65	1,54	-6,7
Jemenas	2,64	2,64	0,0	Suomija	2,12	2,08	-1,9
Jordanija	1,06	1,06	0,0	Šiaurės Makedonija	1,32	1,25	-5,5
Jungtiniai Arabų Emyratai	0,75	0,75	0,0	Švedija	2,07	2,02	-2,6
Juodkalnija	1,58	1,48	-6,3	Šveicarija	2,12	2,07	-2,2
Kanada	1,27	1,24	-1,8	Tunisas	0,65	0,65	0,0
Kataras	0,53	0,53	0,0	Turkija	1,26	1,19	-5,1
Kazachstanas	0,57	0,57	0,0	Turkmenistanas	0,36	0,36	0,0
Kinija	1,02	0,97	-5,0	Ukraina	1,50	1,48	-1,4
Kipras	1,71	1,59	-7,0	Uzbekistanas	0,88	0,90	1,9
Kirkizstanas	0,74	0,75	2,0	Vengrija	1,67	1,59	-4,8
Kroatija	1,74	1,71	-1,7	Vokietija	1,80	1,74	-3,3

* laikotarpio pokytis, %

Šaltinis Tarptautinė kelių transporto sąjunga



Maisto produktų mažmeninė rinka

Žemės ūkio ir maisto produktų vidutinės kainos Lietuvos kaimo vietovių parduotuvėse
2022–2023 m. lapkričio mėn. pradžioje, EUR/mat. vnt.

Produktas	Matavimo vienetas	2022	2023		Pokytis, %			
		lapkritis	spalis	lapkritis	mėnesio*	metų**		
Geriamasis pienas, pasterizuotas	2,5 % riebumo	tetrapake	1 l	1,59	1,52	1,51	-0,66	-5,03
		plastikiniame maišelyje	1 l	1,37	1,36	1,36	0,00	-0,73
	3,5 % riebumo	tetrapake	1 l	1,65	1,73	1,65	-4,62	0,00
Geriamasis pienas, apdorotas UAT	2–2,5 % riebumo	tetrapake	1 l	1,68	1,71	1,65	-3,51	-1,79
	3–3,5 % riebumo	tetrapake	1 l	1,39	1,46	1,43	-2,05	2,88
Kefyras	2,5 % riebumo	tetrapake	1 kg	1,78	1,64	1,66	1,22	-6,74
		plastikiniame maišelyje	1 kg	1,40	1,30	1,28	-1,54	-8,57
Grietinė	30 % riebumo	350–450 g pakuotėje	1 kg	6,33	6,21	6,16	-0,81	-2,69
Varškės sūris	22 % riebumo		1 kg	12,84	12,21	11,39	-6,72	-11,29
	13–15 % riebumo		1 kg	7,70	8,50	7,99	-6,00	3,77
Sviestas	82 % riebumo		1 kg	14,85	12,80	12,49	-2,42	-15,89
Tepusis riebalų mišinys	ne daugiau kaip 15 % augalinių riebalų	170–200 g pakuotėje	1 kg	12,57	11,27	10,31	-8,52	-17,98
Varškė	9 % riebumo	180–200 g pakuotėje	1 kg	6,95	6,22	6,25	0,48	-10,07
	liesa		1 kg	6,54	4,68	5,02	7,26	-23,24
Fermentiniai sūriai	Gouda		1 kg	11,68	11,54	11,21	-2,86	-4,02
	Kietieji		1 kg	19,92	22,04	22,16	0,54	11,24
	Tilsit		1 kg	11,99	11,61	11,72	0,95	-2,25
Kiauliena	kumpis be kaulo		1 kg	5,38	5,85	5,67	-3,08	5,39
	šoninė be kaulo		1 kg	5,38	5,82	5,75	-1,20	6,88
	smulkinta		1 kg	4,66	5,24	5,06	-3,44	8,58
Vištiena	ketvirčiai		1 kg	3,18	3,32	3,35	0,90	5,35
	broileris		1 kg	3,85	3,88	4,01	3,35	4,16
Vištų kiaušiniai	L kategorijos		10 vnt.	2,01	2,26	2,21	-2,21	9,95
	M kategorijos		10 vnt.	1,89	2,02	1,95	-3,47	3,17
Silkės	neišdarinės, su galvomis, sūdytos		1 kg	4,14	4,36	4,24	-2,75	2,42
Jūrinės lydekos	užšaldytos, be galvų		1 kg	5,66	5,94	6,07	2,19	7,24
Menkės filė	užšaldyta		1 kg	7,42	10,91	10,28	-5,77	38,54
Kvietiniai miltai	ekstra rūšies	0,9–1 kg pakuotėje	1 kg	1,65	1,56	1,58	1,28	-4,24
	(405 B–F)	1,75–2,2 kg pakuotėje	1 kg	1,43	1,46	1,46	0,00	2,10
	aukščiausios rūšies	0,9–1 kg pakuotėje	1 kg	1,39	1,36	1,37	0,74	-1,44
	(550 B–F)	1,75–2,2 kg pakuotėje	1 kg	1,12	1,10	1,09	-0,91	-2,68
Duona	tamsi		1 kg	2,29	2,30	2,38	3,48	3,93
	šviesi		1 kg	2,30	2,38	2,38	0,00	3,48
	batonas		1 kg	2,55	2,51	2,47	-1,59	-3,14
Ryžiai	plikiyti		1 kg	1,99	2,06	2,14	3,88	7,54
Grikių kruopos			1 kg	3,50	3,51	3,29	-6,27	-6,00
Manų kruopos			1 kg	1,32	1,31	1,27	-3,05	-3,79
Makaronai			1 kg	2,16	2,15	2,13	-0,93	-1,39
Cukrus			1 kg	1,37	1,40	1,40	0,00	2,19
Bulvės	lietuviškos, naujo derliaus, neplautos, visų klasių		1 kg	0,75	0,77	0,68	-11,69	-9,33
	importuotos, naujo derliaus, neplautos, visų klasių		1 kg	0,59	0,78	0,79	1,28	33,90
Burokėliai	lietuviški, visų klasių		1 kg	0,69	0,81	0,74	-8,64	7,25
	lietuviškos, naujo derliaus, plautos, visų klasių		1 kg	0,76	0,67	0,56	-16,42	-26,32
Morkos	importuotos, naujo derliaus, plautos, visų klasių		1 kg	0,75	0,83	0,86	3,61	14,67
	lietuviški, naujo derliaus, visų klasių		1 kg	0,82	0,94	0,83	-11,70	1,22
Baltagūžiai kopūstai	importuoti, naujo derliaus, visų klasių		1 kg	0,90	0,84	0,93	10,71	3,33
	rauginti		1 kg	2,51	2,40	2,41	0,42	-3,98
Agurkai	trumpavaisiai	importuoti, visų klasių	1 kg	-	2,06	2,69	30,58	-
	ilgavaisiai	importuoti, visų klasių	1 kg	2,68	2,53	2,50	-1,19	-6,72
Pomidorai	importuoti, visų klasių		1 kg	2,62	2,15	2,72	26,51	3,82
Svogūnai	lietuviški, geltonieji, visų klasių		1 kg	0,84	1,10	0,98	-10,91	16,67
	importuoti, geltonieji, visų klasių		1 kg	0,77	1,02	0,85	-16,67	10,39
Česnakai	importuoti, visų klasių		1 kg	3,96	4,02	3,93	-2,24	-0,76
Obuoliai	importuoti, visų klasių		1 kg	0,90	1,02	1,15	12,75	27,78
Geriamasis vanduo	negazuotas, be priedų		1 l	0,53	0,54	0,54	0,00	1,89
Aliejus	rapsų		1 l	3,98	3,31	3,27	-1,21	-17,84
	saulėgrąžų		1 l	4,27	3,31	3,01	-9,06	-29,51
Medus	natūralus, plastikiniame indelyje		1 kg	-	6,38	6,38	0,00	-
	natūralus, stikliniame indelyje		1 kg	6,53	6,20	6,66	7,42	1,99
Druska	be priedų		1 kg	0,74	0,80	0,78	-2,50	5,41
	joduota		1 kg	0,73	0,79	0,74	-6,33	1,37

lentelės tęsinys 27 psl.



26 psl. lentelės tęsinys

* lyginant 2023 m. lapkričio mėn. su spalio mėn.

** lyginant 2023 m. lapkričio mėn. su 2022 m. lapkričio mėn.

Maisto produktų aprašas: geriamasis pienas – be priedų (kvapniųjų medžiagų, Ca, vitaminų ir pan.); grietinė – be augalinių riebalų, polistireno indelyje; varškės sūris – be priedų (kmynų, džiovintų vaisių ir kt.), supakuotas; sviestas – be augalinių riebalų, laminuotame arba pergamentiniame popieriuje; tepasis riebalų mišinys – laminuotame arba pergamentiniame popieriuje; varškė – be priedų (džiovintų vaisių, sintetinių ir natūraliųjų kvapiųjų medžiagų, dažiklių), 180–200 g laminuotame popieriuje arba plastikiniame maišelyje; fermentiniai sūriai – nesupakuoti; kiaušienės, supakuoti arba nesupakuoti; kiaušiena – šviežia, atšaldyta, supakuota arba nesupakuota; vištienos ketvirčiai – užšaldyti, supakuoti; broileris – viščiukas arba viščiukas broileris, užšaldytas, supakuotas; vištų kiaušiniai – 10 vnt., rudi, popierinėse arba plastikinėse pakuotėse; silkės – nesupakuotos; jūrinės lydekos, menkės filė – supakuotos; kvietiniai miltai – popierinėje pakuotėje; duona, batonas – be specialiųjų priedų (džiovintų vaisių, riešutų ir kt.), popierinėje arba plastikinėje pakuotėje; ryžiai – plikyti, be specialiųjų priedų, popierinėje arba plastikinėje pakuotėje; grikių kruopos – neskaldytos, supakuoti arba nesupakuoti; manų kruopos – popierinėje arba plastikinėje pakuotėje; makaronai – spagečiai, plonieji ir kiti (forminiai), plastikinėje pakuotėje; cukrus – popierinėje arba plastikinėje pakuotėje; daržovės – nesupakuotos; rauginti kopūstai – supakuoti; obuoliai – bet kokios veislės, supakuoti arba nesupakuoti; geriamas vanduo – 1,5 l plastikiniame butelyje; aliejus – maistinis, plastikiniame butelyje; druska – plastikinėje ar popierinėje pakuotėje.

Pastabos: kainos kaimo vietovių parduotuvėse registruojamos einamojo mėnesio pirmąjį ir antrąjį savaitgalį (šeštadienį); kainų kaimo vietovių parduotuvėse registravimui nenaudojamos akcinės kainų vertės.

Šaltinis ŽŪDC (LŽŪMPRIŠ)

**Žemės ūkio ir maisto produktų vidutinės kainos Lietuvos turgavietėse
2022–2023 m. lapkričio mėn. pradžioje, EUR/mat. vnt.**

Produktas	Matavimo vienetas	2022	2023		Pokytis, %		
		lapkritis	spalis	lapkritis	mėnesio*	metų**	
Geriamasis pienas	natūralaus riebumo šviežias karvių pienas	1 l	1,00	1,04	1,03	-0,96	3,00
Grietinė	natūralaus riebumo	1 l	5,84	6,02	6,10	1,33	4,45
Sviestas	be augalinės kilmės riebalų	1 kg	12,16	11,71	11,87	1,37	-2,38
Varškė	natūralaus riebumo	1 kg	4,59	4,75	4,62	-2,74	0,65
Varškės sūris	natūralaus riebumo	1 kg	5,80	6,27	6,14	-2,07	5,86
Kiauliena	rūkyti lašiniai	1 kg	7,84	8,65	8,71	0,69	11,10
	švieži lašiniai	1 kg	4,25	4,18	4,32	3,35	1,65
	kumpis be kaulo	1 kg	5,03	5,79	5,85	1,04	16,30
	sprandinė be kaulo	1 kg	6,64	7,43	7,37	-0,81	10,99
Jautiena	nugarinė be kaulo	1 kg	6,35	7,03	7,00	-0,43	10,24
	kumpis be kaulo	1 kg	11,72	11,66	12,65	8,49	7,94
Veršiena	nugarinė be kaulo	1 kg	13,55	14,54	15,02	3,30	10,85
	kumpis be kaulo	1 kg	16,35	17,32	17,48	0,92	6,91
Veršiena	nugarinė be kaulo	1 kg	-	18,57	18,43	-0,75	-
	kumpis be kaulo	1 kg	-	-	-	-	-
Vištiena	išdarinėta, nepadalinta į gabalus	1 kg	5,86	5,99	6,01	0,33	2,56
Antiena	išdarinėta, nepadalinta į gabalus	1 kg	10,00	-	10,39	-	3,90
Kalakutiena	krūtinėlės	1 kg	9,00	8,65	9,13	5,55	1,44
Vištų kiaušiniai	neženklinti, neregistruotų vištų augintojų	10 vnt.	2,58	2,84	2,90	2,11	12,40
Sūdytos silkės	neišdarinėtos, su galvomis	1 kg	4,14	4,70	4,71	0,21	13,77
Silkių filė	su oda, sūryme	1 kg	6,55	6,72	6,49	-3,42	-0,92
Jūrinės lydekos	užšaldytos, be galvų	1 kg	4,85	4,97	4,92	-1,01	1,44
Menkės filė	užšaldyta	1 kg	7,06	8,85	8,69	-1,81	23,09
Karšiai	atšaldyti, išdarinėti, su galvomis	1 kg	2,99	3,29	3,05	-7,29	2,01
Sterkai	atšaldyti, išdarinėti, su galvomis	1 kg	-	11,18	11,39	1,88	-
Medus	natūralus	1 kg	6,36	6,08	6,08	0,00	-4,40
Bulvės	lietuviškos, naujo derliaus, vidutinio dydžio	1 kg	0,75	0,67	0,66	-1,49	-12,00
Burokėliai	lietuviški	1 kg	0,79	0,87	0,84	-3,45	6,33
Morkos	lietuviškos, naujo derliaus, neplautos	1 kg	0,89	1,05	1,03	-1,90	15,73
Baltagūžiai	lietuviški, naujo derliaus	1 kg	0,89	0,88	0,76	-13,64	-14,61
kopūstai	rauginti	1 kg	2,17	2,44	2,41	-1,23	11,06
Žiediniai kopūstai	lietuviški	1 kg	2,57	2,19	2,89	31,96	12,45
Agurkai	trumpavaisiai, lietuviški	1 kg	3,60	2,43	3,15	29,63	-12,50
Pomidorai	lietuviški, vidutinio dydžio	1 kg	2,66	2,27	2,72	19,82	2,26
	importuoti, vidutinio dydžio	1 kg	2,11	2,12	2,60	22,64	23,22
Svogūnai	lietuviški, vidutinio dydžio	1 kg	0,92	1,09	1,03	-5,50	11,96
Česnakai	lietuviški, vidutinio dydžio	1 kg	5,47	5,91	5,94	0,51	8,59
Obuoliai	lietuviški, vidutinio dydžio	1 kg	1,02	0,92	1,00	8,70	-1,96
	importuoti, vidutinio dydžio	1 kg	1,40	1,25	1,43	14,40	2,14

* lyginant 2023 m. lapkričio mėn. su spalio mėn.; ** lyginant 2023 m. lapkričio mėn. su 2022 m. lapkričio mėn.

Maisto produktų aprašas: geriamasis pienas – pilstomas arba plastikiniame butelyje; grietinė – supakuota arba nesupakuota; sviestas – supakuotas arba nesupakuotas; varškė, varškės sūris – supakuota arba nesupakuota; švieži, rūkyti lašiniai – kiaušienės, sveriami, nesupakuoti; kiaušiena – šviežia, atšaldyta, sveriami, nesupakuota; jautiena – šviežia, atšaldyta, sveriami, nesupakuota; veršiena – šviežia, atšaldyta, sveriami, nesupakuota; vištiena, antiena – šviežia, nesupakuota; kalakutienos krūtinėlė – šviežia, nesupakuota; kiaušiniai – rudi, neženklinti, neregistruotų vištų augintojų; sūdytos silkės, silkių filė – nesupakuota; jūrinės lydekos, menkės filė, atlantinės lašišos, karosai, karšiai, karpiai, menkės, sterka, strimėlės, stintos – nesupakuoti; medus – plastikiniame arba stikliniame indelyje; bulvės, morkos, burkėliai, baltagūžiai ir žiediniai kopūstai, trumpavaisiai ir ilgavaisiai agurkai, pomidorai, svogūnai, česnakai – nesupakuota; obuoliai – bet kokios veislės, nesupakuoti.

Pastabos: kainos turgavietėse registruojamos einamojo mėnesio pirmąjį ir antrąjį savaitgalį (šeštadienį); turgavietėje registruojama pirminė, pardavėjo prašoma kaina (be nuolaidų).

Šaltinis ŽŪDC (LŽŪMPRIŠ)



**Žemės ūkio ir maisto produktų vidutinės kainos Lietuvos mobiliuose turgavietėse
2022–2023 m. lapkričio mėn. pradžioje, EUR/mat. vnt.**

Produktas	Matavimo vienetas	2022	2023		Pokytis, %		
		lapkritis	spalis	lapkritis	mėnesio*	metų**	
Geriamasis pienas	karvių, natūralaus riebumo, šviežias	1 l	1,23	1,23	1,19	-3,25	-3,25
Grietinė	natūralaus riebumo	1 l	5,37	5,88	5,75	-2,21	7,08
Sviestas	be augalinės kilmės riebalų	1 kg	12,65	12,81	12,19	-4,84	-3,64
Varškė	natūralaus riebumo	1 kg	5,03	5,00	5,00	0,00	-0,60
Varškės sūris	karvių pieno, natūralaus riebumo	1 kg	6,96	7,56	7,26	-3,97	4,31
Kiauliena	rūkyti lašiniai	1 kg	8,16	9,03	9,11	0,89	11,64
Vištiena	išdarinėta, nepadalinta į gabalus	1 kg	5,73	5,99	6,23	4,01	8,73
Kalakutiena	krūtinėlės	1 kg	10,75	9,58	9,29	-3,03	-13,58
Vištų kiaušiniai	neženklinėti, neregistruotų vištų augintojų	10 vnt.	2,72	2,86	2,93	2,45	7,72
Medus	natūralus	1 kg	6,78	6,34	6,26	-1,26	-7,67
Duona	tamsi, be priedų	1 kg	4,73	4,93	5,00	1,42	5,71
	šviesi, be priedų	1 kg	4,96	5,01	5,07	1,20	2,22
Bulvės	naujo derliaus	1 kg	0,91	0,78	0,74	-5,13	-18,68
Morkos	neplautos, naujo derliaus	1 kg	1,34	1,42	1,26	-11,27	-5,97
Kopūstai	baltagūžiai, naujo derliaus	1 kg	1,04	1,15	0,90	-21,74	-13,46
Kopūstai	baltagūžiai, rauginti	1 kg	2,53	2,81	2,68	-4,63	5,93
Kopūstai	žiediniai	1 kg	2,70	2,65	3,00	13,21	11,11
Agurkai	trumpavaisiai	1 kg	4,02	2,90	3,52	21,38	-12,44
Pomidorai	vidutinio dydžio	1 kg	2,85	2,66	2,93	10,15	2,81
Burokėliai	vidutinio dydžio	1 kg	1,15	1,17	1,02	-12,82	-11,30
Svogūnai	vidutinio dydžio	1 kg	1,35	1,20	1,41	17,50	4,44
Česnakai		1 kg	6,08	6,80	7,70	13,24	26,64
Obuoliai		1 kg	1,37	1,12	1,27	13,39	-7,30

* lyginant 2023 m. lapkričio mėn. su spalio mėn.

** lyginant 2023 m. lapkričio mėn. su 2022 m. lapkričio mėn.

Maisto produktų aprašas: geriamasis pienas – pilstomas arba plastikiniame butelyje; grietinė – supakuota arba nesupakuota; sviestas – supakuotas arba nesupakuotas; varškė, varškės sūris – supakuota arba nesupakuota; rūkyti lašiniai – kiaulienos, sveriami, nesupakuoti; kiauliena – šviežia, atšaldyta, sveriami, nesupakuota; vištiena, antiena, triušiena – šviežia, atšaldyta, nesupakuota; kalakutienos krūtinėlės – šviežia, atšaldyta, nesupakuota; medus – plastikiniame arba stikliniame indelyje; duona – sveriami, nesupakuota; bulvės, morkos, baltagūžiai kopūstai, agurkai, pomidorai, svogūnai, česnakai – nesupakuoti; obuoliai – bet kokios veislės, nesupakuoti.

Pastabos: kainos turgavietėse registruojamos einamojo mėnesio pirmąjį ir antrąjį savaitgalį (šeštadienį); turgavietėje registruojama pirminė, pardavėjo prašoma kaina (be nuolaidų).

Šaltinis ŽŪDC (LŽŪMPRIŠ)

**Ūkinių gyvūnų ir javų vidutinės kainos Lietuvos turgavietėse
2022–2023 m. lapkričio mėn. pradžioje, EUR/mat. vnt.**

Produktas	Matavimo vienetas	2022	2023		Pokytis %		
		lapkritis	spalis	lapkritis	mėnesio*	metų**	
Galvijai	prieauglis iki 8 mėn. (imtinai)	1 vnt.	246,25	303,75	290,63	-4,32	18,02
	telyčios nuo 8 mėn. iki apsiveršavimo	1 vnt.	985,00	896,67	847,62	-5,47	-13,95
	karvės nuo 8 mėn. bent kartą apsiveršavusios	1 vnt.	1 194,44	1 044,45	932,14	-10,75	-21,96
Paršeliai	iki 3 mėn.	1 vnt.	118,57	127,33	128,33	0,79	8,23
Kiaulės	nuo 8 mėn.	1 vnt.	534,67	512,20	461,53	-9,89	-13,68
Ožiai		1 vnt.	112,50	109,05	130,00	19,21	15,56
Ožkos	ožkingos, ožkavedės	1 vnt.	67,50	80,56	97,50	21,03	44,44
	ožkų prieauglis, 2–18 mėn.	1 vnt.	57,74	51,11	64,52	26,24	11,74
Avinai		1 vnt.	258,05	192,14	222,38	15,74	-13,82
Avys	ėringos, ėriavedės	1 vnt.	109,05	120,24	107,14	-10,89	-1,75
Ėriukai	avių prieauglis, 2–18 mėn.	1 vnt.	105,71	98,45	95,00	-3,50	-10,13
Triušiai (mėsiniai)	1–2 mėn.	1 vnt.	15,00	12,86	9,71	-24,49	-35,27
	3–4 mėn.	1 vnt.	23,09	21,79	18,00	-17,39	-22,04
Vištos ir gaidžiai	nuo 3 mėn.	1 vnt.	8,42	9,63	9,70	0,73	15,20
Kviečiai		50 kg	18,93	15,65	14,93	-4,60	-21,13
Miežiai	maistiniai arba pašariniai	50 kg	18,47	14,81	14,64	-1,15	-20,74
	40–50 kg maišuose	50 kg	15,87	13,13	12,63	-3,81	-20,42

* lyginant 2023 m. lapkričio mėn. su spalio mėn.

** lyginant 2023 m. lapkričio mėn. su 2022 m. lapkričio mėn.

Pastabos: kainos registruojamos einamojo mėnesio pirmąjį ir antrąjį savaitgalį (šeštadienį). Turgavietėje registruojama pirminė, pardavėjo prašoma kaina (be nuolaidų).

Šaltinis ŽŪDC (LŽŪMPRIŠ)



**Pieno produktų vidutinės mažmeninės kainos Lietuvos didžiųjų prekybos tinklų (DPT) parduotuvėse*
2022–2023 m. 47 sav. (2022 11 25–2023 11 24)**

Produktas					Matavimo vnt.	Vidutinė svertinė kaina, EUR/mat. vnt.				Pokytis, %			
							2022		2023		savaitės savaitės **	mėnesio mėnesio ***	metų metų ****
							47 sav.	43 sav.	46 sav.	47 sav.			
Geriamasis pienas	pasterizuotas, be priedų (kvapiųjų medžiagų, Ca, vitaminų ir pan.), 0,9–1 l pakuotėje	2,5 % riebumo	tetrapake		1 l	be akcijų	1,59	1,43	1,43	1,43	0,00	0,00	-10,06
				<i>DPT privačių prekių ženklų</i>	akcinė	1,29	0,97	-	1,16	-	19,59	-10,08	
		3,5 % riebumo	tetrapake		1 l	be akcijų	1,27	1,26	1,26	1,26	0,00	0,00	-0,79
	<i>DPT privačių prekių ženklų</i>			1 l	be akcijų	1,32	1,29	1,27	1,27	0,00	-1,55	-3,79	
	<i>DPT privačių prekių ženklų</i>			1 l	be akcijų	0,78	0,62	0,62	0,62	0,00	0,00	-20,51	
	Kefyras	2,5 % riebumo, 0,9–1 kg pakuotėje	plastikiniame maišelyje		1 kg	be akcijų	1,61	1,61	1,61	1,61	0,00	0,00	0,00
<i>DPT privačių prekių ženklų</i>				1 kg	be akcijų	0,85	0,91	0,91	0,91	0,00	0,00	7,06	
tetrapake				1 kg	be akcijų	1,84	1,65	1,65	1,65	0,00	0,00	-10,33	
			<i>DPT privačių prekių ženklų</i>	akcinė	1,54	1,29	1,29	1,31	1,55	1,55	-14,94		
Grietinė	30 % riebumo	330–500 g polistireno indelyje		1 kg	be akcijų	6,82	6,33	6,70	6,70	0,00	5,85	-1,76	
			<i>DPT privačių prekių ženklų</i>	akcinė	5,99	4,51	4,81	4,61	-4,16	2,22	-23,04		
			<i>DPT privačių prekių ženklų</i>	1 kg	be akcijų	4,58	4,11	4,04	4,04	0,00	-1,70	-11,79	
	10–15 % riebumo	330–500 g polistireno indelyje		1 kg	be akcijų	4,87	4,43	4,43	4,43	0,00	0,00	-9,03	
			<i>DPT privačių prekių ženklų</i>	akcinė	4,25	3,28	3,59	2,72	-24,23	-17,07	-36,00		
			<i>DPT privačių prekių ženklų</i>	1 kg	be akcijų	2,92	3,01	3,01	3,01	0,00	0,00	3,08	
Varškės sūris	be priedų (džiiovintų vaisių ir kt.)	22 % riebumo	supakuotas		1 kg	be akcijų	14,85	14,07	14,11	15,34	8,72	9,03	3,30
				<i>DPT privačių prekių ženklų</i>	1 kg	be akcijų	9,05	7,41	7,34	7,34	0,00	-0,94	-18,90
	13–15 % riebumo	supakuotas		1 kg	be akcijų	12,21	9,37	9,18	9,56	4,14	2,03	-21,70	
			<i>DPT privačių prekių ženklų</i>	1 kg	be akcijų	6,81	6,69	6,69	6,64	-0,75	-0,75	-2,50	
Jogurtas	natūralus	išskyrus geriamąjį dietinį	200–380 g polistireno indelyje		1 kg	be akcijų	4,03	4,08	4,08	4,08	0,00	0,00	1,24
				<i>DPT privačių prekių ženklų</i>	1 kg	be akcijų	2,06	1,99	1,99	1,99	0,00	0,00	-3,40
				<i>DPT privačių prekių ženklų</i>	akcinė	3,28	3,21	-	-	-	-	-	-
	su priedais	išskyrus geriamąjį dietinį	200–380 g polistireno indelyje		1 kg	be akcijų	3,24	3,02	3,00	3,00	0,00	-0,66	-7,41
				<i>DPT privačių prekių ženklų</i>	1 kg	be akcijų	4,60	4,42	4,44	4,45	0,23	0,68	-3,26
				<i>DPT privačių prekių ženklų</i>	akcinė	3,28	3,21	-	-	-	-	-	-
Sviestas	82 % riebumo	170–200 g pergamentiniame arba laminuotame popieriuje			1 kg	be akcijų	15,50	13,93	13,96	13,92	-0,29	-0,07	-10,19
				<i>DPT privačių prekių ženklų</i>	akcinė	11,05	8,25	7,46	7,56	1,34	-8,36	-31,58	
				<i>DPT privačių prekių ženklų</i>	1 kg	be akcijų	10,86	9,19	9,18	9,15	-0,33	-0,44	-15,75
				<i>DPT privačių prekių ženklų</i>	akcinė	7,95	7,48	6,45	7,00	8,53	-6,42	-11,95	

lentelės tęsinys 30 psl.



Produktas				Matavim- mo vnt.	Vidutinė svėrinė kaina, EUR/mat. vnt.				Pokytis, %			
					2022		2023		savaitės savaitės **	mėnesio mėnesio ***	metų metų ****	
					47 sav.	43 sav.	46 sav.	47 sav.				
Tepusis riebalų mišinys	ne daugiau kaip 15 % augalinių riebalų	170–200 g pergamentiniame arba laminuotame popieriuje		1 kg	be akcijų	13,68	12,51	12,50	12,50	0,00	-0,08	-8,63
					akcinė	-	-	7,95	8,46	6,42	-	-
Varškė	be priedų	9 % riebumo	180–200 g laminuotame popieriuje arba plastikiniame maišelyje	1 kg	be akcijų	7,30	6,64	6,64	6,64	0,00	0,00	-9,04
					akcinė	5,78	5,33	-	5,11	-	-4,13	-11,59
		liesa	DPT privačių prekių ženklų	1 kg	be akcijų	4,92	4,82	4,82	4,82	0,00	0,00	-2,03
					akcinė	6,47	5,83	5,83	5,83	0,00	0,00	-9,89
				1 kg	be akcijų	6,47	5,83	5,83	5,83	0,00	0,00	-9,89
					akcinė	5,41	4,51	-	4,83	-	7,10	-10,72
Fermen- tinis sūris	Gouda, nesupjaustytas riekelėmis	supakuotas	DPT privačių prekių ženklų	1 kg	be akcijų	12,86	10,18	10,33	10,21	-1,16	0,29	-20,61
					akcinė	9,38	9,08	9,08	8,93	-1,65	-1,65	-4,80
	Kietasis, nesupjaustytas riekelėmis	supakuotas	DPT privačių prekių ženklų	1 kg	be akcijų	18,99	18,96	18,96	18,96	0,00	0,00	-0,16
					akcinė	9,10	7,21	-	-	-	-	-
	Tilsit, nesupjaustytas riekelėmis	supakuotas	DPT privačių prekių ženklų	1 kg	be akcijų	12,58	11,29	11,27	11,26	-0,09	-0,27	-10,49
					akcinė	9,26	8,31	8,30	8,33	0,36	0,24	-10,04

Mėsos produktų vidutinės mažmeninės kainos Lietuvos didžiųjų prekybos tinklų (DPT) parduotuvėse*
2022–2023 m. 47 sav. (2022 11 25–2023 11 24)

Produktas				Matavim- mo vnt.	Vidutinė svėrinė kaina, EUR/mat. vnt.				Pokytis, %			
					2022		2023		savaitės savaitės **	mėnesio mėnesio ***	metų metų ****	
					47 sav.	43 sav.	46 sav.	47 sav.				
Kiauliena	šviežia, atšaldyta	kumpis su kaulu	supakuota arba nesupakuota	1 kg	be akcijų	3,94	4,05	3,98	3,98	0,00	-1,73	1,02
		kumpis be kaulo		1 kg	be akcijų	4,64	4,50	4,44	4,32	-2,70	-4,00	-6,90
		akcinė		3,51	2,90	-	2,79	-	-3,79	-20,51		
		sprandinė be kaulo		1 kg	be akcijų	6,13	6,32	6,14	6,25	1,79	-1,11	1,96
		nugarinė be kaulo		1 kg	be akcijų	6,04	6,35	6,35	6,35	0,00	0,00	5,13
		akcinė		5,60	4,29	-	-	-	-	-		
		šoninė be kaulo		1 kg	be akcijų	4,82	5,04	5,04	5,02	-0,40	-0,40	4,15
Galvijiena		smulkinta	1 kg	be akcijų	4,07	4,58	4,58	4,37	-4,59	-4,59	7,37	
		kumpis be kaulo	1 kg	be akcijų	9,44	10,01	10,01	10,01	0,00	0,00	6,04	
		nugarinė be kaulo	1 kg	be akcijų	11,90	12,75	13,16	13,16	0,00	3,22	10,59	
Dešra	kiaulienos ir (arba) jautienos, ir (arba) vištienos, aukščiausios rūšies	virtos dešrelės	supakuotos	1 kg	be akcijų	7,71	8,97	8,88	8,90	0,23	-0,78	15,43
					akcinė	6,24	6,04	-	5,13	-	-15,07	-17,79
		virtos dešros	supakuotos	1 kg	be akcijų	4,55	5,28	5,30	5,31	0,19	0,57	16,70
					akcinė	7,44	8,28	8,30	8,31	0,12	0,36	11,69
		šaltai rūkyta	supakuota	1 kg	be akcijų	4,82	6,45	6,48	6,04	-6,79	-6,36	25,31
					akcinė	3,51	3,71	3,70	3,70	0,00	-0,27	5,41
		karštai rūkyta	supakuota	1 kg	be akcijų	2,22	3,34	-	-	-	-	-
					akcinė	17,47	20,40	20,42	20,42	0,00	0,10	16,89
		troškinta kiauliena	230–325 g skardinėje pakuotėje	1 kg	be akcijų	10,61	11,83	11,83	11,84	0,08	0,08	11,59
					akcinė	11,56	13,36	13,39	13,39	0,00	0,22	15,83
troškinta jautiena	230–325 g skardinėje pakuotėje	1 kg	be akcijų	11,56	13,36	13,39	13,39	0,00	0,22	15,83		
			akcinė	5,29	5,41	5,04	5,09	0,99	-5,91	-3,78		
Mėsos konservai	troškinta jautiena	230–325 g skardinėje pakuotėje	1 kg	be akcijų	8,85	10,45	10,21	10,21	0,00	-2,30	15,37	
				akcinė	12,48	14,15	14,15	14,15	0,00	0,00	13,38	



**Grūdų produktų vidutinės mažmeninės kainos Lietuvos didžiųjų prekybos tinklų (DPT) parduotuvėse*
2022–2023 m. 47 sav. (2022 11 25–2023 11 24)**

Produktas			Matavi- mo vnt.		Vidutinė svertinė kaina, EUR/mat. vnt.				Pokytis, %				
					2022	2023			savaitės savaitės **	mėnesio mėnesio ***	metų metų ****		
					47 sav.	43 sav.	46 sav.	47 sav.					
Kvietiniai miltai	ekstra rūšies (405 B–F)	0,9–1 kg popierinėje pakuotėje		1 kg	be akcijų	1,75	1,62	1,57	1,57	0,00	-3,09	-10,29	
			<i>DPT privačių prekės ženklų</i>	1 kg	be akcijų	1,39	1,19	1,19	1,19	0,00	0,00	-14,39	
		1,75–2,2 kg popierinėje pakuotėje		1 kg	be akcijų	1,61	1,49	1,46	1,46	0,00	-2,01	-9,32	
			<i>akcinė</i>			1,12	-	-	0,83	-	-	-25,89	
	aukščiausios rūšies (550 B–F)	0,9–1 kg popierinėje pakuotėje		1 kg	be akcijų	1,37	1,27	1,27	1,27	0,00	0,00	-7,30	
			<i>akcinė</i>			1,00	-	-	0,89	-	-	-11,00	
		1,75–2,2 kg popierinėje pakuotėje	<i>DPT privačių prekės ženklų</i>	1 kg	be akcijų	0,81	0,90	0,86	0,86	0,00	-4,44	6,17	
				1 kg	be akcijų	1,14	1,12	1,12	1,12	0,00	0,00	-1,75	
	<i>akcinė</i>			0,83	0,77	-	0,80	-	3,90	-3,61			
	<i>DPT privačių prekės ženklų</i>	1 kg	be akcijų	0,75	0,77	0,77	0,77	0,00	0,00	2,67			
Duona	tamsi	be specialių priedų (džiovintų vaisių, riešutų ir kt.)	popierinėje arba plastikinėje pakuotėje		1 kg	be akcijų	3,15	3,14	3,16	3,12	-1,27	-0,64	-0,95
				<i>akcinė</i>			2,38	2,08	1,85	1,77	-4,32	-14,90	-25,63
				<i>DPT privačių prekės ženklų</i>	1 kg	be akcijų	1,36	1,79	1,72	1,72	0,00	-3,91	26,47
	šviesi				1 kg	be akcijų	2,32	2,32	2,35	2,35	0,00	1,29	1,29
				<i>akcinė</i>			1,78	1,50	1,85	1,71	-7,57	14,00	-3,93
				<i>DPT privačių prekės ženklų</i>	1 kg	be akcijų	1,29	2,05	1,94	1,93	-0,52	-5,85	49,61
	batonas				1 kg	be akcijų	2,76	2,82	2,79	2,85	2,15	1,06	3,26
				<i>akcinė</i>			1,98	2,72	2,30	1,87	-18,70	-31,25	-5,56
	<i>DPT privačių prekės ženklų</i>	1 kg	be akcijų	1,41	1,43	1,39	1,39	0,00	-2,80	-1,42			
Ryžiai	be specialių priedų, plikyti	popierinėje arba plastikinėje pakuotėje		1 kg	be akcijų	2,92	2,91	2,94	2,94	0,00	1,03	0,68	
			<i>DPT privačių prekės ženklų</i>	1 kg	be akcijų	1,86	1,76	1,75	1,76	0,57	0,00	-5,38	
			<i>akcinė</i>			-	1,39	1,25	-	-	-	-	
Makaronai	spagečiai, plonieji, forminiai ir kt.	plastikinėje pakuotėje		1 kg	be akcijų	2,45	2,05	2,00	2,00	0,00	-2,44	-18,37	
			<i>DPT privačių prekės ženklų</i>	1 kg	be akcijų	1,49	1,46	1,47	1,48	0,68	1,37	-0,67	
Grikių kruopos	neskaldytos		1 kg	be akcijų	4,57	4,65	4,66	4,66	0,00	0,22	1,97		
		<i>akcinė</i>			2,75	-	2,59	2,83	9,27	-	2,91		
		<i>DPT privačių prekės ženklų</i>	1 kg	be akcijų	3,49	3,33	3,29	3,29	0,00	-1,20	-5,73		
	<i>akcinė</i>			-	2,38	2,44	2,09	-14,34	-12,18	-			
Manų kruopos		1 kg	be akcijų	1,73	1,60	1,60	1,60	0,00	0,00	-7,51			
	<i>DPT privačių prekės ženklų</i>	1 kg	be akcijų	0,92	0,84	0,81	0,81	0,00	-3,57	-11,96			
Avižiniai dribsniai	popierinėje arba plastikinėje pakuotėje		1 kg	be akcijų	1,90	1,96	1,99	1,99	0,00	1,53	4,74		
		<i>DPT privačių prekės ženklų</i>	1 kg	be akcijų	1,27	1,29	1,29	1,29	0,00	0,00	1,57		
Miežinės kruopos		1 kg	be akcijų	1,47	1,59	1,59	1,59	0,00	0,00	8,16			
	<i>DPT privačių prekės ženklų</i>	1 kg	be akcijų	0,86	0,83	0,82	0,82	0,00	-1,20	-4,65			
Perlinės kruopos		1 kg	be akcijų	1,57	1,64	1,64	1,64	0,00	0,00	4,46			
	<i>DPT privačių prekės ženklų</i>	1 kg	be akcijų	0,90	0,99	0,91	0,91	0,00	-8,08	1,11			
Skaldyti žirniai		1 kg	be akcijų	1,89	1,74	1,70	1,70	0,00	-2,30	-10,05			
	<i>DPT privačių prekės ženklų</i>	1 kg	be akcijų	1,12	1,12	0,76	0,76	0,00	-32,14	-32,14			



Bulvių, daržovių ir vaisių vidutinės mažmeninės kainos Lietuvos didžiųjų prekybos tinklų parduotuvėse*
2022–2023 m. 47 sav. (2022 11 25–2023 11 24)

Produktas				Matavimo vnt.		Vidutinė svertinė kaina, EUR/mat. vnt.				Pokytis, %		
						2022		2023		savaitės savaitės **	mėnesio mėnesio ***	metų metų ****
						47 sav.	43 sav.	46 sav.	47 sav.			
Bulvės	lietuviškos	visų klasių, neplautos	supakuotos	1 kg	be akcijų	0,68	0,64	0,66	0,65	-1,52	1,56	-4,41
					akcinė	0,40	0,63	0,57	0,70	22,81	11,11	75,00
			nesupakuotos	1 kg	be akcijų	0,62	0,79	0,79	0,79	0,00	0,00	27,42
					akcinė	0,39	0,35	0,51	0,29	-43,14	-17,14	-25,64
Burokėliai	lietuviški	visų klasių	supakuoti arba nesupakuoti	1 kg	be akcijų	0,71	0,67	0,61	0,58	-4,92	-13,43	-18,31
					akcinė	0,63	0,34	0,28	0,33	17,86	-2,94	-47,62
		virtai	vakuuminėje pakuotėje	1 kg	be akcijų	1,40	1,40	1,40	1,40	0,00	0,00	0,00
Morkos	nacionalinės kokybės		supakuotos	1 kg	be akcijų	1,19	1,10	1,06	1,06	0,00	-3,64	-10,92
					akcinė	0,52	0,86	-	-	-	-	-
	lietuviškos	visų klasių	supakuotos	1 kg	be akcijų	1,01	1,21	0,85	0,91	7,06	-24,79	-9,90
			nesupakuotos	1 kg	be akcijų	0,65	0,65	0,61	0,61	0,00	-6,15	-6,15
					akcinė	0,35	0,32	0,29	0,29	0,00	-9,38	-17,14
Baltažūžiai kopūstai	nacionalinės kokybės		supakuoti	1 kg	be akcijų	1,29	1,28	1,30	1,30	0,00	1,56	0,78
	lietuviški	visų klasių	nesupakuoti	1 kg	be akcijų	0,86	0,87	0,88	0,90	2,27	3,45	4,65
					akcinė	0,47	0,31	-	0,31	-	0,00	-34,04
		rauginti		supakuoti	1 kg	be akcijų	2,03	2,02	2,03	2,03	0,00	0,50
Trumpavaisiai agurkai	importuoti	visų klasių		1 kg	be akcijų	3,34	2,92	2,96	3,02	2,03	3,42	-9,58
					akcinė	1,89	-	-	1,74	-	-	-7,94
Ilgavaisiai agurkai	importuoti			1 kg	be akcijų	2,76	2,13	2,45	2,79	13,88	30,99	1,09
					akcinė	1,81	1,47	-	2,29	-	55,78	26,52
Pomidorai	lietuviški	visų klasių	nesupakuoti	1 kg	be akcijų	2,99	1,95	2,47	2,81	13,77	44,10	-6,02
	importuoti				be akcijų	1,92	2,58	2,30	2,25	-2,17	-12,79	17,19
					akcinė	1,43	-	1,88	1,69	-10,11	-	18,18
Paprikos	raudonosios			1 kg	be akcijų	2,85	2,61	2,78	3,09	11,15	18,39	8,42
					akcinė	2,42	1,72	1,94	2,74	41,24	59,30	13,22
Svogūnai, geltonieji	lietuviški	visų klasių	nesupakuoti	1 kg	be akcijų	0,70	0,76	0,71	0,70	-1,41	-7,89	0,00
					akcinė	-	0,51	0,43	0,52	20,93	1,96	-
Česnakai	lietuviški	visų klasių	supakuoti	1 kg	be akcijų	11,73	11,73	11,73	11,73	0,00	0,00	0,00
	importuoti		nesupakuoti	1 kg	be akcijų	3,41	2,89	3,16	3,17	0,32	9,69	-7,04
Obuoliai	nacionalinės kokybės		supakuoti	1 kg	be akcijų	1,21	1,33	1,29	1,36	5,43	2,26	12,40
	lietuviški	visų klasių	supakuoti arba nesupakuoti	1 kg	be akcijų	1,01	1,30	1,24	1,26	1,61	-3,08	24,75
					akcinė	0,89	0,93	0,91	0,92	1,10	-1,08	3,37
	Jonagold	visų klasių	nesupakuoti	1 kg	be akcijų	0,49	0,71	-	0,62	-	-12,68	26,53
					akcinė	1,61	2,12	2,12	2,07	-2,36	-2,36	28,57
	Golden	visų klasių	nesupakuoti	1 kg	be akcijų	-	1,45	1,69	-	-	-	-
akcinė					-	-	-	-	-	-	-	
Bananai		visų klasių	nesupakuoti	1 kg	be akcijų	1,55	1,22	1,26	1,26	0,00	3,28	-18,71
					akcinė	1,46	-	-	0,99	-	-	-32,19



Paukštienos produktų ir kiaušinių vidutinės mažmeninės kainos Lietuvos didžiųjų prekybos tinklų (DPT) parduotuvėse* 2022–2023 m. 47 sav. (2022 11 25–2023 11 24)

Produktas			Matavimo vnt.		Vidutinė svertinė kaina, EUR/mat. vnt.				Pokytis, %		
					2022		2023		savaitės **	mėnesio ***	metų ****
					47 sav.	43 sav.	46 sav.	47 sav.			
Vištienos ketvirčiai	nacionalinės kokybės	supakuoti arba nesupakuoti	1 kg	be akcijų	-	3,99	3,99	3,99	0,00	0,00	-
	atvėsinti		1 kg	be akcijų	2,68	2,44	2,45	2,44	-0,41	0,00	-8,96
Viščiukas ar viščiukas broileris	nacionalinės kokybės	supakuotas arba nesupakuotas	1 kg	be akcijų	-	5,49	5,49	5,49	0,00	0,00	-
	atvėsintas, nesukapotas		1 kg	be akcijų	3,87	3,20	3,22	3,49	8,39	9,06	-9,82
Vištienos krūtinėlės	šviežios	supakuotos arba nesupakuotos	1 kg	be akcijų	6,49	5,69	5,69	5,69	0,00	0,00	-12,33
Kalakutienos krūtinėlės			1 kg	be akcijų	8,93	10,20	10,20	10,20	0,00	0,00	14,22
Vištienos konservai	70 proc.	skardinėje pakuotėje	1 kg	be akcijų	8,60	9,10	9,10	9,10	0,00	0,00	5,81
Narvuose laikomų vištų kiaušiniai	L kategorija	įpakuoti į popierines arba plastikines pakuotes	10 vnt.	be akcijų	2,38	2,59	2,59	2,59	0,00	0,00	8,82
				akcinė	-	1,89	1,89	1,89	0,00	0,00	-
	M kategorija	DPT privačių prekės ženklų	10 vnt.	be akcijų	2,04	2,05	2,05	2,06	0,49	0,49	0,98
			10 vnt.	be akcijų	1,84	1,97	2,08	2,08	0,00	5,58	13,04
10 vnt.	be akcijų	1,66	1,83	1,83	1,83	0,00	0,00	10,24			

Žuvų produktų vidutinės mažmeninės kainos Lietuvos didžiųjų prekybos tinklų parduotuvėse* 2022–2023 m. 47 sav. (2022 11 25–2023 11 24)

Produktas			Matavimo vnt.		Vidutinė svertinė kaina, EUR/mat. vnt.				Pokytis, %		
					2022		2023		savaitės **	mėnesio ***	metų ****
					47 sav.	43 sav.	46 sav.	47 sav.			
Jūrinės lydekos	užšaldytos, be galvų	plastikiniame maišelyje	1 kg	be akcijų	5,75	5,72	5,72	5,72	0,00	0,00	-0,52
Atlantinės lašišos	šviežios su galvomis, nuo 1 iki 3 kg	nesupakuotos	1 kg	be akcijų	12,05	13,65	13,70	14,59	6,50	6,89	21,08
				akcinė	7,98	8,04	-	7,83	-	-2,61	-1,88
Menkės filė	užšaldyta	plastikiniame maišelyje	1 kg	be akcijų	8,10	8,49	8,49	8,49	0,00	0,00	4,81
Karpiai	paskersti	nesupakuoti	1 kg	be akcijų	7,54	8,16	8,22	8,14	-0,97	-0,25	7,96
				akcinė	6,05	4,78	5,99	-	-	-	
Vaivorykštiniai upėtakiai	paskersti	nesupakuoti	1 kg	be akcijų	9,06	-	-	8,72	-	-	-3,75
Sūdytos silkės	neišdarinėtos, su galvomis	nesupakuoti	1 kg	be akcijų	3,79	4,41	4,23	4,30	1,65	-2,49	13,46
Silkės filė	natūrali, su oda, sūryme		1 kg	be akcijų	5,52	5,78	5,71	5,72	0,18	-1,04	3,62
Jūriniai ešeriai	karštai rūkyti		1 kg	be akcijų	8,05	7,88	7,89	7,88	-0,13	0,00	-2,11
Skumbrės	šalta rūkytos	supakuotos arba nesupakuotos	1 kg	be akcijų	6,34	6,37	6,36	6,36	0,00	-0,16	0,32
Žuvų konservai aliejuje	šprotai	160–240 g skardinėje pakuotėje	1 kg	be akcijų	8,93	8,41	8,44	8,44	0,00	0,36	-5,49
	skumbrės		1 kg	be akcijų	8,01	8,99	9,01	9,01	0,00	0,22	12,48
Žuvų konservai pomidorų padaže	šprotai	160–240 g skardinėje pakuotėje	1 kg	be akcijų	5,75	7,57	7,57	7,57	0,00	0,00	31,65
	skumbrės		1 kg	be akcijų	8,38	8,64	8,68	8,68	0,00	0,46	3,58

**Kitų maisto produktų vidutinės mažmeninės kainos Lietuvos didžiųjų prekybos tinklų (DPT) parduotuvėse*
2022–2023 m. 47 sav. (2022 11 25–2023 11 24)**

Produktas			Matavimo vnt.		Vidutinė svertinė kaina, EUR/mat. vnt.				Pokytis, %			
					2022		2023		savaitės **	mėnesio ***	metų ****	
					47 sav.	43 sav.	46 sav.	47 sav.				
Cukrus	popierinėje arba plastikinėje pakuotėje		1 kg	be akcijų	1,43	1,32	1,32	1,31	-0,76	-0,76	-8,39	
				akcinė	-	0,99	0,97	0,99	2,06	0,00	-	
				DPT privačių prekių ženklų	1,01	1,03	1,04	1,02	-1,92	-0,97	0,99	
Geriamasis vanduo	negazuotas, be priedų	1,5 l plastikiniame butelyje	1 l	be akcijų	0,48	0,48	0,48	0,48	0,00	0,00	0,00	
				DPT privačių prekių ženklų	0,24	0,23	0,23	0,23	0,00	0,00	-4,17	
Maistinis aliejus	rapsų	0,9–1 l plastikiniame butelyje	1 l	be akcijų	3,93	3,49	3,42	3,40	-0,58	-2,58	-13,49	
				akcinė	2,67	-	1,74	2,14	22,99	-	-19,85	
					DPT privačių prekių ženklų	3,36	2,17	2,06	2,06	0,00	-5,07	-38,69
					akcinė	-	1,70	-	1,89	-	11,18	-
	saulėgrąžų			1 l	be akcijų	4,35	3,05	3,00	3,00	0,00	-1,64	-31,03
					akcinė	3,03	-	1,65	1,72	4,24	-	-43,23
				DPT privačių prekių ženklų	3,25	2,31	2,20	2,19	-0,45	-5,19	-32,62	
				akcinė	-	1,60	-	1,89	-	18,13	-	
Medus	nacionalinės kokybės	stikliniame arba plastikiniame indelyje		1 kg	be akcijų	-	6,33	6,33	6,33	0,00	0,00	-
	natūralus	stikliniame indelyje		1 kg	be akcijų	8,49	8,56	8,56	8,56	0,00	0,00	0,82
					akcinė	-	-	-	-	-	-	-
Druska	joduota	popierinėje arba plastikinėje pakuotėje		1 kg	be akcijų	0,51	0,61	0,61	0,61	0,00	0,00	19,61
	be priedų			1 kg	be akcijų	0,71	0,61	0,62	0,61	-1,61	0,00	-14,08

* kainos registruojamos Vilniaus, Kauno, Klaipėdos, Panevėžio, Šiaulių, Alytaus ir Marijampolės miestų UAB „Lidl Lietuva“, UAB „Maxima LT“, UAB „Norfos mažmena“, UAB „IKI Lietuva“ ir UAB „Rimi Lietuva“ prekybos tinklų parduotuvėse.

** lyginant 2023 m. 47 savaitę su 46 savaitę

*** lyginant 2023 m. 47 savaitę su 43 savaitę

**** lyginant 2023 m. 47 savaitę su 2022 m. 47 savaitę

Šaltinis ŽŪDC (LŽŪMPRIS)

Šaltinių sutrumpinimai

AMA	– Agrarmarkt Austria, Austrija
AMI	– Agrarmarkt Informations, Vokietija
EK	– Europos Komisija
EKI	– Eesti Konjunkturiinstituut, Estija
EUROSTAT	– The Statistical Office of the European Communities
FAO	– Jungtinių Tautų maisto ir žemės ūkio organizacija
IGC	– International Grains Council, D. Britanija
LDA	– Lietuvos daržovių augintojų asociacija
LVAEI	– Latvijas Valsts Agrarās Ekonomikas Instituts, Latvija
LŽŪKT	– Lietuvos žemės ūkio konsultavimo tarnyba
LŽŪMPRRA	– Lietuvos žemės ūkio ir maisto produktų rinkos reguliavimo agentūra
LŽŪMPRIS	– Lietuvos žemės ūkio ir maisto produktų rinkos informacinė sistema
NMA	– Nacionalinė mokėjimo agentūra
NŽT	– Nacionalinė žemės tarnyba
PPA–ATIS	– Pôdohospodárska platobná agentúra, Slovakija
SDAIS	– Supirkėjų duomenų apdorojimo informacinės sistemos
SZIF	– Státní zemědělský intervenční fond, Čekija
VDA	– Valstybės duomenų agentūra
VMVT	– Valstybinė maisto ir veterinarijos tarnyba
ZSRIR	– Zintegrowany System Rolniczej Informacji Rynkowej, Lenkija
ŽŪDC	– VĮ Žemės ūkio duomenų centras
ŽŪM	– Lietuvos Respublikos žemės ūkio ministerija
ŽŪR	– Žemės ūkio rūmai
USDA	– United States Department of Agriculture, JAV

Kopijavimas ar publikavimas viso leidinio ar jo dalies, be raštiško leidėjo sutikimo, yra draudžiamas