



Agro RINKA

ISSN 2351-5856

DVISAVAITINIS OFICIALUSIS INFORMACINIS STATISTINIS LEIDINYS

2023 m. lapkričio 13 d.

Nr. 20 (434)

TURINYS



Grūdų, rapsų ir sėklų rinka1-6



Kiaulienos, jautienos ir avienos rinka7-12



Paukštienos ir kiaušinių rinka.....13-15



Pieno ir pieno gaminių rinka16-23



Bulvių, daržovių ir vaisių rinka24-25



Ekologiškų produktų rinka26-28



Maisto produktų mažmeninė rinka29-34

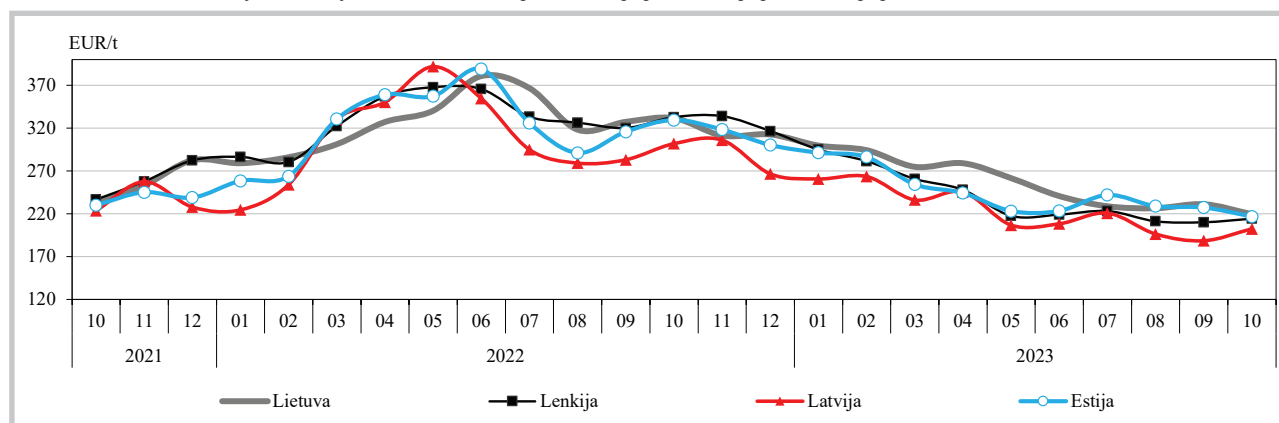
Grūdų, rapsų ir sėklų rinka

Daugumos grūdų supirkimo kainos Lietuvoje 2023 m. spalio pabaigoje – lapkričio pradžioje padidėjo, tačiau kvietrugių ir rapsų – sumažėjo. Lietuvos grūdų supirkimo įmonėse 2023 m. 44 savaitę (10 30–11 05) **kviečiai** buvo superkami vidutiniškai po 229,81 EUR/t – kaina buvo 6,33 proc. didesnė negu prieš savaitę (43 savaitę (10 23–29)), bet 31,35 proc. mažesnė negu prieš metus (2022 m. 44 savaitę (10 31–11 06)). **Pašarinių miežių (II klasės)** vidutinė supirkimo kaina šių metų 44 savaitę sudarė

174,59 EUR/t – buvo 4,97 proc. didesnė negu prieš savaitę, bet 44,73 proc. mažesnė, palyginti su prieš metus buvusia kaina. **Avižos** buvo superkamos vidutiniškai po 192,11 EUR/t – 4,89 proc. didesne kaina, palyginti su prieš savaitę buvusia kaina, bet 19,48 proc. pigiau negu prieš metus atitinkamu laikotarpiu, o **grikliai** analizuojamu laikotarpiu buvo superkami po 315,31 EUR/t – 11,70 proc. didesne kaina negu 43 savaitę.

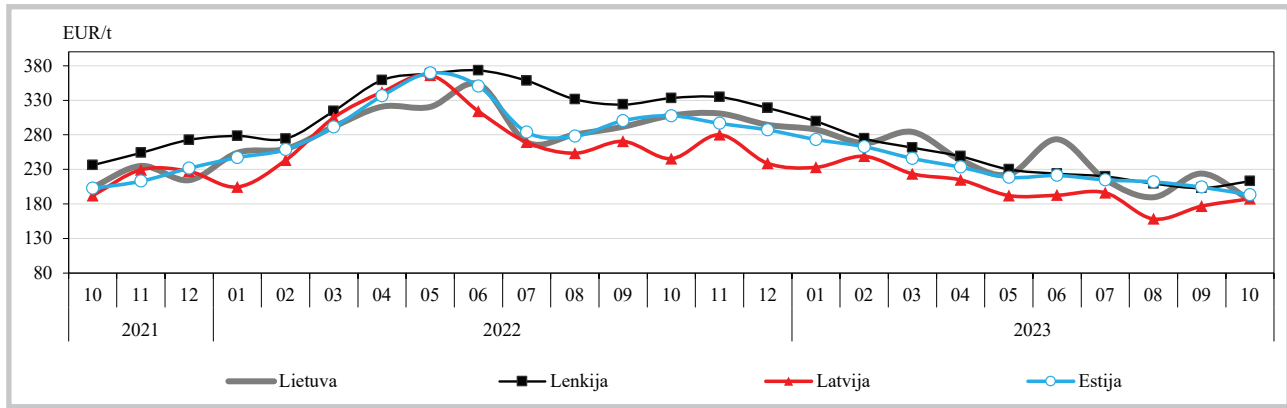
Tačiau **kvietrugių** vidutinė supirkimo kaina 44 savaitę, palyginti su spalio pabaigoje buvusia

Maistinių kviečių kainos Lietuvoje, Lenkijoje, Latvijoje ir Estijoje 2021–2023 m., EUR/t*





Pašarinių kviečių kainos Lietuvoje, Lenkijoje, Latvijoje ir Estijoje 2021–2023 m., EUR/t*



* kainos (EUR) pateiktos pagal atitinkamas datos ECB valiutų kursą

Šaltiniai ŽŪDC (ŽŪMPRIS), ZSRIR, LVAEI, EKI

kaina, sumažėjo 14,73 proc. (iki 167,17 EUR/t) bei buvo 43,63 proc. mažesnė negu prieš metus tuo pačiu laikotarpiu. Analizuojamu laikotarpiu **rapsai** buvo superkami vidutiniškai po 408,08 EUR/t – atitinkamai 3,19 proc. ir 34,08 proc. mažesne kaina negu prieš savaitę ir metus.

ES šalyse 2023 m. rugsėjo mėn. sumažinta grūdų ir rapsų derlius prognozė. Europos Sąjungos grūdų prekybos asociacijos (toliau – Coceral) 2023 m. rugsėjo mėn. duomenimis, ES šalyse 2023 m. prognozuojamas 266,981 mln. t grūdų derlius, tai būtų 6,37 mln. t mažiau nei buvo prognozuota 2023 m. birželio mėn., bet 0,128 mln. t daugiau, palyginti su 2022 m. Pagrindinė grūdų derliaus sumažinimo priežastis – drėgmės trūkumas didesnis nei buvo tikėtasi šiaurinėje ES dalyje.

Labiausiai grūdų derliaus prognozė sumažinta Vokietijoje, Bulgarijoje, Danijoje, Švedijoje, Suomijoje ir Latvijoje.

Coceral naujausios prognozės duomenimis, ES šalyse 2023 m. minkštųjų kviečių derlius turėtų sudaryti 126,89 mln. t, tai 0,44 mln. t mažiau nei buvo prognozuota 2023 m. birželio mėn. bei 1,714 mln.t mažiau nei buvo 2022 m. Minkštųjų kviečių derlius sumažintas Italijoje, Lenkijoje ir Bulgarijoje.

Coceral rugsėjo mėn. sumažino 2023 m. miežių derliaus prognozę ES šalyse iki 46,886 mln. t, tai būtų 2,59 mln. t mažiau nei buvo prognozuota 2023 m. birželio mėn. bei 4,47 mln. t mažiau, palyginti su 2022 m. Mažesnis miežių derlius prognozuojamas Ispanijoje, Vokietijoje ir Prancūzijoje.

tęsinys 5 psl.

Grūdų ir rapsų supirkimo kainos (iš augintojų ir kitų vidaus rinkos ūkio subjektų) Lietuvoje, EUR/t (be PVM)

Grūdai	Data	2022				2023				Pokytis, %			
		44 sav. (10 31–11 06)		42 sav. (10 16–22)		43 sav. (10 23–29)		44 sav. (10 30–11 05)		savaitės***		metų****	
		be NP*	su NP**	be NP*	su NP**	be NP*	su NP**	be NP*	su NP**	be NP*	su NP**	be NP*	su NP**
Kviečiai		334,91	334,77	216,82	216,36	216,37	216,12	230,07	229,81	6,33	6,33	-31,30	-31,35
ekstra		360,84	360,81	247,77	247,73	252,26	252,23	254,51	254,47	0,89	0,89	-29,47	-29,47
I klasės		342,46	342,40	233,03	232,80	229,79	229,53	254,84	254,81	10,90	11,02	-25,58	-25,58
II klasės		342,31	342,26	216,21	215,78	218,37	218,10	232,09	231,87	6,28	6,31	-32,20	-32,25
III klasės		311,72	311,45	197,99	196,98	198,58	198,31	216,95	216,52	9,25	9,18	-30,40	-30,48
IV klasės		315,80	315,36	185,65	185,16	188,24	187,99	187,69	186,75	-0,29	-0,66	-40,57	-40,78
Rugiai		256,01	255,80	148,89	148,89	132,91	132,80						
I klasės		256,01	255,80	•	•	•	•	•	•	-	-	-	-
II klasės		-	-	•	•	•	•	-	-	-	-	-	-
Miežiai		310,02	310,19	215,96	215,20	238,76	237,21	189,23	188,42	-20,74	-20,57	-38,96	-39,26
I klasės		275,52	268,44	164,90	163,06	165,22	164,74	176,23	176,15	6,66	6,93	-36,04	-34,38
II klasės		316,13	315,87	174,46	173,39	167,13	166,32	176,04	174,59	5,33	4,97	-44,31	-44,73
salykliniai		290,12	292,18	266,93	266,86	270,83	268,89	•	•	-	-	-	-
Avižos		238,58	238,58	183,00	183,00	183,28	183,16	192,21	192,11	4,87	4,89	-19,44	-19,48
Grikliai		•	•	317,41	282,24	313,46	282,28	330,80	315,31	5,53	11,70	-	-
Kvietrugiai		296,67	296,56	172,60	172,14	196,37	196,04	168,38	167,17	-14,25	-14,73	-43,24	-43,63
Kukurūzai		307,95	297,21	178,26	167,79	178,96	167,78	173,49	163,91	-3,06	-2,31	-43,66	-44,85
Žirniai		358,34	356,57	233,95	233,95	236,93	236,93	211,99	210,60	-10,53	-11,12	-40,84	-40,94
Pupos		360,73	360,70	252,17	252,04	229,30	229,11	255,04	254,30	11,22	11,00	-29,30	-29,50
Rapsai		619,40	619,09	421,96	421,88	421,66	421,51	408,97	408,08	-3,01	-3,19	-33,97	-34,08

* kaina be nuoskaitų (prieš valymą ir džiovinimą) ir priemokų; ** kaina su nuoskaitomis (po valymo ir džiovinimo) ir priemokomis

*** lyginant 2023 m. 44 savaitę su 43 savaitę; **** lyginant 2023 m. 44 savaitę su 2022 m. 44 savaitę

• – konfidencialūs duomenys. Pastaba. Grūdų bei aliejinių augalų sėklų 42 ir 43 savaičių supirkimo kainos patikslintos 2023 11 09

Šaltinis ŽŪDC (LŽŪMPRIS)



Grūdinių augalų pasėlių plotai, derlingumas ir derlius ES šalyse 2022 m. ir 2023 m.**

Valstybės	Metai	Minkštieji kviečiai			Miežiai			Grūdai, iš viso*		
		plotas, tūkst. ha	derlingumas, t/ha	derlius, tūkst. t	plotas, tūkst. ha	derlingumas, t/ha	derlius, tūkst. t	plotas, tūkst. ha	derlingumas, t/ha	derlius, tūkst. t
Austrija	2022	269	5,8	1 560	122	6,2	756	744	6,8	5 092
	2023	257	6,4	1 645	123	6,3	775	743	7,3	5 451
Belgija	2022	218	9,1	1 984	53	8,0	424	353	8,8	3 118
	2023	222	8,6	1 909	51	7,8	398	348	8,9	3 092
Danija	2022	496	8,5	4 216	612	6,8	4 162	1 305	7,4	9 593
	2023	489	7,6	3 716	561	4,2	2 373	1 235	5,7	7 028
Suomija	2022	224	3,8	851	379	3,8	1 448	951	3,8	3 564
	2023	235	3,4	799	365	3,3	1 205	932	3,3	3 070
Prancūzija	2022	4 697	7,2	33 677	1 863	6,1	11 420	8 789	6,8	59 752
	2023	4 766	7,4	35 030	1 813	6,7	12 165	8 620	7,3	62 614
Vokietija	2022	2 940	7,6	22 344	1 585	7,1	11 222	6 087	7,1	43 385
	2023	2 842	7,5	21 315	1 605	6,9	10 994	5 968	7,1	42 170
Graikija	2022	110	2,3	253	140	2,3	322	785	3,9	3 034
	2023	125	2,4	300	150	2,3	345	875	3,9	3 369
Airija	2022	67	10,7	717	190	8,3	1 577	286	8,9	2 543
	2023	58	9,9	574	190	8,0	1 520	273	8,4	2 297
Italija	2022	530	5,0	2 650	260	3,8	988	2 843	4,1	11 769
	2023	570	5,2	2 694	270	3,8	1 013	2 840	4,8	13 655
Nyderlandai	2022	124	9,6	1 190	36	8,0	29	178	7,0	1 238
	2023	130	8,5	1 105	36	8,0	27	182	6,3	1 148
Portugalija	2022	26	1,9	49	11	2,5	3	198	4,4	864
	2023	23	1,8	41	11	2,0	22	179	4,4	788
Ispanija	2022	1 875	2,8	5 156	2 445	2,8	6 846	5 750	3,1	17 764
	2023	1 685	1,8	2 949	2 340	1,6	3 627	5 225	2,0	10 452
Švedija	2022	462	7,0	3 229	275	5,5	1 509	952	6,1	5 811
	2023	476	5,8	2 768	239	3,6	844	910	4,8	4 362
Kipras	2022	-	-	-	34	1,6	55	40	1,7	64
	2023	-	-	-	34	1,6	55	40	1,7	67
Čekija	2022	855	6,1	5 190	335	5,6	1 876	1 429	5,9	8 440
	2023	815	6,3	5 175	320	5,8	1 840	1 372	6,1	8 411
Estija	2022	180	4,8	855	116	4,3	493	353	4,4	1 535
	2023	175	4,3	753	110	3,2	347	343	3,6	1 247
Vengrija	2022	979	4,5	4 357	331	4,8	1 592	2 214	4,1	9 002
	2023	1 007	5,6	5 653	416	5,5	2 292	2 360	6,2	14 675
Latvija	2022	539	4,7	2 533	77	3,7	281	741	4,3	3 191
	2023	538	4,2	2 260	86	2,9	249	759	3,8	2 844
Lietuva	2022	947	4,8	4 568	133	3,9	522	1 333	4,3	5 739
	2023	936	4,9	4 584	160	3,6	575	1 372	4,2	5 806
Malta	2022	-	-	-	1	2,7	3	3	4,0	12
	2023	-	-	-	1	2,7	3	3	4,0	12
Lenkija	2022	2 505	5,1	12 801	637	4,3	2 739	6 682	4,9	32 882
	2023	2 510	5,1	12 801	700	4,1	2 835	6 729	4,8	32 199
Slovakija	2022	348	4,7	1 618	109	5,1	556	708	4,6	3 252
	2023	340	5,3	1 785	115	5,3	610	692	5,8	4 039
Slovėnija	2022	33	4,6	152	23	4,0	92	101	5,3	531
	2023	34	5,1	173	23	4,1	94	101	6,1	612
Rumunija	2022	2 095	4,3	8 904	421	3,8	1 596	5 217	3,8	19 588
	2023	2 089	4,9	10 132	405	4,4	1 782	5 149	4,5	23 325
Bulgarija	2022	1 195	5,2	6 190	123	4,9	604	1 884	5,0	9 432
	2023	1 190	5,4	6 426	122	5,3	647	1 853	5,3	9 883
Kroatija	2022	185	5,0	918	56	4,2	237	544	5,5	9 013
	2023	185	5,3	971	57	4,4	251	535	6,5	3 466
Iš viso	2022	21 908	5,9	128 604	10 367	5,0	51 351	50 480	5,3	266 853
	2023	21 702	5,9	126 890	10 303	4,6	46 886	49 643	5,4	266 981

* grūdai, įskaitant kviečius, miežius, kukurūzus, rugius, avižas, sorgas ir kvietrugius

Šaltinis Cereal

** 2023 m. rugsėjo mėnesio duomenys

Grūdų ir rapsų vidutinės kainos (*augintojų*) ES šalyse, EUR/t

Valstybė	Data	2022		2023			Pokytis, %	
		43 sav. (10 24–30)	40 sav. (10 02–08)	41 sav. (10 09–15)	42 sav. (10 16–22)	43 sav. (10 23–29)	savaitės*	metų**
Maistiniai kviečiai								
Bulgarija		339,28	197,95	198,31	199,04	199,77	0,37	-41,12
Čekija		320,97	224,68	221,46	209,68	217,09	3,53	-32,36
Vokietija		341,20	215,00	228,33	223,38	226,50	1,40	-33,62
Estija		326,11	217,65	213,62	218,03	217,80	-0,11	-33,21
Graikija		370,00	270,00	260,00	250,00	250,00	0,00	-32,43
Ispanija		374,07	254,51	253,17	252,33	251,60	-0,29	-32,74
Prancūzija		352,22	231,54	232,76	232,79	233,29	0,21	-33,77
Kroatija		331,24	204,75	238,00	176,00	197,95	12,47	-40,24
Italija		365,51	224,96	221,81	220,91	222,46	0,70	-39,14
Latvija		318,17	195,13	204,40	206,73	203,50	-1,56	-36,04
Lietuva		320,48	217,24	217,78	215,21	218,84	1,69	-31,71
Vengrija		334,19	169,19	167,44	177,22	167,84	-5,29	-49,78
Austrija		-	-	228,50	228,50	-	-	-
Lenkija		336,72	212,70	213,72	214,76	-	-	-
Portugalija		395,00	264,00	264,00	268,00	268,00	0,00	-32,15
Rumunija		331,82	196,23	202,36	196,76	210,74	7,10	-36,49
Slovėnija		365,16	229,07	226,35	222,49	231,90	4,23	-36,49
Slovakija		334,78	189,37	193,38	203,58	267,44	31,37	-20,11
Suomija		329,00	231,00	228,00	231,00	225,00	-2,60	-31,61
Švedija		336,76	244,91	241,82	243,25	241,37	-0,77	-28,33
Pašariniai kviečiai								
Belgija		308,20	192,20	191,10	191,10	-	-	-
Bulgarija		333,20	185,60	185,35	186,20	187,48	0,69	-43,73
Vokietija		337,13	187,50	202,00	195,83	187,50	-4,26	-44,38
Estija		309,38	196,59	193,06	192,82	190,58	-1,16	-38,40
Graikija		339,00	203,00	205,33	206,67	205,00	-0,81	-39,53
Airija		355,00	237,67	236,67	237,33	238,33	0,42	-32,86
Latvija		210,29	158,47	208,91	194,20	188,62	-2,87	-10,30
Lietuva		297,69	186,17	178,78	184,77	188,46	2,00	-36,69
Vengrija		335,01	159,31	151,87	152,52	158,64	4,01	-52,65
Olandija		347,50	225,50	223,50	226,00	227,00	0,44	-34,68
Austrija		-	166,25	-	160,00	-	-	-
Lenkija		337,35	192,54	208,22	217,91	-	-	-
Portugalija		370,00	237,00	235,00	234,00	233,00	-0,43	-37,03
Rumunija		310,01	162,84	158,92	172,88	163,81	-5,24	-47,16
Slovakija		293,10	146,87	-	145,91	137,76	-5,59	-53,00
Pašariniai miežiai								
Belgija		287,00	186,80	185,80	185,80	-	-	-
Bulgarija		295,70	173,84	174,48	174,48	173,84	-0,37	-41,21
Vokietija		300,75	175,00	192,13	187,50	186,88	-0,33	-37,86
Estija		278,46	177,72	164,55	175,90	177,73	1,04	-36,17
Graikija		320,00	240,00	195,00	220,00	180,00	-18,18	-43,75
Ispanija		352,97	240,37	237,11	235,79	234,83	-0,41	-33,47
Prancūzija		313,72	213,79	212,54	203,79	209,79	2,94	-33,13
Kroatija		-	-	-	148,80	-	-	-
Airija		339,67	226,67	226,00	228,33	231,00	1,17	-31,99
Italija		320,80	196,70	196,10	194,70	196,10	0,72	-38,87
Latvija		270,00	143,11	163,00	169,03	160,58	-5,00	-40,53
Lietuva		284,60	160,66	155,23	166,34	166,32	-0,01	-41,56
Vengrija		-	133,51	136,70	137,30	136,54	-0,55	-
Olandija		320,00	214,00	213,00	214,00	216,50	1,17	-32,34
Austrija		-	167,50	-	161,50	165,00	2,17	-
Lenkija		281,47	169,77	175,65	176,57	-	-	-
Portugalija		350,00	226,00	224,00	224,00	225,00	0,45	-35,71
Rumunija		280,72	172,95	151,26	149,57	188,85	26,26	-32,73
Slovakija		264,83	139,16	149,88	-	127,75	-	-51,76
Suomija		278,50	198,00	193,00	202,00	198,00	-1,98	-28,90
Maistiniai rugiai								
Čekija		325,01	265,29	274,80	240,04	219,04	-8,75	-32,61
Vokietija		327,00	205,00	213,13	213,30	208,33	-2,33	-36,29

lentelės tęsinys 5 psl.



4 psl. lentelės tęsinys

Valstybė	Data	2023					Pokytis, %	
		43 sav. (10 24–30)	40 sav. (10 02–08)	41 sav. (10 09–15)	42 sav. (10 16–22)	43 sav. (10 23–29)	savaitės*	metų**
Maistiniai rugiai								
Estija		262,64	155,45	153,57	201,01	175,33	-12,78	-33,24
Latvija		275,49	150,90	156,66	154,65	156,71	1,33	-43,12
Austrija		-	187,50	-	190,00	-	-	-
Lenkija		259,21	143,54	140,43	142,88	-	-	-
Rapsai								
Vokietija		611,17	403,10	394,25	391,92	382,30	-2,45	-37,45
Estija		639,61	449,15	428,24	408,12	422,57	3,54	-33,93
Latvija		569,43	366,21	372,66	386,24	399,38	3,40	-29,86
Lietuva		623,25	418,93	410,94	420,08	409,32	-2,56	-34,32
Lenkija		659,78	437,77	441,98	460,31	-	-	-

* lyginant 2023 m. 43 savaitę su 42 savaitę

Šaltiniai ŽŪDC (LŽŪMPRIS), EK, AMI, ZSRIR, LVAEI, EKI

** lyginant 2023 m. 43 savaitę su 2022 m. 43 savaitę

Pastaba. Lietuvos maistinių ir pašarinių kviečių, pašarinių miežių, maistinių rugių ir rapsų 40, 41 ir 42 savaitių kainos patikslintos 2023 11 06

Coceral rugsėjo mėn. duomenimis, 2023 m. rugių derliaus prognozė ES šalyse padidinta nuo 7,27 iki 7,35 mln. t ir tai būtų 131 tūkst. t mažiau, palyginti su 2022 m. Avižų derliaus prognozė analizuojamu laikotarpiu sumažinta nuo 7,24 mln. t iki 6,01 mln. t ir tai būtų 1,41 mln. t mažiau nei 2022 m.

2023 m. kukurūzų derliaus prognozė ES šalyse sumažinta 0,24 mln. t (iki 60,84 mln. t). 2022 m. kukurūzų derlius sudarė 52,72 mln. t. Prognozuojama, kad Prancūzijoje, Vokietijoje,

Italijoje, Vengrijoje, Rumunijoje ir Bulgarijoje derlius turėtų būti didesnis po to, kai 2022 m. kukurūzų derlius nukentėjo nuo didelės sausros ir karščio.

2023 m. rapsų derliaus prognozė ES šalyse pagal šių metų rugsėjo mėn. duomenis sumažinta 0,6 mln. t (iki 19,18 mln. t), tai būtų 477 tūkst. t daugiau, palyginti su 2022 m. Labiausiai rapsų derliaus prognozė sumažinta Vokietijoje, Ispanijoje, Prancūzijoje ir Estijoje.

Šaltiniai ŽŪDC (LŽŪMPRIS), Coceral

Ateities sandorių kviečių, kukurūzų ir rapsų kainos tarptautinėse biržose 2023 10 02–29, EUR/t*

Grūdinė kultūra, birža	Pristatymo mėnuo	40 sav. (10 02–08)	41 sav. (10 09–15)	42 sav. (10 16–22)	43 sav. (10 23–29)	Savaitės** kainos pokytis, %
Maistiniai kviečiai						
MATIF	gruodis 2023	235,25	233,25	238,25	233,50	-1,99
	kovas 2024	241,50	239,00	242,75	238,50	-1,75
	gegužė 2024	244,50	242,00	245,25	241,25	-1,63
	rugsėjis 2024	240,50	238,50	240,75	237,75	-1,25
	gruodis 2024	244,25	242,00	244,25	241,50	-1,13
Pašariniai kviečiai						
LIFFE	lapkritis 2023	214,02	212,03	216,19	212,75	-1,59
	sausis 2024	218,93	217,25	220,61	216,99	-1,64
	kovas 2024	223,83	222,47	225,49	221,87	-1,61
	gegužė 2024	228,80	227,68	230,20	226,74	-1,50
	liepa 2024	237,40	232,38	234,10	232,65	-0,62
	lapkritis 2024	229,89	229,25	231,35	232,08	0,31
Kukurūzai						
MATIF	lapkritis 2023	205,00	199,75	205,25	202,00	-1,58
	kovas 2024	212,20	207,00	210,75	207,75	-1,42
	birželis 2024	215,75	211,25	216,25	213,00	-1,50
	rugpjūtis 2024	220,00	213,00	220,00	217,00	-1,36
	lapkritis 2024	216,50	212,75	219,75	215,50	-1,93
Rapsai						
MATIF	lapkritis 2023	424,50	415,00	407,25	406,50	-0,18
	vasaris 2024	443,50	432,50	440,50	431,25	-2,10
	gegužė 2024	449,00	439,75	451,00	440,50	-2,33
	rugpjūtis 2024	445,25	437,00	451,00	438,50	-2,77
	rugpjūtis 2024	451,25	443,25	457,25	445,00	-2,68

LIFFE – London International Financial Future Exchange (Didžioji Britanija); MATIF – The International French Futures and Options Exchange (Prancūzija)

* kainos (EUR) pateiktos pagal atitinkamos datos ECB valiutų santykį; ** lyginant 2023 m. 43 savaitę su 42 savaitę

Pastaba. Kainos nurodomos FOB sąlygomis

Šaltinis Tarptautinės biržos



Sertifikuotų sėklų kiekis Lietuvoje 2020–2023 m., t

Sėklų prekybiniai metai	Sėklų kategorija	Javai		Aliejiniai ir pluoštiniai augalai	Pašariniai augalai	Grikliai
		vasariniai	žieminiai			
2020–2021	A	185,80	48,00	0,00	97,90	62,00
	B	616,56	820,19	7,75	703,20	20,00
	C	1 501,68	0,00	768,72	3 347,45	-
	C1	3 096,80	5 309,41	240,41	3 598,86	655,27
	C2	37 440,90	14 736,88	165,47	10 074,70	486,13
Iš viso:		42 841,74	20 914,48	1 182,35	17 822,10	1 223,40
2021–2022	A	54,85	77,50	2,00	92,71	34,40
	B	1 283,52	957,20	35,02	828,93	40,00
	C	0,00	48,00	1 287,87	6 145,05	-
	C1	4 341,51	4 444,89	103,09	5 323,18	380,68
	C2	25 478,03	42 373,55	189,67	13 624,70	597,92
Iš viso:		42 841,74	47 901,14	1 617,65	26 014,57	1 053,00
2022–2023	A	4,60	148,50	-	56,26	-
	B	409,40	990,25	34,74	798,96	24,30
	C	0,00	1 938,42	453,62	1 978,23	262,39
	C1	2 199,83	3 388,03	20,00	2 102,59	399,76
	C2	10 677,05	38 195,58	34,83	8 440,84	-
Iš viso:		13 290,88	44 660,79	543,19	13 376,88	686,45

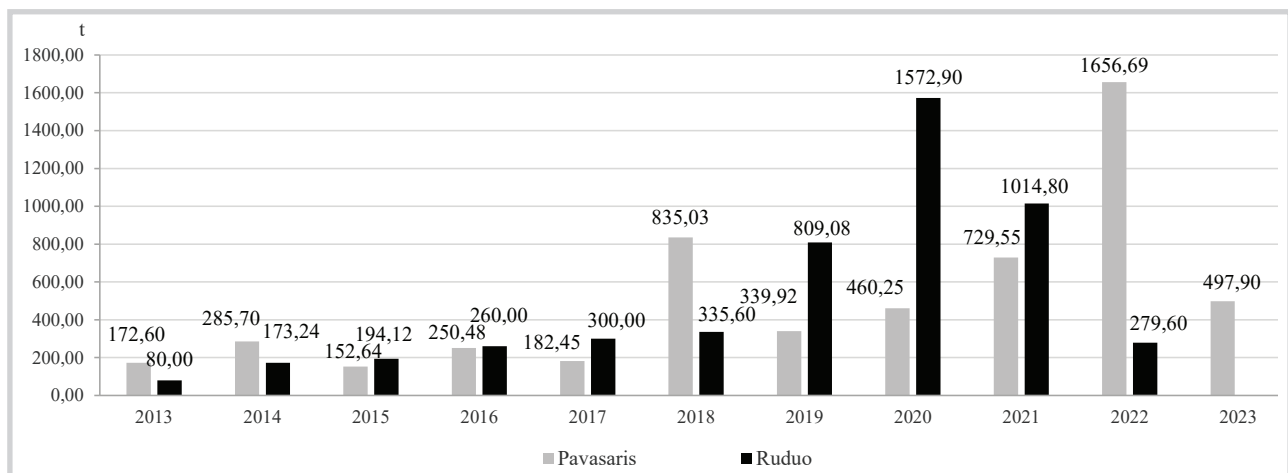
Šaltiniai VATŽŪM, ŽŪDC (ŽŪMPRIS)

Sertifikuotos bulvių sėklos kiekis Lietuvoje 2015–2023 m., t

Sėklų prekybiniai metai	Kategorija							Iš viso
	superelitinė		elitinė			sertifikuota		
	m1	m2	E1	E2	E3	A	B	
2015–2016	-	-	-	-	-	1 957,90	367,25	2 325,15
2016–2017	0,61	-	-	-	-	2 635,60	412,55	3 048,76
2017–2018	0,44	-	-	-	-	2 239,00	445,70	2 685,14
2018–2019	0,72	-	-	-	-	1 824,38	177,25	2 002,35
2019–2020	-	-	-	-	-	1 285,88	21,50	1 307,38
2020–2021	-	-	-	-	-	2 108,30	325,80	2 434,10
2021–2022	-	-	-	-	-	1 494,00	354,00	1 845,00
2022–2023	-	-	-	-	-	2 492,00	176,40	2 668,40

Šaltiniai VATŽŪM, ŽŪDC (ŽŪMPRIS)

Ekologiškų sėklų pasiūla Lietuvos rinkai 2013–2023 m. pavasario ir rudens sezonais, t



Šaltiniai VATŽŪM, ŽŪDC (ŽŪMPRIS)



Kiaulienos, jautienos ir avienos rinka

2023 m. III ketvirtį, palyginti su šių metų II ketvirčiu, Lietuvos įmonėse galvijai buvo superkami pigiau. Šių metų liepos–rugsėjo mėn. Lietuvos įmonėse galvijai buvo superkami pigiausiai: liepos mėn. vidutinė galvijų supirkimo kaina pagal skerdenų masę ir kokybę sudarė 3,27 EUR/kg, rugpjūčio mėn. – 3,12 EUR/kg, o rugsėjo mėn. – 3,27 EUR/kg. Tokios žemos kainos paskutinį kartą buvo fiksuotos 2022 m. sausio mėn., kada kaina sudarė 3,18 EUR/kg. Šių metų III ketvirtį Lietuvos įmonėse vidutinė galvijų supirkimo kaina pagal skerdenų masę ir kokybę sudarė 3,22 EUR/kg ir, palyginti su šių metų II ketvirčiu, sumažėjo 12,84 proc., o palyginti su 2022 m. III ketvirčiu – 15,9 proc. Analizuojamu laikotarpiu šalies skerdyklose pagal SEUROP skerdenų klasifikavimo skalę iš viso buvo suklasifikuota (neįskaitant paslaugos) 34,510 tūkst. galvijų skerdenų – 1,94 proc. (681 galvijais) mažiau nei šių metų II ketvirtį bei 1,66 proc. (582 galvijais) mažiau nei praėjusiais metais tuo pačiu laikotarpiu. Analizuojamu metų laikotarpiu E ir P raumeningumo klasės skerdenos išliko nepakitusios, tačiau U ir R atitinkamai 1 ir 2 procentiniais punktais sumažėjo, o O – padidėjo 2 procentiniais punktais, taigi buvo supirkti šiek tiek prastesnės skerdenų kokybės galvijai. Vidutinis 2023 m. III ketvirtį paskersto

ir suklasifikuoto galvijo skerdenos svoris sudarė 283 kg – buvo 3,72 proc. mažesnis nei 2022 m. III ketvirtį.

2023 m. III ketvirtį bendra vidutinė ES galvijų supirkimo kaina* sudarė 4,53 EUR/kg skerdenų, palyginti su 2023 m. II ketvirčiu, kaina buvo 4,54 proc. žemesnė, o palyginti su 2022 m. III ketvirčiu, kaina buvo 3,04 proc. žemesnė. 2023 m. III ketvirtį, palyginti su 2022 m. III ketvirčiu, supirktų galvijų skerdenų kainos* tarp kaimyninių šalių mažėjo: 16,69 proc. Latvijoje, 18,39 proc. Estijoje, 6,16 proc. Lenkijoje.

* vidutinės kainos apskaičiuotos iš savaitinių EK teikiamų duomenų

2024 m. prognozuojamas kiaulienos gamybos mažėjimas ES-27 šalyse. 2023 m. ES šalyse mažėja ne tik kiaulių bandos, bet ir skerdimo apimtys bei mėsos gamyba. Iki liepos mėn. buvo paskersta 126 mln. kiaulių, t. y. beveik 9 proc. mažiau. 2024 m. numatomas ES-27 kiaulienos gamybos mažėjimas apie 1,25 proc. Prognozuojama, kad kiaulienos gamyba Ispanijoje sumažės 2,0 proc., Vokietijoje – 2,3 proc., Prancūzijoje – 2,4 proc., Nyderlanduose – 2,7 proc., Lenkijoje – 1,3 proc., Portugalijoje – 2,4 proc. Kiaulienos gamybos augimo tikimasi Danijoje (+3,2 proc.) ir Lenkijoje (+1,7 proc.).

Šaltiniai ŽŪDC (LŽŪMPRI), EK, AMI

Galvijų skerdimas Lietuvos įmonėse

Galvijai	Skerdimai, vnt.						Vidutinis galvijų skerdenų*** svoris, kg		
	2022		2023		pokytis, %		2022	2023	pokytis, %
	rugsėjis	liepa	rugpjūtis	rugsėjis	mėnesio*	metų**	rugsėjis	rugsėjis	metų**
Veršeliai iki 8 mėn.	466	425	383	404	5,48	-13,30	46,19	42,18	-8,68
Jaunų galvijų priauglis nuo 8 iki 12 mėn.	65	127	114	119	4,39	83,08	191,03	142,77	-25,26
Buliukai nuo 12 iki 24 mėn.	3 374	2 461	2 394	2 515	5,05	-25,46	317,10	306,83	-3,24
Buliai nuo 24 mėn.	1 384	1 300	1 154	1 037	-10,14	-25,07	337,25	321,26	-4,74
Jaučiai nuo 12 mėn.	60	23	20	43	115,00	-28,33	281,86	276,65	-1,85
Telyčios nuo 12 mėn. iki apsiveršavimo	2 120	1 983	1 789	1 857	3,80	-12,41	275,72	260,75	-5,43
Karvės bent vieną kartą apsiveršavusios arba nuo 36 mėn.	6 939	6 854	6 227	6 494	4,29	-6,41	282,51	275,36	-2,53
Iš viso:	14 408	13 173	12 081	12 469	3,21	-13,46	291,51	278,29	-4,53

* lyginant 2023 m. rugsėjo mėn. su 2023 m. rugpjūčio mėn.; ** lyginant 2023 m. rugsėjo mėn. su 2022 m. rugsėjo mėn.

*** paskerstų supirktų ir savų užaugintų galvijų skerdenų svoris, neįskaitant paslaugai skerstų galvijų, kg

Šaltinis ŽŪDC (LŽŪMPRI)

Galvijų supirkimo kainos Lietuvos įmonėse, EUR/100 kg gyvojo svorio (be PVM)

Galvijai	2022	2023		Pokytis, %		
	rugsėjis	liepa	rugpjūtis	rugsėjis	mėnesio*	metų**
Veršeliai iki 8 mėn.	181,46	150,52	162,97	166,30	2,04	-8,35
Jaunų galvijų priauglis nuo 8 iki 12 mėn.	154,49	101,64	95,53	121,60	27,29	-21,29
Buliukai nuo 12 iki 24 mėn.	214,86	179,38	180,21	192,74	6,95	-10,30
Buliai nuo 24 mėn.	213,27	180,22	180,20	189,66	5,25	-11,07
Jaučiai nuo 12 mėn.	•	•	•	•	-	-
Telyčios nuo 12 mėn. iki apsiveršavimo	189,18	165,06	158,63	170,00	7,17	-10,14
Karvės bent vieną kartą apsiveršavusios arba nuo 36 mėn.	160,86	134,88	126,28	138,49	9,67	-13,91
Vidutinė kaina:	183,58	152,00	147,25	158,55	7,67	-13,63

* lyginant 2023 m. rugsėjo mėn. su 2023 m. rugpjūčio mėn.; ** lyginant 2023 m. rugsėjo mėn. su 2022 m. rugsėjo mėn.; • – konfidencialūs duomenys.

Pastaba. Vidutinės kainos skaičiuojamos svertiniu būdu, įskaitant įmonių ir (arba) ūkių supirktų galvijų, skerdžiamų pagal paslaugą kitoje skerdykloje, vertę

Šaltinis ŽŪDC (LŽŪMPRI)



Kiaulių (E klasės) supirkimo kainos Europos Sąjungos valstybėse, EUR/100 kg skerdenų (be PVM)

Valstybė	Data	2023					Pokytis, %	
		2022 43 sav. (10 24–30)	40 sav. (10 02–08)	41 sav. (10 09–15)	42 sav. (10 16–22)	43 sav. (10 23–29)	savaitės*	metų**
Lietuva		182,13	230,85	226,72	217,16	219,44	1,05	20,49
Lenkija		192,43	230,96	227,89	221,61	219,23	-1,07	13,92
Latvija		191,84	240,38	238,01	229,44	227,40	-0,89	18,54
Estija		190,72	207,24	204,09	197,43	198,91	0,75	4,29
Slovakija		202,20	241,24	236,52	227,43	227,65	0,10	12,59
Slovėnija		206,42	240,34	238,54	229,14	225,60	-1,54	9,29
Čekija		195,68	224,35	220,64	212,43	211,70	-0,34	8,19
Vengrija		197,22	234,59	228,09	220,46	218,36	-0,95	10,72
Malta		...	226,25	226,74	-	-
Kipras		236,30	255,33	254,53	254,72	254,06	-0,26	7,52
Belgija		181,11	214,88	212,34	203,05	203,09	0,02	12,14
Danija		183,21	189,33	189,08	187,91	190,66	1,46	4,07
Vokietija		198,79	232,23	224,63	220,72	220,46	-0,12	10,90
Graikija		233,74	-	-
Ispanija		208,22	222,01	218,52	215,21	210,52	-2,18	1,10
Prancūzija		208,00	210,00	208,00	204,00	199,00	-2,45	-4,33
Airija		202,85	217,78	214,04	213,90	210,14	-1,76	3,59
Italija		-	-	-	-	-	-	-
Liuksemburgas		193,29	228,41	222,15	214,92	215,20	0,13	11,34
Nyderlandai		171,84	203,51	200,76	195,33	195,15	-0,09	13,56
Austrija		207,72	241,72	236,56	229,85	225,74	-1,79	8,68
Portugalija		226,73	239,90	235,90	231,28	227,67	-1,56	0,41
Suomija		222,88	219,89	220,18	219,27	219,02	-0,11	-1,73
Švedija		229,30	221,53	223,77	219,42	218,15	-0,58	-4,86
Bulgarija		249,47	267,72	267,92	268,33	268,37	0,02	7,57
Rumunija		216,49	247,71	245,55	240,19	238,55	-0,69	10,19
Kroatija		197,02	226,00	208,11	235,71	235,71	0,00	19,64
ES vidutinė		198,37	223,81	219,68	215,32	213,57	-0,81	7,66

* lyginant 2023 m. 43 savaitę su 2023 m. 42 savaitę; ** lyginant 2023 m. 43 savaitę su 2022 m. 43 savaitę; ... – nėra duomenų

Šaltinis EK

Kiaulių supirkimo kainos Lietuvos įmonėse, EUR/100 kg skerdenų (be PVM)

Raumeningumo klasė	2023					Pokytis, %	
	2022 44 sav. (10 31–11 06)	41 sav. (10 09–15)	42 sav. (10 16–22)	43 sav. (10 23–29)	44 sav. (10 30–11 05)	savaitės*	metų**
S	170,87	226,54	213,55	214,25	213,61	-0,30	25,01
E	175,23	226,72	217,16	219,44	220,65	0,55	25,92
U	170,65	220,14	208,73	212,12	214,75	1,24	25,84
R	161,27	214,26	205,59	206,78	208,72	0,94	29,43
O	•	•	•	-	202,13	-	-
P	-	•	-	-	-	-	-
S-P	173,69	224,79	214,79	216,91	218,47	0,72	25,78

* lyginant 2023 m. 44 savaitę su 2023 m. 43 savaitę; ** lyginant 2023 m. 44 savaitę su 2022 m. 44 savaitę

Šaltinis ŽŪDC (LŽŪMPRIS)

• – konfidencialūs duomenys

Kiaulių supirkimo kainos Lietuvos įmonėse, EUR/100 kg skerdenų (be PVM)

Raumeningumo klasė	2023				Pokytis, %	
	2022 spalis	rugpjūtis	rugšėjis	spalis	mėnesio*	metų**
S	189,08	236,83	223,96	218,46	-2,45	15,54
E	193,27	242,84	232,82	223,58	-3,97	15,68
U	187,67	235,46	227,62	216,56	-4,86	15,39
R	174,57	227,50	222,73	211,81	-4,91	21,33
O	181,27	227,14	223,05	203,28	-8,87	12,14
P	-	-	•	•	-	-
S-P	191,72	240,41	230,69	221,23	-4,10	15,39

* lyginant 2023 m. spalio mėn. su 2023 m. rugsėjo mėn.; ** lyginant 2023 m. spalio mėn. su 2022 m. spalio mėn.

Šaltinis ŽŪDC (LŽŪMPRIS)

• – konfidencialūs duomenys

Avių kainos Lietuvos įmonėse, EUR/100 kg skerdenų (be PVM)

Kategorija	2023					Pokytis, %	
	2022 44 sav. (10 31–11 06)	41 sav. (10 09–15)	42 sav. (10 16–22)	43 sav. (10 23–29)	44 sav. (10 30–11 05)	savaitės*	metų**
Ėriukai (ne vyresni kaip 12 mėn.)	444,86	646,74	618,83	587,92	•	-	-
Kitos avys (vyresnės kaip 12 mėn.)	•	•	•	•	•	-	-
Vidutinė kaina	468,86	476,01	494,72	498,58	502,02	0,69	7,07

* lyginant 2023 m. 44 savaitę su 2023 m. 43 savaitę; ** lyginant 2023 m. 44 savaitę su 2022 m. 44 savaitę

Šaltinis: ŽŪDC (LŽŪMPRIS)

• – konfidencialūs duomenys



Galvijų supirkimo kainos Lietuvos įmonėse, EUR/100 kg skerdenų (be PVM)

Kategorija pagal raumeningumą	2022		2023			Pokytis, %	
	44 sav. (10 31–11 06)	41 sav. (10 09–15)	42 sav. (10 16–22)	43 sav.*** (10 23–29)	44 sav. (10 30–11 05)	savaitės*	metų**
Jauni buliai (A):							
U2	420,68	392,45	400,97	392,15	391,43	-0,18	-6,95
U	421,28	378,23	396,37	384,52	387,38	0,74	-8,05
R2	390,51	364,87	380,34	353,18	375,25	6,25	-3,91
R3	391,56	373,95	360,50	361,28	362,53	0,35	-7,41
R	392,30	371,14	371,46	358,12	369,34	3,13	-5,85
O2	380,99	348,18	328,29	335,72	335,28	-0,13	-12,00
O3	372,18	366,40	343,98	354,34	353,08	-0,36	-5,13
O	378,04	352,07	332,63	339,26	338,34	-0,27	-10,50
P1	•	239,24	186,78	263,09	263,76	0,25	-
P2	332,25	307,30	305,06	279,17	300,91	7,79	-9,43
P	337,03	304,00	300,21	286,80	294,52	2,69	-12,61
U-P	386,76	358,43	352,09	350,25	354,73	1,28	-8,28
Buliai (B):							
U2	•	372,53	345,39	•	355,28	-	-
U3	•	379,85	•	338,78	•	-	-
U	•	370,58	351,89	343,07	341,62	-0,42	-
R2	386,07	365,03	317,32	342,82	346,59	1,10	-10,23
R3	374,38	357,41	366,26	336,04	•	-	-
R	384,59	360,18	346,50	337,49	348,93	3,39	-9,27
O1	353,37	•	282,96	279,77	•	-	-
O2	371,55	344,07	322,97	332,18	329,63	-0,77	-11,28
O3	383,05	355,77	342,00	330,67	•	-	-
O	372,76	348,01	326,82	329,40	331,03	0,49	-11,19
P2	•	•	304,90	303,99	•	-	-
P	•	272,69	301,09	296,81	•	-	-
U-P	376,87	353,76	333,90	329,66	334,61	1,50	-11,21
Karvės (D):							
U	•	•	341,95	337,19	338,17	0,29	-
R2	•	355,73	•	313,70	296,10	-5,61	-
R3	360,75	350,19	315,73	319,74	304,32	-4,82	-15,64
R4	352,48	321,46	306,55	313,5	324,88	3,63	-7,83
R	354,62	339,15	311,58	316,05	313,83	-0,70	-11,50
O1	•	299,33	•	283,12	322,01	13,74	-
O2	359,56	308,12	303,74	296,56	294,30	-0,76	-18,15
O3	379,17	326,56	308,04	304,83	302,41	-0,79	-20,24
O4	368,26	335,63	307,42	301,79	314,81	4,31	-14,51
O	375,16	322,48	307,00	302,24	303,81	0,52	-19,02
P1	297,46	251,62	242,92	243,38	242,80	-0,24	-18,38
P2	334,65	281,47	262,64	263,48	264,93	0,55	-20,83
P3	321,21	286,49	276,66	267,03	268,22	0,45	-16,50
P	320,19	272,70	260,23	257,52	259,04	0,59	-19,10
U-P	344,28	301,44	284,78	281,36	283,07	0,61	-17,78
Telyčios (E):							
U3	368,86	•	380,49	369,27	•	-	-
U	368,86	344,06	381,13	363,77	322,20	-11,43	-12,65
R2	•	277,97	370,11	270,62	•	-	-
R3	366,64	343,25	354,76	340,82	344,27	1,01	-6,10
R4	357,14	363,71	356,21	360,84	349,50	-3,14	-2,14
R	359,45	342,24	356,16	340,88	339,32	-0,46	-5,60
O2	332,54	284,71	297,62	277,60	287,64	3,62	-13,50
O3	359,81	328,73	321,51	319,84	318,27	-0,49	-11,54
O4	352,49	355,08	352,74	345,49	321,76	-6,87	-8,72
O	354,47	321,99	320,86	318,22	314,90	-1,04	-11,16
P1	271,06	203,79	253,15	•	220,27	-	-18,74
P2	319,02	254,44	243,14	233,45	251,44	7,71	-21,18
P3	•	290,09	272,47	279,74	270,83	-3,19	-
P	311,66	268,10	254,15	258,96	262,91	1,53	-15,64
U-P	347,13	321,77	325,91	320,64	311,64	-2,81	-10,22
Vidutinė A-Z	356,03	321,55	308,55	303,84	302,61	-0,40	-15,00

* lyginant 2023 m. 44 savaitę su 2023 m. 43 savaitę; ** lyginant 2023 m. 44 savaitę su 2022 m. 44 savaitę

*** patikslinti duomenys; • – konfidencialūs duomenys

Šaltinis ŽŪDC (LŽŪMPRIŠ)



Lietuvos įmonėse pagamintos mėsos ir kai kurių mėsos gaminių gamyba iš nuosavų* žaliavų bei atsargos, t

Gaminio pavadinimas	PGPK kodas	Pagaminta					Atsargos atitinkamo mėnesio pabaigoje						
		2022		2023		pokytis, %		2022		2023		pokytis, %	
		rugsėjis	rugpjūtis	rugsėjis	mėnesio**	metų***	rugsėjis	rugpjūtis	rugsėjis	mėnesio**	metų***		
Šviežios arba atšaldytos jautienos ir veršienos skerdenos ir skerdenų pusės ir ketvirčiai su kaulais	10.11.11.40.00	3 435,92	3 179,68	3 276,62	3,05	-4,64	448,40	423,10	513,35	21,33	14,48		
Švieži arba atšaldyti jautienos ir veršienos gabalai	10.11.11.90.00	1 741,47	1 760,39	1 844,91	4,80	5,94	331,99	344,99	341,69	-0,96	2,92		
Užšaldytos jautienos ir veršienos skerdenos, skerdenų pusės, ketvirčiai ir gabalai	10.11.31.00.00	244,71	197,70	181,13	-8,38	-25,98	783,59	876,42	694,60	-20,75	-11,36		
Šviežia arba atšaldyta kiauliena: skerdenos, skerdenų pusės ¹⁾	10.11.12.30.00	5 169,90	4 819,13	4 856,07	0,77	-6,07	556,79	405,12	474,82	17,20	-14,72		
Šviežia arba atšaldyta kiauliena: kumpiai, mentės ir jų dalys su kaulais ¹⁾	10.11.12.50.00	1 083,36	1 027,10	896,92	-12,67	-17,21	237,28	199,70	221,50	10,92	-6,65		
Šviežia arba atšaldyta kiauliena (¹⁾ , išskyrus skerdenas ir skerdenų puses, kumpius, mentes ir jų dalis su kaulais)	10.11.12.90.00	3 242,31	3 533,93	3 008,41	-14,87	-7,21	823,24	811,89	774,22	-4,64	-5,95		
Užšaldytos kiaulienos skerdenos ir skerdenų pusės	10.11.32.30.00	3,42	2,70	3,52	30,51	2,96	0,13	0,71	0,93	31,14	627,63		
Užšaldyta kiauliena: kumpiai, mentės ir jų dalys su kaulais	10.11.32.50.00	27,78	9,89	7,79	-21,30	-71,97	1,36	4,11	3,33	-18,97	144,54		
Užšaldyta kiauliena (išskyrus skerdenas ir skerdenų puses, kumpius, mentes ir jų dalis su kaulais)	10.11.32.90.00	462,14	418,51	395,82	-5,42	-14,35	1 511,78	1 141,04	1 002,02	-12,18	-33,72		
Šviežios arba atšaldytos ėriukų arba avių skerdenos, skerdenų pusės ir gabalai	10.11.13.00.00	3,69	5,68	6,18	8,80	67,52	-	-	0,09	-	-		
Švieži arba atšaldyti galvijienos, kiaulienos, avienuos, ožkienos, arklienos ir kitų arklinių šeimos atstovų valgomieji mėsos subproduktai	10.11.20.00.00	1 253,95	1 184,96	1 125,97	-4,98	-10,21	719,60	744,71	803,01	7,83	11,59		
Kiauliniai riebalai be liesos mėsos, švieži, atšaldyti, užšaldyti, sūdyti, užpilti sūrymu, arba rūkyti (išskyrus lydytus)	10.11.50.40.00	257,77	226,67	204,33	-9,86	-20,73	63,43	105,26	70,36	-33,15	10,93		
Lydyti kauliniai taukai ir kiti kauliniai riebalai	10.11.50.60.00	5,19	3,74	4,10	9,62	-21,05	3,19	0,72	0,56	-22,04	-82,43		
Kiaulienos kumpiai, mentės ir jų dalys, su kaulais, sūdyti, užpilti sūrymu, džiovinti arba rūkyti	10.13.11.20.00	106,79	112,37	80,95	-27,96	-24,19	40,25	25,90	16,09	-37,89	-60,04		
Sūdyta, užpilta sūrymu, džiovinta arba rūkyta kiauliena ²⁾	10.13.11.80.00	1 732,32	1 880,08	1 501,99	-20,11	-13,30	349,26	429,95	390,24	-9,23	11,73		
Sūdyta, užpilta sūrymu, džiovinta arba rūkyta galvijiena	10.13.12.00.00	31,28	11,40	10,89	-4,46	-65,18	3,56	3,39	2,96	-12,62	-16,70		
Dešros ir panašūs produktai iš kepenų ir daugiausia iš kepenų pagaminti maisto produktai ³⁾	10.13.14.30.00	121,04	100,68	97,66	-2,99	-19,31	19,07	28,42	25,48	-10,34	33,56		
Dešros ir panašūs produktai iš mėsos, mėsos subproduktų arba kraujo ir daugiausia iš šių produktų pagaminti maisto produktai ⁴⁾	10.13.14.61.00	4 051,17	4 172,89	3 694,94	-11,45	-8,79	854,22	1 226,51	1 038,37	-15,34	21,56		
Kita paruošta arba konservuota kiauliena, jos subproduktai ir mišiniai, įskaitant mišinius ⁵⁾	10.13.15.75.00	1 189,13	1 001,69	1 017,60	1,59	-14,42	61,68	81,86	58,35	-28,72	-5,41		
Paruošta arba konservuota galvijiena arba jos subproduktai ⁵⁾	10.13.15.85.00	946,48	824,85	1 041,38	26,25	10,03	4,66	3,48	3,65	5,07	-21,63		

* žaliavos, kurias įmonė (ūkis) pasigamina ir (arba) nusiperka, ir (arba) importuoja

Šaltinis ŽŪDC (LŽŪMPRIŠ)

** lyginant 2023 m. rugsėjo mėn. su 2023 m. rugpjūčio mėn.; *** lyginant 2023 m. rugsėjo mėn. su 2022 m. rugsėjo mėn.

¹⁾ įskaitant šviežią mėsą, užpiltą druska kaip laikinuoju konservantu²⁾ įskaitant bekonų šoninę, trijų ketvirčių šoninę arba vidurines dalis, priekines nuokartas, nugarines ir jų dalis, išskyrus kumpius, mentes ir jų dalis, su kaulais, papilves ir jų dalis³⁾ (išskyrus paruoštus valgius ir patiekalus); ⁴⁾ (išskyrus iš kepenų pagamintas dešras, paruoštus valgius ir patiekalus)⁵⁾ išskyrus dešras ir panašius produktus, homogenizuotus produktus, iš kepenų pagamintus maisto produktus, paruoštus valgius ir patiekalus



Lietuvos įmonėse pagamintos mėsos ir kai kurių mėsos gaminių pardavimo kiekiai, t

Gaminio pavadinimas	PGPK kodas	Lietuvos rinkoje					Kitose ES šalyse						
		2022		2023		pokytis, %		2022		2023		pokytis, %	
		rugšėjis	rugpjūtis	rugšėjis	mėnesio*	metų**	rugšėjis	rugpjūtis	rugšėjis	mėnesio*	metų**		
Šviežios arba atšaldytos jautienos ir veršienos skerdenos ir skerdenų pusės ir ketvirčiai su kaulais	10.11.11.40.00	145,50	88,95	89,92	1,09	-38,20	1 154,72	1 087,39	1 108,62	1,95	-3,99		
Švieži arba atšaldyti jautienos ir veršienos gabalai	10.11.11.90.00	329,28	306,40	307,11	0,23	-6,73	512,41	467,23	439,38	-5,96	-14,25		
Užšaldytos jautienos ir veršienos skerdenos, skerdenų pusės, ketvirčiai ir gabalai	10.11.31.00.00	16,72	40,11	22,64	-43,55	35,37	•	•	•	-	-		
Šviežia arba atšaldyta kiauliena: skerdenos, skerdenų pusės ¹⁾	10.11.12.30.00	2 925,65	3 222,46	3 030,96	-5,94	3,60	49,08	57,58	61,68	7,12	25,68		
Šviežia arba atšaldyta kiauliena: kumpiai, mentės ir jų dalys su kaulais ¹⁾	10.11.12.50.00	720,77	434,51	405,35	-6,71	-43,76	14,62	6,07	7,01	15,51	-52,08		
Šviežia arba atšaldyta kiauliena (¹⁾ , išskyrus skerdenas ir skerdenų puses, kumpius, mentes ir jų dalis su kaulais)	10.11.12.90.00	2 093,52	2 074,09	1 806,96	-12,88	-13,69	127,27	74,03	77,68	4,92	-38,97		
Užšaldyta kiauliena: kumpiai, mentės ir jų dalys su kaulais	10.11.32.50.00	2,37	1,97	3,13	58,79	31,75	•	-	-	-	-		
Užšaldyta kiauliena (išskyrus skerdenas ir skerdenų puses, kumpius, mentes ir jų dalis su kaulais)	10.11.32.90.00	108,43	84,02	71,19	-15,27	-34,35	87,31	49,39	66,85	35,35	-23,43		
Šviežios arba atšaldytos ėriukų arba avių skerdenos, skerdenų pusės ir gabalai	10.11.13.00.00	3,77	5,85	6,09	4,05	61,74	-	-	-	-	-		
Švieži arba atšaldyti galvijienos, kiaulienos, avienos, ožkienos, arklėnos ir kitų arklinių šeimos atstovų valgomieji mėsos subproduktai	10.11.20.00.00	781,52	640,74	629,18	-1,80	-19,49	162,38	216,16	152,63	-29,39	-6,01		
Kiauliniai riebalai be liesos mėsos, švieži, atšaldyti, užšaldyti, sūdyti, užpilti sūrymu, arba rūkyti (išskyrus lydytus)	10.11.50.40.00	124,86	83,42	85,52	2,52	-31,51	127,12	16,55	21,42	29,44	-83,15		
Lydyti kiauuliniai taukai ir kiti kiauuliniai riebalai	10.11.50.60.00	4,88	3,89	4,01	3,09	-17,86	•	•	-	-	-		
Kiaulienos kumpiai, mentės ir jų dalys, su kaulais, sūdyti, užpilti sūrymu, džiovinti arba rūkyti	10.13.11.20.00	99,62	101,52	87,63	-13,68	-12,03	0,94	0,75	0,98	29,76	3,52		
Sūdyta, užpilta sūrymu, džiovinta arba rūkyta kiauliena ²⁾	10.13.11.80.00	1 436,28	1 423,21	1 208,94	-15,06	-15,83	141,32	149,21	128,47	-13,90	-9,09		
Sūdyta, užpilta sūrymu, džiovinta arba rūkyta galvijiena	10.13.12.00.00	9,11	4,20	4,72	12,50	-48,20	19,85	5,16	5,62	8,90	-71,67		
Dešros ir panašūs produktai iš kepenų ir daugiausia iš kepenų pagaminti maisto produktai ³⁾	10.13.14.30.00	105,58	89,90	87,64	-2,51	-16,99	9,02	8,27	9,97	20,62	10,50		
Dešros ir panašūs produktai iš mėsos, mėsos subproduktų arba kraujo ir daugiausia iš šių produktų pagaminti maisto produktai ⁴⁾	10.13.14.61.00	3 866,69	3 968,93	3 526,12	-11,16	-8,81	463,72	528,06	476,61	-9,74	2,78		
Kita paruošta arba konservuota kiauliena, jos subproduktai ir mišiniai, įskaitant mišinius ⁵⁾	10.13.15.75.00	1 091,87	920,48	931,80	1,23	-14,66	73,59	86,09	82,23	-4,49	11,75		
Paruošta arba konservuota galvijiena arba jos subproduktai ⁵⁾	10.13.15.85.00	224,41	193,10	194,69	0,82	-13,24	•	•	•	-	-		

* lyginant 2023 m. rugsėjo mėn. su 2023 m. rugpjūčio mėn.; ** lyginant 2023 m. rugsėjo mėn. su 2022 m. rugsėjo mėn.

¹⁾ įskaitant šviežią mėsa, užpiltą druska kaip laikinuoju konservantu²⁾ įskaitant bekonų šoninę, trijų ketvirčių šoninę arba vidurines dalis, priekines nuokartas, nugarines ir jų dalis, išskyrus kumpius, mentes ir jų dalis, su kaulais, papildves ir jų dalis³⁾ (išskyrus paruoštus valgius ir patiekalus); ⁴⁾ (išskyrus iš kepenų pagamintus dešras, paruoštus valgius ir patiekalus)⁵⁾ išskyrus dešras ir panašius produktus, homogenizuotus produktus, iš kepenų pagamintus maisto produktus, paruoštus valgius ir patiekalus

• – konfidencialūs duomenys

Šaltinis ŽŪDC (LŽŪMPRIS)



Gyvų galvijų eksportas iš Lietuvos

2022–2023					
Mėnuo	Buliai, 0–8 mėn., vnt.	Telyčios, 0–8 mėn., vnt.	Buliai, virš 8 mėn., vnt.	Telyčios, virš 8 mėn., vnt.	Karvės, vnt.
Sausis	4 403 / 4 295	955 / 808	652 / 604	692 / 426	200 / 189
Vasaris	3 268 / 4 862	697 / 982	275 / 1 000	282 / 933	200 / 301
Kovas	6 163 / 5 109	1 298 / 1 043	1 260 / 1 478	1 233 / 947	447 / 388
Balandis	6 238 / 6 794	1 711 / 1 705	1 232 / 1 173	913 / 1 072	322 / 445
Gegužė	5 296 / 7 184	1 831 / 2 348	644 / 859	235 / 842	181 / 340
Birželis	8 693 / 5 986	2 484 / 2 155	395 / 1 478	924 / 1 254	186 / 263
Liepa	6 333 / 6 095	2 159 / 1 905	344 / 532	317 / 261	228 / 104
Rugpjūtis	7 114 / 6 586	1 906 / 2 060	496 / 1 392	289 / 832	197 / 844
Rugsėjis	6 417 / 5 610	1 693 / 1 694	701 / 1 198	896 / 1 373	351 / 835
Spalis	4 072 / 4 443	1 089 / 1 365	733 / 913	681 / 1 029	506 / 1 1378
Lapkritis	5 633	1 174	694	735	307
Gruodis	3 243	797	557	649	107

Gyvų galvijų importas į Lietuvą

2022–2023			
Mėnuo	Telyčios, vnt.	Karvės, vnt.	Buliai, vnt.
Sausis	659 / 857	771 / 868	1 729 / 1 093
Vasaris	569 / 857	766 / 868	1 314 / 1 093
Kovas	929 / 1 217	732 / 879	1 885 / 1 888
Balandis	521 / 605	516 / 550	1 232 / 1 063
Gegužė	589 / 116	760 / 859	949 / 1 193
Birželis	1 351 / 763	886 / 649	2 000 / 920
Liepa	627 / 614	679 / 724	2 034 / 1 208
Rugpjūtis	558 / 40	808 / 552	1 543 / 706
Rugsėjis	859 / 1 321	993 / 885	1 202 / 1 384
Spalis	963 / 378	962 / 807	1 102 / 1 557
Lapkritis	794	1 392	1 324
Gruodis	1 060	271	1 383

Galvijų skerdimai Lietuvos įmonėse (savo reikmėms ir priverstinai)

2022–2023			
Mėnuo	Galvijų priauglis 0–12 mėn., vnt.	Galvijų skaičius, vnt.	Galvijai, atvežti iš užsienio valstybių, vnt.
Sausis	1 214 / 1 273	14 147 / 13 545	1 395 / 1 412
Vasaris	767 / 1 273	8 060 / 13 545	1 202 / 1 412
Kovas	1 176 / 1 539	16 471 / 15 873	1 395 / 1 863
Balandis	1 387 / 1 721	14 144 / 16 008	1 224 / 1 331
Gegužė	1 317 / 1 821	13 993 / 17 366	1 347 / 1 666
Birželis	1 161 / 998	12 475 / 11 439	1 623 / 1 171
Liepa	1 181 / 2 517	13 582 / 13 499	1 360 / 1 365
Rugpjūtis	1 202 / 1 079	13 072 / 13 188	1 448 / 1 195
Rugsėjis	1 223 / 1 173	1 5617 / 13 785	1 724 / 1 545
Spalis	1 189 / 1 391	15 077 / 16 544	1 722 / 1 418
Lapkritis	1 445	18 182	1 805
Gruodis	966	9 053	1 330

Galvijų, avių ir ožkų banda Lietuvoje

2022–2023			
Mėnuo	Galvijai, vnt.	Avys, vnt.	Ožkos, vnt.
Sausis	631 815 / 642 500	136 584 / 135 831	14 552 / 14 928
Vasaris	633 753 / 642 500	139 456 / 135 831	14 654 / 14 928
Kovas	639 011 / 646 978	142 658 / 140 231	14 793 / 15 063
Balandis	638 780 / 649 829	148 069 / 143 959	15 252 / 15 435
Gegužė	646 581 / 650 990	154 868 / 147 570	15 499 / 15 669
Birželis	655 819 / 657 948	156 604 / 148 697	15 664 / 15 908
Liepa	662 686 / 659 187	155 692 / 147 500	15 705 / 15 864
Rugpjūtis	659 923 / 653 488	152 543 / 145 735	15 647 / 15 827
Rugsėjis	653 961 / 648 812	149 320 / 142 783	15 505 / 15 622
Spalis	649 131 / 637 560	145 365 / 138 322	15 408 / 15 387--
Lapkritis	641 523	139 514	15 111
Gruodis	644 018	136 544	15 036

Šaltinis ŽŪDC (Ūkinių gyvūnų registras)



Paukštienos ir kiaušinių rinka

2023 m. III ketvirtį Lietuvoje padidėjo vištų kiaušinių gavyba, o kainos mažėjo. ŽŪDC (LŽŪMPRIS) duomenimis, vištų kiaušinių gavyba Lietuvos įmonėse 2023 m. III ketvirtį, palyginti su II ketvirčiu, padidėjo 0,67 proc. (10,392 tūkst. t) ir buvo 2,01 proc. didesnė nei prieš metus. Iš to skaičiaus narvuose laikomų vištų kiaušinių gavyba sumažėjo 1,51 proc., (7 178,52 t), tačiau buvo 2,68 proc. didesnė nei tuo pačiu 2022 m. Ant kraiko laikomų vištų kiaušinių gavyba analizuojamu laikotarpiu padidėjo 6,46 proc. (iki 3 076,3 t) ir buvo 1,21 proc. mažesnė nei prieš metus.

Sumažėjus pašarinių grūdų ir energetinių išteklių kainoms bei paklausai eksporto rinkose, 2023 m. III ketvirtį vidutinė (L ir M kat.) didmeninė šviežių supakuotų narvuose laikomų vištų kiaušinių kaina sumažėjo 5,52 proc. (iki 11,35 EUR/100 vnt.),

tačiau buvo 28,54 proc. aukštesnė nei tuo pačiu praėjusių metų laikotarpiu. Ant kraiko laikomų vištų kiaušinių (L ir M kat.) vidutinė didmeninė kaina analizuojamu laikotarpiu sumažėjo 4,90 proc. (iki 12,62 EUR/100 vnt.) ir buvo 30,51 proc. aukštesnė nei prieš metus.

2023 m. rugsėjo mėn. padidėjo ES vidutinė didmeninė kiaušinių kaina. Europos Komisijos duomenimis, ES vidutinė didmeninė kiaušinių (L ir M kategorijos) pardavimo kaina 2023 m. rugsėjo mėn. sudarė 212,11 EUR/100 kg, palyginti su rugpjūčio mėn., sumažėjo 2,82 proc., tačiau buvo 6,9 proc. didesnė nei 2022 m. rugsėjo mėn. (198,50 EUR/100 kg).

Rugsėjo mėn. didžiausia kiaušinių kaina buvo Kroatijoje (274,52 EUR/100 kg), Austrijoje (270,22 EUR/100 kg) ir Maltoje

Paukščių supirkimo kainos Lietuvos įmonėse, EUR/kg (be PVM)

Paukščiai	2022		2023				Pokytis, %					
	rugsėjis		liepa		rugsėjis		rugsėjis		mėnesio *		metų**	
	gyvojo svorio	skerdenų	gyvojo svorio	skerdenų	gyvojo svorio	skerdenų	gyvojo svorio	skerdenų	gyvojo svorio	skerdenų	gyvojo svorio	skerdenų
Paukščiai iš viso***	1,33	2,14	1,28	2,33	1,24	2,36	1,25	2,23	0,81	-5,51	-6,02	4,21
Broileriai	1,32	2,14	1,26	2,33	1,23	2,39	1,24	2,26	0,81	-5,44	-6,06	5,61

* lyginant 2023 m. rugsėjo mėn. su rugpjūčio mėn.; ** lyginant 2023 m. rugsėjo mėn. su 2022 m. rugsėjo mėn.

Šaltinis ŽŪDC (LŽŪMPRIS)

*** vidutinės svertinės supirktų broilerių, vištų ir kalakutų kainos

Kai kurių Lietuvoje pagamintų paukštienos gaminių vidutinės pardavimo kainos*, EUR/kg

Gaminių pavadinimas	PGPK kodas	Pardavimo kainos Lietuvos rinkoje					
		2022	2023			pokytis, %	
		rugsėjis	liepa	rugsėjis	rugsėjis	mėnesio**	metų***
Švieži arba atšaldyti nesukapoti viščiukai	10.12.10.10.00	2,13	2,15	2,16	2,06	-4,68	-3,47
Švieži arba atšaldyti nesukapoti kalakutai	10.12.10.20.00	•	-	-	-	-	-
Švieži arba atšaldyti viščiukų gabalai	10.12.10.50.00	2,93	3,12	3,13	3,06	-2,23	4,54
Švieži arba atšaldyti kalakutų gabalai	10.12.10.60.00	4,83	4,38	4,39	4,22	-3,87	-12,57
Užšaldyti nesukapoti viščiukai	10.12.20.13.00	2,40	2,44	2,01	2,39	18,91	-0,46
Užšaldyti viščiukų gabalai	10.12.20.53.00	1,11	0,98	1,01	1,23	21,70	10,63
Užšaldyti kalakutų gabalai	10.12.20.55.00	5,06	3,29	4,60	3,87	-15,86	-23,48
Kiti gaminiai arba konservai iš kalakutienos	10.13.15.25.00	4,84	4,77	4,63	4,79	3,65	-0,95
Kiti gaminiai arba konservai iš paukštienos	10.13.15.35.00	3,28	2,52	2,32	2,19	-5,69	-33,32

* svartinės, gamintojų, be PVM

Šaltinis ŽŪDC (LŽŪMPRIS)

** lyginant 2023 m. rugsėjo mėn. su rugpjūčio mėn.; *** lyginant 2023 m. rugsėjo mėn. su 2022 m. rugsėjo mėn.

Viščiukų broilerių skerdenų ir gabalų pardavimo vidutinės didmeninės (gamintojų) kainos Lietuvos įmonėse, EUR/100 kg (be PVM)

Pavadinimas	2022	2023				Pokytis, %	
	44 sav.	41 sav.	42 sav.	43 sav.	44 sav.	savaitės*	metų**
	(10 24–11 06)	(10 09–15)	(10 16–22)	(10 23–29)	(10 30–11 05)		
Išdarinėta skerdenėlė (A klasė, 65 %)	215,81	•	•	•	•	-	-
Krūtinėlės file (KN kodas 0207.13.10)	•	429,95	•	•	•	-	-
Kulšėlės (KN kodas 0207.13.60)	•	•	•	•	•	-	-

* lyginant 2023 m. 44 savaitę su 43 savaitę; ** lyginant 2023 m. 44 savaitę su 2022 m. 43 savaitę

Šaltinis ŽŪDC (LŽŪMPRIS)

• – konfidencialūs duomenys

Pastaba. Vidutinės kainos skaičiuojamos svertiniu būdu



(257,07 EUR/100 kg). 2023 m. rugsėjo mėn., palyginti su 2022 m. tuo pačiu laikotarpiu, kiaušinių kaina sumažėjo Prancūzijoje (13,3 proc.), Belgijoje (3,0 proc.), Austrijoje (1,1 proc.), Kipre (1,0 proc.).

Latvijoje vidutinė didmeninė kiaušinių (L ir M kat.) pardavimo kaina 2023 m. rugsėjo mėn., palyginti su rugpjūčio mėn., padidėjo 4,75 proc. (iki 208,76 EUR/100 kg), Estijoje – sumažėjo 1,77 proc. (iki 220,30 EUR/100 kg). Per metus Latvijoje parduodami kiaušiniai brango 26,2 proc., o Estijoje – 10,3 proc.

ŽŪDC (LŽŪMPRIS) duomenimis, 2023 m. rugsėjo mėn. Lietuvoje vidutinė didmeninė narvuose laikomų vištų kiaušinių (L ir M kat.) kaina sudarė 183,18 EUR/100 kg ir buvo 1,90 proc. didesnė nei rugpjūčio mėn. Palyginti su praėjusiu metų tuo pačiu laikotarpiu, šių kiaušinių kaina padidėjo 25,76 proc.

Lietuvoje parduodami kiaušiniai rugsėjo mėn. buvo 13,64 proc. pigesni nei vidutiniškai ES.

2024 m. ES paukštienos gamybos prognozė.

Preliminariais EK duomenimis, 2024 m., palyginti su 2023 m., ES paukštienos gamyba gali padidėti 1 proc. ir sudaryti 14,446 mln. t, tai būtų 137,630 tūkst. t daugiau nei 2022 m. Prognozuojama, kad analizuojamu laikotarpiu broilerių mėsos turėtų būti pagaminta 0,9 proc. daugiau (iki 12,16 mln. t), kalakutienos – apie 0,9 proc. (iki 1,84 mln. t), o antienos – apie 3,2 proc. (iki 399,26 tūkst. t) daugiau nei prieš metus.

EK praneša, kad 2024 m. paukštienos gamyboje turėtų pirmauti Lenkija – 3,16 mln. t, Vokietija – 1,77 mln. t, Prancūzija – 1,58 mln. t, Ispanija – 1,52 mln. t ir Italija – 1,36 mln. t, Olandija – 1,12 mln. t. 2024 m., palyginti su 2023 m., paukštienos gamyba turėtų padidėti Vengrijoje ir Rumunijoje po 5,3 ir 4,9 proc., kiek mažiau Danijoje ir Suomijoje po 2,3 ir 2,1 proc. Tuo tarpu Belgijoje, Kipre, Latvijoje, Estijoje ir Čekijoje paukštienos gamybos apimtis turėtų likti nepakitusi.

2024 m. daugiausia broilerių mėsos turėtų pagaminti pagrindinės šešios šalys: Lenkija (apie 2,63 mln. t), Vokietija (apie 1,40 mln. t), Ispanija (apie 1,30 mln. t), Prancūzija (1,18 mln. t),

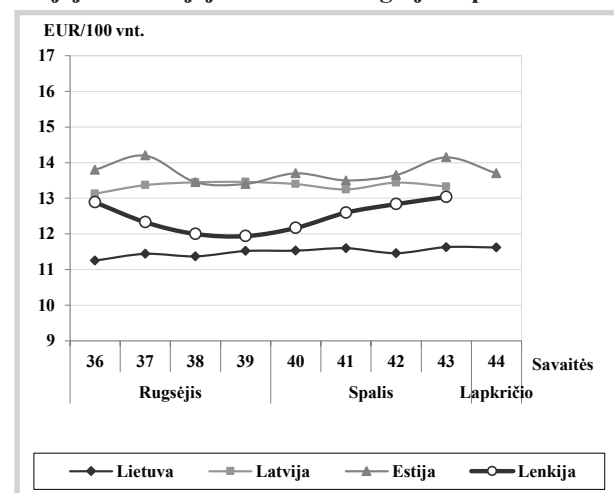
Nyderlandai (1,10 mln. t), Italija (1,08 mln. t). 2024 m., palyginti su 2023 m., broilerių gamyba turėtų padidėti Vengrijoje 5 proc., Rumunijoje – 4,4 proc. ir Airijoje – 1,7 proc. Šiek tiek nuo jų gali atsilikti Danija – 2,1 proc. ir Suomija – 2,1 proc. Kitų šalių gamyba turėtų išlikti tokia pati, kaip ir 2023 m.

Remiantis prognoziniiais duomenimis, 2024 m. daugiausia kalakutienos ES turėtų pagaminti Lenkija (440,00 tūkst. t), Vokietija (340,00 tūkst. t), Italija (275,00 tūkst. t), Prancūzija (235,40 tūkst. t) ir Ispanija (217,64 tūkst. t). Numatoma, kad ateinančiais metais kalakutienos gamyba daugiausia turėtų padidėti Rumunijoje – 17,6 proc. ir Danijoje – 7,1 proc., Lenkijoje – 1,6 proc. ir Vokietijoje – 1,5 proc. Kitose šalyse ryškesnių pokyčių nenumatoma.

2024 m. antienos gamyboje turėtų pirmauti Prancūzija (iki 135,90 tūkst. t), Vengrija (iki 92,50 tūkst. t), Lenkija (iki 67,20 tūkst. t), Vokietija (iki 26 tūkst. t), Nyderlandai (iki 19 tūkst. t) ir Čekoslovakija (iki 11 tūkst. t). Kitų šalių gamyba turėtų sudaryti tik 26,11 tūkst. t. Lietuvoje 2023 m. pagaminta 5 t antienos. Tiek pat numatoma pagaminti ir 2024 m.

Šaltiniai ŽŪDC (LŽŪMPRIS), EK

Šviežių supakuotų kiaušinių vidutinės didmeninės pardavimo kainos* (be PVM) Lietuvoje, Latvijoje, Estijoje ir Lenkijoje** 2023 m. rugsėjo–lapkričio mėn.



* vidutinės L ir M kategorijų svertinės kainos

** kainos (EUR) pateiktos pagal atitinkamos datos ECB valiutos kursą

Šaltiniai ŽŪDC (LŽŪMPRIS), EKI, LVAEI, ZSRIR

Šviežių supakuotų kiaušinių pardavimo vidutinės didmeninės kainos Lietuvos įmonėse, EUR/100 vnt. (be PVM)

Kokybės klasės (pagal svorį)	2022		2023			Pokytis, %	
	44 sav. (10 31–11 06)	41 sav. (10 09–15)	42 sav. (10 16–22)	43 sav. (10 23–29)	44 sav. (10 30–11 05)	savaitės*	metų**
A klasė							
L (nuo 63 g iki 73 g)	9,76	11,85	11,79	12,04	12,10	0,50	23,98
M (nuo 53 g iki 63 g)	9,27	11,36	11,15	11,31	11,32	0,09	22,11
Vidutinė (L–M)	9,46	11,60	11,46	11,63	11,62	-0,09	22,83

* lyginant 2023 m. 44 savaitę su 43 savaitę; ** lyginant 2023 m. 44 savaitę su 2022 m. 44 savaitę
Pastaba. Vidutinės kainos skaičiuojamos svertiniu būdu

Šaltinis: ŽŪDC (LŽŪMPRIS)



**Vidutinės didmeninės viščių broilerių skerdenų (A klasės, 65 %) kainos Europos Sąjungos valstybėse
EUR/100 kg (be PVM)**

Valstybė	2022		2023				Pokytis, %	
	44 sav. (10 31–11 06)	41 sav. (10 09–15)	42 sav. (10 16–22)	43 sav. (10 23–29)	44 sav. (10 30–11 05)	savaitės*	metų**	
Lietuva	215,81	•	•	•	•	-	-	
Latvija	284,00	283,00	281,00	272,00	272,00	0,00	-4,23	
Belgija	239,40	239,72	238,50	235,92	-	-	-	
Bulgarija	210,42	203,12	191,50	190,84	188,19	-1,39	-10,56	
Čekija	245,65	233,53	226,76	230,08	227,88	-0,95	-7,23	
Vokietija	402,00	419,00	419,00	419,00	419,00	0,00	4,23	
Graikija	301,55	-	-	-	-	-	-	
Ispanija	224,54	241,32	241,72	241,18	241,33	0,06	7,48	
Prancūzija	300,00	300,00	300,00	300,00	300,00	0,00	0,00	
Kroatija	255,77	251,64	255,24	251,48	252,45	0,39	-1,30	
Airija	249,10	249,10	-	237,10	248,72	4,90	-0,15	
Italija	325,00	315,00	315,00	315,00	314,00	0,00	-3,38	
Kipras	256,48	245,60	247,82	245,60	245,60	0,00	-4,24	
Vengrija	244,06	243,59	239,16	238,85	239,35	0,21	-1,93	
Malta	306,67	283,33	283,33	283,33	-	-	-	
Nyderlandai	-	-	-	-	-	-	-	
Austrija	374,87	343,49	342,69	337,90	342,13	1,25	-8,73	
Lenkija	-	158,73	163,46	169,66	-	-	-	
Portugalija	230,00	247,50	247,50	247,50	247,50	0,00	7,61	
Rumunija	218,20	210,24	206,02	210,60	-	-	-1,98	
Slovėnija	310,93	300,00	305,24	301,07	305,52	1,48	-1,74	
Slovakija	•	244,15	247,21	250,33	252,53	0,88	-	
Suomija	355,34	337,50	336,24	339,72	339,51	-0,06	-4,45	
Švedija	348,25	297,12	299,38	297,84	297,09	-0,25	-14,69	
ES vidutinė kaina	259,32	259,49	260,24	261,68	261,46	-0,09	0,82	

* lyginant 2023 m. 44 savaitę su 43 savaitę; ** lyginant 2023 m. 44 savaitę su 2022 m. 44 savaitę

Šaltinis EK

• – konfidencialūs duomenys; - nepateikti duomenys

**Vidutinės didmeninės šviežių supakuotų kiaušinių (L–M kat.) kainos Europos Sąjungos valstybėse
EUR/100 kg (be PVM)**

Valstybė	2022		2023				Pokytis, %	
	44 sav. (10 31–11 06)	41 sav. (10 09–15)	42 sav. (10 16–22)	43 sav. (10 22–29)	44 sav. (10 30–11 05)	savaitės*	metų**	
Lietuva	153,16	184,37	182,22	186,48	187,71	0,66	22,56	
Latvija	190,10	206,56	207,59	207,14	207,68	0,26	9,25	
Estija	207,74	217,93	221,74	226,61	220,06	-2,89	5,93	
Belgija	265,86	203,63	204,05	204,96	-	-	-	
Bulgarija	209,85	191,26	194,21	185,11	183,77	-0,72	-12,43	
Čekija	201,95	170,39	174,12	174,08	173,76	-0,18	-13,96	
Vokietija	246,10	230,49	230,49	233,68	234,42	0,32	-4,75	
Graikija	215,20	-	-	-	-	-	-	
Ispanija	177,53	196,88	197,04	196,81	199,38	1,31	12,31	
Prancūzija	244,46	201,77	207,82	210,89	216,23	2,53	-11,55	
Kroatija	258,31	269,21	271,99	271,22	272,45	0,45	5,48	
Airija	207,29	231,32	231,83	231,51	-	-	-	
Italija	264,68	252,80	252,80	-	-	-	-	
Kipras	179,72	172,91	172,91	172,91	172,91	0,00	-3,79	
Vengrija	273,86	226,74	230,41	230,74	225,74	-2,17	-17,57	
Malta	217,67	237,53	237,53	237,53	-	-	-	
Nyderlandai	259,00	201,00	202,00	203,00	205,00	0,99	-20,85	
Austrija	270,98	270,36	269,73	270,56	270,14	-0,16	-0,31	
Lenkija	252,35	215,49	216,81	-	221,40	-	-12,27	
Portugalija	244,71	235,89	236,99	234,79	234,79	0,00	-4,05	
Rumunija	171,44	183,40	185,58	184,36	-	-	-	
Slovėnija	211,53	235,54	236,54	229,92	235,77	2,54	11,46	
Slovakija	225,36	206,96	203,88	218,60	204,55	-6,43	-9,23	
Suomija	206,73	210,33	209,55	209,98	209,06	-0,44	1,13	
Švedija	210,66	238,02	235,39	233,80	229,68	-1,76	9,03	
ES vidutinė kaina	232,72	215,94	217,28	218,14	219,68	0,70	-5,60	

* lyginant 2023 m. 44 savaitę su 43 savaitę; ** lyginant 2023 m. 44 savaitę su 2022 m. 44 savaitę

Šaltinis EK

- nepateikti duomenys



Pieno ir pieno gaminių rinka

2023 m. sausio–rugpjūčio mėn. ES valstybėse* padidėjo žalio pieno supirkimas ir kai kurių pieno gaminių gamyba. Nepaisant mažesnių žalio pieno supirkimo kainų, žalio pieno supirkimas ES valstybėse išlieka didesnis nei prieš metus. Šių metų sausio–rugpjūčio mėn. ES valstybėse buvo supirkta** 99,44 mln. t žalio

pieno – 0,7 proc. daugiau nei 2022 m. sausio–rugpjūčio mėn. Vokietijoje – didžiausioje tarp ES valstybių žalio pieno gamybos šalyje – žalio pieno supirkimas padidėjo 2,4 proc. (iki 22,10 mln. t). Lietuvoje nagrinėjamu laikotarpiu žalio pieno supirkimas sumažėjo 3,0 proc. (iki 893,77 tūkst. t). EK prognozuoja, kad 2023 m. ES valstybėse žalio

Kai kurių Lietuvos pieno perdirbimo įmonėse pagamintų pieno gaminių vidutinės pardavimo kainos* Lietuvos rinkoje, EUR/kg

Gaminio pavadinimas	Gaminio kodas pagal		2022	2023			Pokytis, %	
	TD 96/16	PGPK II dalį	rugsėjis	liepa	rugpjūtis	rugsėjis	mėnesio ¹⁾	metų ²⁾
PIENO GAMINIAI								
Geriamasis pienas	11		0,85	0,78	0,77	0,77	0,00	-9,41
Nekoncentruotas pienas ir grietinėlė, į kuriuos ne pridėta cukraus ar kitų saldiklių, kurių riebumas didesnis kaip 1 % masės, bet ne didesnis kaip 6 %, tiesiogiai išfasuoti į fasuotes, kurių neto tūris ne didesnis kaip 2 l		10.51.11.42.00	0,85	0,78	0,77	0,77	0,00	-9,41
Nekoncentruotas pienas ir grietinėlė, į kuriuos ne pridėta cukraus ar kitų saldiklių, kurių riebumas ne didesnis kaip 1 % masės, tiesiogiai išfasuoti į fasuotes, kurių neto tūris didesnis kaip 2 l		10.51.11.37.00	•	0,12	0,09	0,12	33,33	-
Pasukos skirtos vartoti tiesiogiai	12		0,50	0,50	0,50	0,52	4,00	4,00
Nekoncentruotas pienas ir grietinėlė, į kuriuos ne pridėta cukraus ar kitų saldiklių, kurių riebumas didesnis kaip 21 % masės, tiesiogiai išfasuoti į fasuotes, kurių tūris ne didesnis kaip 2 l		10.51.12.30.00	3,75	3,48	3,42	3,37	-1,46	-10,13
Nekoncentruotas pienas ir grietinėlė, į kuriuos ne pridėta cukraus ar kitų saldiklių, kurių riebumas didesnis kaip 21 % masės, tiesiogiai išfasuoti į fasuotes, kurių tūris didesnis kaip 2 l		10.51.12.40.00	2,98	1,91	1,95	2,03	4,10	-31,88
Aromatizuotas jogurtas	1411	10.51.52.44.20	1,69	1,60	1,58	1,60	1,27	-5,33
Jogurtas (be priedų)	1421	10.51.52.42.30	2,74	2,55	2,64	2,58	-2,27	-5,84
Rūgpienis ir kiti rūgštieji gėrimai	1422	10.51.52.42.10	0,90	0,83	0,83	0,81	-2,41	-10,00
Grietinė	1423	10.51.52.42.20	3,21	2,62	2,63	2,65	0,76	-17,45
Nugriebto pieno milteliai (pieno ir grietinėlės, kurių būvis kietas ir kurių riebumas ne didesnis kaip 1,5 % masės), išfasuoti į fasuotes, kurių svoris didesnis kaip 2,5 kg	224	10.51.21.60.00	•	•	2,32	•	-	-
Sviestas, kurio riebumas ne didesnis kaip 85 % masės (įskaitant išrūgų sviestą)	231	10.51.30.30.00	7,47	5,88	5,75	5,84	1,57	-21,82
Sviestas, kurio riebumas didesnis kaip 85 % masės ir kiti pieno riebalai ir aliejai (išskyrus pieno pastas, kurių riebumas mažesnis kaip 80 % masės) (lydytas sviestas)	232	10.51.30.50.00	•	•	•	8,52	-	-
Švieži (nebrandinti arba nekonservuoti) sūriai	24261	10.51.40.30.10	5,98	5,93	5,91	6,02	1,86	0,67
Varškė	24262 24263	10.51.40.30.20	3,81	3,29	3,27	3,24	-0,92	-14,96
Kiti švieži sūriai (čia parodomi varškės sūreliai)	24264	10.51.40.30.80	5,90	5,59	5,68	5,63	-0,88	-4,58
Kiti nelydyti sūriai		10.51.40.50.80	5,91	4,95	5,02	4,95	-1,39	-16,24
Lydyti sūriai, išskyrus trintus arba sūrių miltelius	25	10.51.40.70.00	5,66	5,43	5,22	5,24	0,38	-7,42
Išrūgos ir pakeistų savybių išrūgos, skysto arba pastos pavidalo, koncentruotos arba nekoncentruotos, į kurias pridėta arba ne pridėta cukraus ar kitų saldiklių	271 272	10.51.55.60.00	0,02	0,02	0,03	0,03	0,00	50,00
Išrūgos ir pakeistų savybių išrūgos, miltelių, granulių arba kitokio pavidalo sausieji gaminiai, koncentruotos arba nekoncentruotos, į kurias pridėta arba ne pridėta cukraus ar kitų saldiklių	273 275	10.51.55.30.00	7,74	0,97	1,11	0,89	-19,82	-88,50
Grietininiai ir kiti valgomieji ledai (įskaitant šerbetą ir ledus ant pagaliuko) (išskyrus ledų mišinius ir ledų pagrindą) (EUR/l)	17	10.52.10.00.00	1,98	2,43	2,43	2,49	2,47	25,76
GAMINIAI, KURIUOSE YRA NATŪRALAUS PIENO DALIŲ								
Grietinės ir augalinių riebalų mišinys	162	10.89.19.51.20	1,79	1,92	1,85	1,87	1,08	4,47
Tepieji riebalų mišiniai	2332	10.89.19.51.60	2,65	2,27	2,12	2,18	2,83	-17,74

¹⁾ lyginant 2023 m. rugsėjo mėn. su rugpjūčio mėn.; ²⁾ lyginant 2023 m. rugsėjo mėn. su 2022 m. rugsėjo mėn.;

* svartinės, gamintojų (perpardavimai neįtraukti), be PVM.; • – konfidencialūs duomenys.

Šaltinis ŽŪDC (LŽŪMPRIŠ)



pieno bus supirkta apie 0,3 proc. daugiau nei prieš metus.

Nagrinėjama laikotarpį, palyginti su 2022 m. sausio–rugpjūčio mėn., ES valstybėse sviesto ir kitų pieno riebalų gaminių*** (toliau – sviesto) gamyba padidėjo 2,4 proc. (iki 1,44 mln. t). Vokietijoje ir Prancūzijoje (didžiausiose tarp ES valstybių sviesto gamybos šalyse) sviesto gamyba padidėjo,

atitinkamai 5,0 proc. (iki 334,52 tūkst. t) ir 0,7 proc. (iki 277,76 tūkst. t). Lietuvoje šių metų sausio–rugpjūčio mėn. buvo pagaminta 9,58 tūkst. t sviesto – 28,1 proc. daugiau nei praėjusių metų sausio–rugpjūčio mėn. EK prognozuoja, kad 2023 m. sviesto gamyba ES valstybėse turėtų būti apie 0,3 proc. didesnė nei 2022 m., o 2024 m. sviesto gamybos apimtys tikėtina, kad išliks panašios kaip ir šiais metais.

Kai kurių Lietuvos pieno perdirbimo įmonėse pagamintų pieno gaminių vidutinės pardavimo kainos* ES šalių rinkose, EUR/kg

Gaminio pavadinimas	Gaminio kodas pagal		2022	2023			Pokytis, %	
	TD 96/16	PGPK II dalį	rugsėjis	liepa	rugpjūtis	rugsėjis	mėnesio ¹⁾	metų ²⁾
PIENO GAMINIAI								
Nekoncentruotas pienas ir grietinėlė, į kuriuos nepridėta cukraus ar kitų saldiklių, kurių riebumas didesnis kaip 21 % masės, tiesiogiai išfasuoti į fasuotes, kurių tūris didesnis kaip 2 l		10.51.12.40.00	3,25	2,23	2,04	2,31	13,24	-28,92
Rūgpienis ir kiti rūgštieji gėrimai	1422	10.51.52.42.10	0,93	0,99	0,97	1,03	6,19	10,75
Nugriebto pieno milteliai (pieno ir grietinėlės, kurių būvis kietas ir kurių riebumas ne didesnis kaip 1,5 % masės), išfasuoti į fasuotes, kurių svoris didesnis kaip 2,5 kg	224	10.51.21.60.00	3,54	•	•	2,22	-	-37,29
Sviestas, kurio riebumas ne didesnis kaip 85 % masės (įskaitant išrūgų sviestą)	231	10.51.30.30.00	•	5,97	•	5,46	-	-
Varškė	24262	24263	10.51.40.30.20	3,76	•	3,40	•	-
Kiti švieži sūriai (čia parodyti varškės sūreliai)	24264	10.51.40.30.80	6,24	6,73	6,65	6,62	-0,45	6,09
Kiti nelydyti sūriai		10.51.40.50.80	6,05	5,45	•	•	-	-
Lydyti sūriai, išskyrus trintus arba sūrių miltelius	25	10.51.40.70.00	7,17	7,35	7,11	6,80	-4,36	-5,16
Išrūgos ir pakeistų savybių išrūgos, miltelių, granulių arba kitokio pavidalo sausieji gaminiai, koncentruotos arba nekoncentruotos, į kurias pridėta arba nepridėta cukraus ar kitų saldiklių	273	275	10.51.55.30.00	•	•	2,92	•	-
Grietininiai ir kiti valgomieji ledai (įskaitant šerbetą ir ledus ant pagaliuko) (išskyrus ledų mišinius ir ledų pagrindą) (EUR/l)	17	10.52.10.00.00	2,09	2,37	2,37	2,38	0,42	13,88

¹⁾ lyginant 2023 m. rugsėjo mėn. su rugpjūčio mėn.; ²⁾ lyginant 2023 m. rugsėjo mėn. su 2022 m. rugsėjo mėn.;

Šaltinis ŽŪDC (LŽŪMPRIS)

* svertinės, gamintojų (perpardavimai neįtraukti), be PVM; • – konfidencialūs duomenys.

Kai kurių Lietuvos pieno perdirbimo įmonėse pagamintų pieno gaminių atsargos mėnesio pabaigoje, t

Gaminio pavadinimas	Gaminio kodas pagal		2022	2023			Pokytis %		
	TD 96/16	PGPK II dalį	rugsėjis	liepa	rugpjūtis	rugsėjis	mėnesio ¹⁾	metų ²⁾	
PIENO GAMINIAI									
Nugriebto pieno milteliai (pieno ir grietinėlės, kurių būvis kietas ir kurių riebumas ne didesnis kaip 1,5 % masės), išfasuoti į fasuotes, kurių svoris didesnis kaip 2,5 kg	224	10.51.21.60.00	3 407,36	3 714,33	3 320,91	2 802,75	-15,60	-17,74	
Sviestas, kurio riebumas ne didesnis kaip 85 % masės (įskaitant išrūgų sviestą)	231	10.51.30.30.00	581,82	855,21	1 025,27	803,65	-21,62	38,13	
Švieži (nebrandinti arba nekonservuoti) sūriai, įskaitant išrūgų sūrius ir varškę	2426	10.51.40.30.00	657,79	694,53	689,69	776,22	12,55	18,00	
Trinti sūriai, sūrių milteliai, pelėsiniai ir kiti nelydyti sūriai	2421-2425	10.51.40.50.00	21 620,86	24 615,08	25 223,07	25 844,62	2,46	19,54	
Lydyti sūriai, išskyrus trintus arba sūrių miltelius	25	10.51.40.70.00	61,22	69,77	74,65	72,60	-2,75	18,59	
Išrūgos ir pakeistų savybių išrūgos, miltelių, granulių arba kitokio pavidalo sausieji gaminiai, koncentruotos arba nekoncentruotos, į kurias pridėta arba nepridėta cukraus ar kitų saldiklių	273	275	10.51.55.30.00	3 454,87	3 366,68	3 637,98	3 690,16	1,43	6,81
Grietininiai ir kiti valgomieji ledai (įskaitant šerbetą ir ledus ant pagaliuko) (išskyrus ledų mišinius ir ledų pagrindą) (tūkst. l)	17	10.52.10.00.00	4 418,31	5 436,70	4 938,58	4 225,80	-14,43	-4,36	
GAMINIAI, KURIUOSE YRA NATŪRALAUS PIENO DALIŲ									
Varškės gaminiai su augaliniiais riebalais	281	10.89.19.51.30	•	32,67	•	•	-	-	
Sūrio gaminiai su augaliniiais riebalais	283	10.89.19.51.50	2 986,19	2 283,61	2 471,18	2 528,23	2,31	-15,34	
Tepieji riebalų mišiniai	2332	10.89.19.51.60	28,58	24,59	24,68	21,39	-13,33	-25,16	

¹⁾ lyginant 2023 m. rugsėjo mėn. su rugpjūčio mėn.; ²⁾ lyginant 2023 m. rugsėjo mėn. su 2022 m. rugsėjo mėn.;

Šaltinis ŽŪDC (LŽŪMPRIS)

• – konfidencialūs duomenys.



Analizuojamu laikotarpiu ES valstybėse sutirštinto pieno ir grietinėlės, skirtos tiesioginiam vartojimui, (toliau – grietinėlės) pagaminta daugiau nei 2022 m. sausio–rugpjūčio mėn., atitinkamai 6,3 proc. (iš viso 680,20 tūkst. t) ir 3,3 proc. (iš viso 1,71 mln. t). Vokietijoje, didžiausioje sutirštinto pieno gamybos šalyje, šių metų sausio–rugpjūčio mėn., minėto produkto gamyba padidėjo 3,5 proc. (iki 200,20 tūkst. t), o Prancūzijoje, didžiausioje tarp

ES valstybių grietinėlės gamybos šalyje, grietinėlės gamyba padidėjo 5,0 proc. (iki 382,48 tūkst. t).

2023 m. sausio–rugpjūčio mėn. sūrių gamyba ES valstybėse siekė 6,25 mln. t ir buvo 1,0 proc. didesnė nei tuo pačiu laikotarpiu pernai. Vokietijoje (didžiausioje tarp ES valstybių sūrių gamybos šalyje) sūrių gamyba padidėjo 1,5 proc. (iki 1,67 mln. t). Lietuvoje analizuojamu laikotarpiu sūrių gamyba padidėjo 0,6 proc. (iki 63,52 tūkst. t).

Kai kurių pieno gaminių gamyba Lietuvos pieno perdirbimo įmonėse, t

Gaminio pavadinimas	Gaminio kodas pagal		2022	2023			Pokytis, %	
	TD 96/16	PGPK II dalį		rugsėjis	liepa	rugpjūtis	rugsėjis	mėnesio ¹⁾
PIENO GAMINIAI								
Geriamasis pienas	11		5 473,24	5 514,08	5 490,63	5 118,80	-6,77	-6,48
Nekoncentruotas pienas ir grietinėlė, į kuriuos neprisidėta cukraus ar kitų saldiklių, kurių riebumas didesnis kaip 1 % masės, bet ne didesnis kaip 6 %, tiesiogiai išfasuoti į fasuotes, kurių neto tūris ne didesnis kaip 2 l		10.51.11.42.00	5 465,57	5 505,84	5 490,63	5 112,76	-6,88	-6,46
Nekoncentruotas pienas ir grietinėlė, į kuriuos neprisidėta cukraus ar kitų saldiklių, kurių riebumas ne didesnis kaip 1 % masės, tiesiogiai išfasuoti į fasuotes, kurių neto tūris didesnis kaip 2 l		10.51.11.37.00	959,28	4249,19	2897,81	1389,06	-52,07	44,80
Pasukos skirtos vartoti tiesiogiai	12		79,87	104,20	105,96	73,73	-30,42	-7,69
Nekoncentruotas pienas ir grietinėlė, į kuriuos neprisidėta cukraus ar kitų saldiklių, kurių riebumas didesnis kaip 21 % masės, tiesiogiai išfasuoti į fasuotes, kurių tūris ne didesnis kaip 2 l		10.51.12.30.00	155,24	112,92	125,12	122,64	-1,98	-21,00
Nekoncentruotas pienas ir grietinėlė, į kuriuos neprisidėta cukraus ar kitų saldiklių, kurių riebumas didesnis kaip 21 % masės, tiesiogiai išfasuoti į fasuotes, kurių tūris didesnis kaip 2 l		10.51.12.40.00	8 399,69	7 155,75	7 565,04	7 469,86	-1,26	-11,07
Aromatizuotas jogurtas	1411	10.51.52.44.20	982,16	1 062,67	1 051,50	1 084,74	3,16	10,44
Jogurtas (be priedų)	1421	10.51.52.42.30	193,04	201,33	204,80	210,55	2,81	9,07
Rūgpienis ir kiti rūgštieji gėrimai	1422	10.51.52.42.10	2 101,08	3 731,75	3 485,31	2 492,26	-28,49	18,62
Grietinė	1423	10.51.52.42.20	1 696,36	1 922,06	1 997,98	1 856,52	-7,08	9,44
Nugriebto pieno milteliai (pieno ir grietinėlės, kurių būvis kietas ir kurių riebumas ne didesnis kaip 1,5 % masės), išfasuoti į fasuotes, kurių svoris didesnis kaip 2,5 kg	224	10.51.21.60.00	●	1 985,41	2 002,45	1 316,16	-34,27	-
Sviestas, kurio riebumas ne didesnis kaip 85 % masės (įskaitant išrūgų sviestą)	231	10.51.30.30.00	628,14	1 535,26	1 332,91	960,26	-27,96	52,87
Sviestas, kurio riebumas didesnis kaip 85 % masės ir kiti pieno riebalai ir aliejai (išskyrus pieno pastas, kurių riebumas mažesnis kaip 80 % masės) (lydytas sviestas)	232	10.51.30.50.00	●	●	●	6,18	-	-
Švieži (nebrandinti arba nekonservuoti) sūriai	24261	10.51.40.30.10	●	●	2556,02	2698,66	5,58	-
Varškė	24262 24263	10.51.40.30.20	1 915,43	1 916,15	2 027,00	2 187,81	7,93	14,22
Kiti švieži sūriai (čia parodyti varškės sūreliai)	24264	10.51.40.30.80	753,86	727,43	751,07	810,63	7,93	7,53
Kiti nelydyti sūriai		10.51.40.50.80	2 769,25	2 894,52	3 111,52	2 967,43	-4,63	7,16
Lydyti sūriai, išskyrus trintus arba sūrių miltelius	25	10.51.40.70.00	293,96	254,32	299,06	279,73	-6,46	-4,84
Išrūgos ir pakeistų savybių išrūgos, skysto arba pastos pavidalo, koncentruotos arba nekonservuotos, į kurias pridėta arba neprisidėta cukraus ar kitų saldiklių	271 272	10.51.55.60.00	12 761,18	13 906,19	14 380,72	13 864,97	-3,59	8,65
Grietininiai ir kiti valgomieji ledai (įskaitant šerbetą ir ledus ant pagaliuko) (išskyrus ledų mišinius ir ledų pagrindą) (tūkst. l)	17	10.52.10.00.00	2 018,58	4 714,62	3 582,29	1 720,46	-51,97	-14,77
GAMINIAI, KURIUOSE YRA NATŪRALAUS PIENO DALIŲ								
Grietinės ir augalinių riebalų mišinys	162	10.89.19.51.20	222,45	200,51	205,90	182,14	-11,54	-18,12
Varškės gaminiai su augaliniiais riebalais	281	10.89.19.51.30	109,30	92,07	109,22	84,17	-22,94	-22,99
Sūrio gaminiai su augaliniiais riebalais	283	10.89.19.51.50	2 009,02	2 144,55	2 200,14	2 240,43	1,83	11,52
Tepieji riebalų mišiniai	2332	10.89.19.51.60	146,98	98,79	98,70	91,58	-7,21	-37,69

¹⁾ lyginant 2023 m. rugsėjo mėn. su rugpjūčio mėn.; ²⁾ lyginant 2023 m. rugsėjo mėn. su 2022 m. rugsėjo mėn.;

Šaltinis ŽŪDC (LŽŪMPRIŠ)

● – konfidencialūs duomenys.



EK prognozuoja, kad šiais metais sūrų gamyba ES valstybėse turėtų būti apie 1,0 proc. didesnė nei 2022 m. Tam įtakos turės apie 1,5 proc. didesnis sūrų eksportas, nors paklausa vietinėje rinkoje dėl vis dar aukštos infliacijos tikėtina bus apie 6,0 proc. mažesnė nei praėjusiais metais. Prognozuojama, kad 2024 m. sūrų gamyba turėtų padidėti apie 0,7 proc.

Šių metų sausio–rugpjūčio mėn., palyginti su 2022 m. tuo pačiu laikotarpiu, ES valstybėse nugriebto pieno miltelių (toliau – LPM) gamyba sumažėjo 1,7 proc. (iki 886,69 tūkst. t). Tarp ES

valstybių daugiausiai LPM gamyba sumažėjo Nyderlanduose – 23,5 proc. (iki 56,40 tūkst. t). Didelė LPM paklausa Alžyre, Saudo Arabijoje ir Maroke tikėtina 2023 m. likusiais mėnesiais paskatins didesnę LPM gamybą ES valstybėse. EK prognozuoja, kad 2024 m. ES valstybėse LPM gamyba turėtų išlikti panaši kaip ir šiais metais.

* Kai kurių ES šalių duomenys yra konfidencialūs, todėl duomenys neįtraukti į pateiktą informaciją.

** Be Liuksemburgo duomenų.

*** Pateikiama sviesto ekvivalentu, kurio riebalų kiekis yra 82 proc. gaminio masės.

Šaltinis EK

Kai kurių Lietuvos pieno perdirbimo įmonėse pagamintų pieno gaminių pardavimai* vidaus rinkoje, t

Gaminio pavadinimas	Gaminio kodas pagal		2022	2023			Pokytis, %	
	TD 96/16	PGPK II dalį	rugsėjis	liepa	rugpjūtis	rugsėjis	mėnesio ¹⁾	metų ²⁾
PIENO GAMINIAI								
Geriamasis pienas	11		4 957,74	4 926,68	4 970,96	4 741,05	-4,63	-4,37
Nekoncentruotas pienas ir grietinėlė, į kuriuos neprisidėta cukraus ar kitų saldiklių, kurių riebumas didesnis kaip 1 % masės, bet ne didesnis kaip 6 %, tiesiogiai išfasuoti į fasuotes, kurių neto tūris ne didesnis kaip 2 l		10.51.11.42.00	4 952,17	4 920,36	4 967,77	4 733,91	-4,71	-4,41
Nekoncentruotas pienas ir grietinėlė, į kuriuos neprisidėta cukraus ar kitų saldiklių, kurių riebumas ne didesnis kaip 1 % masės, tiesiogiai išfasuoti į fasuotes, kurių neto tūris didesnis kaip 2 l		10.51.11.37.00	●	3232,15	2193,72	559,64	-74,49	-
Pasukos skirtos vartoti tiesiogiai	12		82,50	109,42	102,26	72,70	-28,91	-11,88
Nekoncentruotas pienas ir grietinėlė, į kuriuos neprisidėta cukraus ar kitų saldiklių, kurių riebumas didesnis kaip 21 % masės, tiesiogiai išfasuoti į fasuotes, kurių tūris ne didesnis kaip 2 l		10.51.12.30.00	153,55	110,93	124,86	120,62	-3,40	-21,45
Nekoncentruotas pienas ir grietinėlė, į kuriuos neprisidėta cukraus ar kitų saldiklių, kurių riebumas didesnis kaip 21 % masės, tiesiogiai išfasuoti į fasuotes, kurių tūris didesnis kaip 2 l		10.51.12.40.00	1 771,58	2 521,60	2 783,75	2 096,82	-24,68	18,36
Aromatizuotas jogurtas	1411	10.51.52.44.20	934,39	1 031,42	999,79	1 030,47	3,07	10,28
Jogurtas (be priedų)	1421	10.51.52.42.30	182,67	210,58	186,97	207,30	10,87	13,48
Rūgpienis ir kiti rūgštieji gėrimai	1422	10.51.52.42.10	2 008,30	3 606,27	3 364,93	2 410,13	-28,38	20,01
Grietinė	1423	10.51.52.42.20	1 546,31	1 789,18	1 814,52	1 690,33	-6,84	9,31
Nugriebto pieno milteliai (pieno ir grietinėlės, kurių būvis kietas ir kurių riebumas ne didesnis kaip 1,5 % masės), išfasuoti į fasuotes, kurių svoris didesnis kaip 2,5 kg	224	10.51.21.60.00	●	●	521,32	●	-	-
Sviestas, kurio riebumas ne didesnis kaip 85 % masės (įskaitant išrūgų sviestą)	231	10.51.30.30.00	496,23	654,02	781,64	738,86	-5,47	48,89
Sviestas, kurio riebumas didesnis kaip 85 % masės ir kiti pieno riebalai ir aliejai (išskyrus pieno pastas, kurių riebumas mažesnis kaip 80 % masės) (lydytas sviestas)	232	10.51.30.50.00	●	●	●	4,40	-	-
Švieži (nebrandinti arba nekonservuoti) sūriai	24261	10.51.40.30.10	712,60	521,18	572,16	581,61	1,65	-18,38
Varškė	24262 24263	10.51.40.30.20	1 604,00	1 595,83	1 641,09	1 769,07	7,80	10,29
Kiti švieži sūriai (čia parodyti varškės sūreliai)	24264	10.51.40.30.80	417,49	391,95	381,64	407,04	6,66	-2,50
Kiti nelydyti sūriai		10.51.40.50.80	788,77	895,80	883,05	769,80	-12,82	-2,41
Lydyti sūriai, išskyrus trintus arba sūrų miltelius	25	10.51.40.70.00	248,00	213,48	238,52	215,45	-9,67	-13,13
Išrūgos ir pakeistų savybių išrūgos, skysto arba pastos pavidalo, koncentruotos arba nekoncentruotos, į kurias pridėta arba neprisidėta cukraus ar kitų saldiklių	271 272	10.51.55.60.00	10 579,59	11 722,14	11 911,95	11 388,99	-4,39	7,65
Išrūgos ir pakeistų savybių išrūgos, miltelių, granuliu arba kitokio pavidalo sausieji gaminiai, koncentruotos arba nekoncentruotos, į kurias pridėta arba neprisidėta cukraus ar kitų saldiklių	273 275	10.51.55.30.00	75,08	56,27	32,89	41,81	27,12	-44,31
Grietininiai ir kiti valgomieji ledai (įskaitant šerbetą ir ledus ant pagaliuko) (išskyrus ledų mišinius ir ledų pagrinda) (tūkst. l)	17	10.52.10.00.00	586,54	1 871,84	1 846,55	764,93	-58,58	30,41
GAMINIAI, KURIOSE YRA NATŪRALAUS PIENO DALIŲ								
Grietinės ir augalinių riebalų mišinys	162	10.89.19.51.20	214,24	177,63	194,47	162,81	-16,28	-24,01
Tepieji riebalų mišiniai	2332	10.89.19.51.60	138,91	100,79	96,29	89,31	-7,25	-35,71

¹⁾ lyginant 2023 m. rugsėjo mėn. su rugpjūčio mėn.; ²⁾ lyginant 2023 m. rugsėjo mėn. su 2022 m. rugsėjo mėn.;

* gamintojų (perpardavimai neįtraukti); ● – konfidencialūs duomenys.

Šaltinis ŽŪDC (LŽŪMPRIIS)



Kai kurių Lietuvos pieno perdirbimo įmonėse pagamintų pieno gaminių eksportas* į ES šalis, t

Gaminio pavadinimas	Gaminio kodas pagal		2022	2023			Pokytis, %	
	TD 96/16	PGPK II dalį	rugsėjis	liepa	rugpjūtis	rugsėjis	mėnesio ¹⁾	metų ²⁾
PIENO GAMINIAI								
Nekoncentruotas pienas ir grietinėlė, į kuriuos nepridėta cukraus ar kitų saldiklių, kurių riebumas didesnis kaip 21 % masės, tiesiogiai išfasuoti į fasuotes, kurių tūris didesnis kaip 2 l		10.51.12.40.00	6 716,12	4 574,87	4 784,15	5 322,11	11,24	-20,76
Rūgpienis ir kiti rūgštieji gėrimai	1422	10.51.52.42.10	151,27	179,51	146,69	119,07	-18,83	-21,29
Nugriebto pieno milteliai (pieno ir grietinėlės, kurių būvis kietas ir kurių riebumas ne didesnis kaip 1,5 % masės), išfasuoti į fasuotes, kurių svoris didesnis kaip 2,5 kg	224	10.51.21.60.00	1 327,38	●	●	579,90	-	-56,31
Sviestas, kurio riebumas ne didesnis kaip 85 % masės (įskaitant išrūgų sviestą)	231	10.51.30.30.00	●	33,79	●	34,31	-	-
Varškė	24262 24263	10.51.40.30.20	236,55	●	298,34	●	-	-
Kiti švieži sūriai (čia parodomi varškės sūreliai)	24264	10.51.40.30.80	297,89	313,24	339,54	354,33	4,36	18,95
Kiti nelydyti sūriai		10.51.40.50.80	982,85	947,56	●	●	-	-
Lydyti sūriai, išskyrus trintus arba sūrių miltelius	25	10.51.40.70.00	26,86	29,97	38,61	37,00	-4,17	37,75
Išrūgos ir pakeistų savybių išrūgos, miltelių, granuliu arba kitokio pavidalo sausieji gaminiai, koncentruotos arba nekoncentruotos, į kurias pridėta arba nepridėta cukraus ar kitų saldiklių	273 275	10.51.55.30.00	●	●	554,91	●	-	-
Grietininiai ir kiti valgomieji ledai (įskaitant šerbetą ir ledus ant pagaliuko) (išskyrus ledų mišinius ir ledų pagrindą) (tūkst. l)	17	10.52.10.00.00	998,39	2 517,36	2 094,61	1 409,47	-32,71	41,17

¹⁾ lyginant 2023 m. rugsėjo mėn. su rugpjūčio mėn.; ²⁾ lyginant 2023 m. rugsėjo mėn. su 2022 m. rugsėjo mėn.; Šaltinis ŽŪDC (LŽŪMPRIS)
* gamintojų (perpardavimai neįtraukti); ● – konfidencialūs duomenys.

Kai kurių Lietuvos pieno perdirbimo įmonėse pagamintų pieno gaminių eksportas* į trečiąsias šalis, t

Gaminio pavadinimas	Gaminio kodas pagal		2022	2023			Pokytis, %	
	TD 96/16	PGPK II dalį	rugsėjis	liepa	rugpjūtis	rugsėjis	mėnesio ¹⁾	metų ²⁾
PIENO GAMINIAI								
Nugriebto pieno milteliai (pieno ir grietinėlės, kurių būvis kietas ir kurių riebumas ne didesnis kaip 1,5 % masės), išfasuoti į fasuotes, kurių svoris didesnis kaip 2,5 kg	224	10.51.21.60.00	●	●	192,00	268,01	39,59	-
Kiti švieži sūriai (čia parodomi varškės sūreliai)	24264	10.51.40.30.80	43,99	31,36	31,34	49,24	57,12	11,93
Kiti nelydyti sūriai		10.51.40.50.80	509,73	773,87	●	745,28	-	46,21
Išrūgos ir pakeistų savybių išrūgos, miltelių, granuliu arba kitokio pavidalo sausieji gaminiai, koncentruotos arba nekoncentruotos, į kurias pridėta arba nepridėta cukraus ar kitų saldiklių	273 275	10.51.55.30.00	●	●	●	321,68	-	-
Grietininiai ir kiti valgomieji ledai (įskaitant šerbetą ir ledus ant pagaliuko) (išskyrus ledų mišinius ir ledų pagrindą) (tūkst. l)	17	10.52.10.00.00	177,03	229,42	136,34	255,43	87,35	44,29
GAMINIAI, KURIUOSE YRA NATŪRALAUS PIENO DALIŲ								
Varškės gaminiai su augaliniais riebalais	281	10.89.19.51.30	●	●	●	32,79	-	-

¹⁾ lyginant 2023 m. rugsėjo mėn. su rugpjūčio mėn.; ²⁾ lyginant 2023 m. rugsėjo mėn. su 2022 m. rugsėjo mėn.; Šaltinis ŽŪDC (LŽŪMPRIS)
* gamintojų (perpardavimai neįtraukti); ● – konfidencialūs duomenys.

Kai kurių Lietuvos pieno perdirbimo įmonėse pagamintų pieno gaminių vidutinės pardavimo kainos* trečiųjų šalių rinkose, EUR/kg

Gaminio pavadinimas	Gaminio kodas pagal		2022	2023			Pokytis, %	
	TD 96/16	PGPK II dalį	rugsėjis	liepa	rugpjūtis	rugsėjis	mėnesio ¹⁾	metų ²⁾
PIENO GAMINIAI								
Nugriebto pieno milteliai (pieno ir grietinėlės, kurių būvis kietas ir kurių riebumas ne didesnis kaip 1,5 % masės), išfasuoti į fasuotes, kurių svoris didesnis kaip 2,5 kg	224	10.51.21.60.00	●	●	2,29	2,34	2,18	-
Kiti švieži sūriai (čia parodomi varškės sūreliai)	24264	10.51.40.30.80	6,54	5,92	6,89	7,30	5,95	11,62
Kiti nelydyti sūriai		10.51.40.50.80	6,10	5,94	●	5,77	-	-5,41
Išrūgos ir pakeistų savybių išrūgos, miltelių, granuliu arba kitokio pavidalo sausieji gaminiai, koncentruotos arba nekoncentruotos, į kurias pridėta arba nepridėta cukraus ar kitų saldiklių	273 275	10.51.55.30.00	●	●	●	0,81	-	-
Grietininiai ir kiti valgomieji ledai (įskaitant šerbetą ir ledus ant pagaliuko) (išskyrus ledų mišinius ir ledų pagrindą) (EUR/l)	17	10.52.10.00.00	2,38	2,56	2,73	2,94	7,69	23,53
GAMINIAI, KURIUOSE YRA NATŪRALAUS PIENO DALIŲ								
Varškės gaminiai su augaliniais riebalais	281	10.89.19.51.30	●	●	●	3,44	-	-

¹⁾ lyginant 2023 m. rugsėjo mėn. su rugpjūčio mėn.; ²⁾ lyginant 2023 m. rugsėjo mėn. su 2022 m. rugsėjo mėn.; Šaltinis ŽŪDC (LŽŪMPRIS)
* gamintojų (perpardavimai neįtraukti), be PVM; ● – konfidencialūs duomenys.



Kai kurių pieno gaminių vidutinės savaitinės kainos* (gamintojų) ES valstybėse ir Jungtinėje Karalystėje, EUR/kg (be PVM)

Gaminys	Valstybė	2022	2023					Pokytis, %	
		43 sav. (10 24–30)	40 sav. (10 02–08)	41 sav. (10 09–15)	42 sav. (10 16–22)	43 sav. (10 23–29)	savaitės ¹⁾	metų ²⁾	
Sviestas (82 proc. rieb.)	Lietuva	išfasuotas luitais	7,28	•	•	4,92	•	-	-
		išfasuotas į mažesnes fasuotes	7,93	5,95	6,69	6,23	6,33	1,61	-20,18
	Latvija	išfasuotas luitais	7,66	4,96	5,43	5,91	4,26	-27,92	-44,39
		išfasuotas luitais	6,76	4,80	5,23	4,72	5,34	13,14	-21,01
	Estija (80–85 proc. rieb.)	išfasuotas po 150–250 g	7,71	6,11	6,03	5,88	5,75	-2,21	-25,42
		išfasuotas luitais	6,53	5,17	5,17	5,17	...	-	-
	Vokietija	išfasuotas po 250 g	7,60	4,73	4,78	4,84	...	-	-
		I rūšis	6,83	4,95	4,95	4,95	4,95	0,00	-27,53
	Belgija	išfasuotas luitais	6,43	4,88	4,96	4,96	...	-	-
		firminis	...	4,70	4,75	4,80	5,00	4,17	-
	Nyderlandai	išfasuotas luitais	6,40	4,75	4,78	4,88	5,00	2,46	-21,88
		išfasuotas luitais	7,67	5,97	6,06	6,05	6,15	1,65	-19,82
	Slovakija	išfasuotas po 200–250 g	8,08	5,69	5,91	6,02	6,30	4,65	-22,03
		išfasuotas luitais	7,74	6,32	6,18	6,10	6,32	3,61	-18,35
	Čekija	išfasuotas po 250 g	7,96	5,90	5,97	6,00	6,03	0,50	-24,25
		išfasuotas luitais	7,01	4,59	4,81	5,17	5,10	-1,35	-27,25
	Lenkija	išfasuotas į mažesnes fasuotes	7,10	5,53	5,80	5,93	5,95	0,34	-16,20
		ES vidutinė kaina	6,87	4,63	4,71	4,78	4,88	2,09	-28,97
	Jungtinė Karalystė	išfasuotas luitais (kilmės šalis Anglija)	6,49	4,70	...	4,86	...	-	-
		išfasuotas į mažesnes fasuotes (kilmės šalis Anglija)	7,38	4,96	...	5,12	...	-	-
išfasuotas į mažesnes fasuotes (kilmės šalis Airija)		7,38	4,96	...	5,12	...	-	-	
Nugriebto pieno milteliai	Latvija	išfasuoti po 25 kg	5,13	2,79	2,79	2,78	2,77	-0,36	-46,00
		Vokietija	3,24	2,51	2,56	2,67	...	-	-
		Prancūzija	3,33	2,51	2,55	2,61	2,64	1,15	-20,72
		Belgija	3,63	2,58	2,64	2,66	...	-	-
		Nyderlandai	3,30	2,40	2,46	2,52	2,60	3,17	-21,21
		Čekija	3,72	2,43	2,40	2,42	2,37	-2,07	-36,29
		Lenkija	3,80	2,43	2,48	2,43	2,52	3,70	-33,68
	ES vidutinė kaina	3,40	2,46	2,51	2,57	2,57	0,00	-24,41	
Jungtinė Karalystė	3,23	2,45	...	2,62	...	-	-		
Nenu- griebto pieno milteliai	Vokietija	išfasuoti po 25 kg	4,85	3,51	3,54	3,55	3,55	0,00	-26,80
		Prancūzija	5,09	3,46	3,72	3,50	3,50	0,00	-31,24
		Belgija	4,75	3,50	3,54	3,60	...	-	-
		Nyderlandai	4,67	3,34	3,38	3,45	3,57	3,48	-23,55
		Čekija	5,42	3,41	3,54	3,49	3,47	-0,57	-35,98
	Lenkija	4,92	3,65	3,59	3,56	3,54	-0,56	-28,05	
ES vidutinė kaina	4,68	3,46	3,51	3,49	3,52	0,86	-24,79		
Išrūgų milteliai	Vokietija	išfasuoti po 25 kg	1,23	0,86	0,86	0,86	...	-	-
		Nyderlandai	0,89	0,73	0,75	0,79	0,85	7,59	-4,49
		Čekija	1,22	0,87	0,86	0,83	0,87	4,82	-28,69
		Lenkija	1,17	0,66	0,71	0,70	0,72	2,86	-38,46
	ES vidutinė kaina	1,04	0,75	0,75	0,80	0,78	-2,50	-25,00	
Jungtinė Karalystė	1,07	0,84	...	0,89	...	-	-		
Sūriai	Lietuva	Gouda	5,86	5,93	•	•	5,40	-	-7,85
		Tilsit	6,35	5,66	5,67	5,69	5,95	4,57	-6,30
		Kietieji ilgai brandinti	6,57	6,06	5,78	5,40	5,85	8,33	-10,96
	Estija	Edam	4,90	3,59	3,92	3,58	3,68	2,79	-24,90
		Gouda	5,21	3,83	3,65	-	-
	Latvija	Edam	7,55	7,08	6,94	7,00	7,21	3,00	-4,50
		Cheddar	5,41	3,91	3,80	3,84	3,86	0,52	-28,65
	Vokietija	Emmental, 45 proc. s. m.	6,10	6,25	6,25	6,13	...	-	-
		Parmigiano	...	9,85	9,85	9,85	9,85	0,00	-
		Grana Padano	...	9,98	9,98	9,98	9,98	0,00	-
		Provolone, 4 mėn.	...	7,83	7,83	7,83	7,83	0,00	-
		Gorgonzola	...	7,00	7,00	7,00	7,00	0,00	-
Italico		...	6,40	6,40	6,40	6,40	0,00	-	
Taleggio		...	6,90	6,90	6,90	6,90	0,00	-	

lentelės tęsinys 22 psl.



Gaminys	Valstybė	2022	2023					Pokytis, %	
		43 sav. (10 24–30)	40 sav. (10 02–08)	41 sav. (10 09–15)	42 sav. (10 16–22)	43 sav. (10 23–29)	savaitės ¹⁾	metų ²⁾	
<i>Edam</i>	Slovakija	5,44	7,51	7,57	7,40	7,46	0,81	37,13	
<i>Edam, 40–45 proc. s. m.</i>	Čekija	5,65	4,98	4,92	4,79	4,47	-6,68	-20,88	
<i>Edam, 30 proc. s. m.</i>		5,23	3,78	3,66	4,01	3,94	-1,75	-24,67	
<i>Emmental, 45–50 proc. s. m.</i>		6,62	6,49	6,60	6,57	6,37	-3,04	-3,78	
<i>Gouda, 45–50 proc. s. m.</i>		5,86	4,87	4,74	5,33	4,77	-10,51	-18,60	
<i>Edam</i>		5,28	4,73	4,73	4,69	4,60	-1,92	-12,88	
<i>Gouda</i>	Lenkija	5,46	4,67	4,84	4,90	4,98	1,63	-8,79	
<i>Cheddar</i>		5,89	3,77	3,64	4,17	4,21	0,96	-28,52	
<i>Emmental</i>		5,62	4,71	4,93	4,96	5,19	4,64	-7,65	
<i>Mozzarella</i>		4,98	4,65	4,79	4,66	4,48	-3,86	-10,04	
<i>Feta</i>		3,51	3,42	3,41	3,51	3,51	0,00	0,00	
Pelėsiniai		5,73	6,04	6,13	6,12	6,06	-0,98	5,76	
Cheddar	ES vidutinė kaina	4,69	3,58	3,57	3,58	3,58	0,00	-23,67	
Edam		5,40	4,13	4,14	4,12	4,16	0,97	-22,96	
Gouda		5,28	4,09	4,10	4,13	4,15	0,48	-21,40	
Emmental		6,17	6,15	6,29	6,20	6,23	0,48	0,97	
<i>Cheddar (kilmės šalis Anglija)</i>	Jungtinė	5,56	3,72	...	3,74	...	-	-	
<i>Cheddar (kilmės šalis Airija)</i>	Karalystė	5,56	3,67	...	3,66	...	-	-	

* kainos užsienio valstybėse (EUR) pateiktos pagal atitinkamas datos ECB valiutų kursą;

¹⁾ lyginant 2023 m. 43 savaitę su 42 savaitę; ²⁾ lyginant 2023 m. 43 savaitę su 2022 m. 43 savaitę;

... – nėra duomenų; ● – konfidencialūs duomenys.

Lietuvos duomenys pateikti pagal Pieno gaminių pardavimo savaitės ataskaitą PS-5.

Šaltiniai ŽŪDC (LŽŪMPRIS), AMI, EKI, LVAEI, EK, SZIF, PPA–ATIS, ZSRIR

Pasaulinės kai kurių pieno gaminių kainos*, EUR/kg

Gaminių pavadinimas		Vidutinė kaina*					pokytis, %	
		JAV						
		2022	2023			pokytis, %		
		44 sav. (10 31–11 04)	41 sav. (10 09–13)	42 sav. (10 16–20)	43 sav. (10 23–27)	44 sav. (10 30–11 03)	savaitės ¹⁾	metų ²⁾
Sviestas, AA	CME	6,11	7,18	7,07	6,87	6,62	-3,64	8,35
Sūris <i>Cheddar</i> , luitais		4,43	3,55	3,66	3,63	3,51	-3,31	-20,77
LPM, Centrinis ir Rytų regionas, FOB		3,26	2,47	2,49	2,50	2,49	-0,40	-23,62
NPM, Nacionalinis vid., FOB		5,47	4,12	4,12	4,17	4,17	0,00	-23,77
Išrūgų milteliai, Centrinis regionas, FOB		0,98	0,67	0,70	0,71	0,81	14,08	-17,35
		Vakarų Europoje, eksportui, FOB					pokytis, %	
		2022	2023			pokytis, %		
		42–43 sav. (10 17–28)	40–41 sav. (10 02–13)		42–43 sav. (10 16–27)	2 savaitės ³⁾	metų ²⁾	
Sviestas, 82 %rieb.		6,86	4,77		4,82	1,05	-29,74	
LPM		3,51	2,49		2,61	4,82	-25,64	
NPM		4,84	3,46		3,52	1,73	-27,27	
Lydytas sviestas		8,77	5,59		5,63	0,72	-35,80	
Išrūgų milteliai		1,10	0,79		0,83	5,06	-24,55	
		Okeanijos valstybėse, eksportui, FOB					pokytis, %	
		2022	2023			pokytis, %		
		42–43 sav. (10 17–28)	40–41 sav. (10 02–13)		42–43 sav. (10 16–27)	2 savaitės ³⁾	metų ²⁾	
Sviestas, 82 %rieb.		4,96	4,62		4,66	0,87	-6,05	
LPM		3,31	2,42		2,53	4,55	-23,56	
NPM		3,43	2,77		2,89	4,33	-15,74	
Sūris <i>Cheddar</i>		4,98	3,77		3,59	-4,77	-27,91	

LPM – nugriebto pieno milteliai; NPM – nenugriebto pieno milteliai;

Šaltinis USDA

* kainos užsienio valstybėse (EUR) pateiktos pagal atitinkamas datos ECB valiutų kursą;

¹⁾ lyginant dvi paskutiniąsias savaites;

²⁾ lyginant 2023 m. ir 2022 m. atitinkamų laikotarpių duomenis; ³⁾ lyginant 2023 m. 42–43 savaites su 40–41 savaitėmis.


Kai kurių Lietuvos įmonėse pagamintų pieno gaminių vidutinės pardavimo kainos* vidaus rinkoje, EUR/mat. vnt.

Gaminys	Kodas pagal TD 96/16/EB	Mat vnt.	2022	2023			Pokytis, %	
			rugsėjis	liepa	rugpjūtis	rugsėjis	mėnesio ¹⁾	metų ²⁾
Geriamasis pienas, pasterizuotas, 2,5 % riebumo, išfasuotas po 0,9–1 l į plėvelės fasuotes	11511	l	0,70	0,61	0,60	0,60	0,00	-14,29
Kefyras, 2,5 % riebumo, 0,9–1 kg plastikiniame maišelyje	14221	kg	0,68	0,62	0,61	0,62	1,64	-8,82
Grietinė, 30 % riebumo, 330–500 g polistireno indelyje	14231n	kg	3,32	2,92	2,92	2,94	0,68	-11,45
Jogurtas, be priedų, 200–380 g polistireno indelyje (išskyrus ekologišką jogurtą be priedų)	14211be	kg	2,51	2,54	2,46	2,45	-0,41	-2,39
Sviestas, 82 % riebumo, 170–200 g pergamentiniame ar laminuotame popieriuje	231131n	kg	7,76	6,31	6,15	6,16	0,16	-20,62
Varškė, liesa be priedų, išfasuota po 180–200 g	242621	kg	2,90	2,47	2,45	2,44	-0,41	-15,86
Varškės sūris, 22 % riebumo, be priedų	242611	kg	5,43	5,78	5,74	5,47	-4,70	0,74
Gouda sūriai	24231	kg	5,82	5,39	5,01	5,14	2,59	-11,68
Tilsit sūriai	24232	kg	6,34	5,92	5,95	5,73	-3,70	-9,62
Kietieji ilgai brandinti sūriai	2424	kg	9,13	9,92	9,87	10,15	2,84	11,17

¹⁾ lyginant 2023 m. rugsėjo mėn. su rugpjūčio mėn.;

Šaltinis ŽŪDC (LŽŪMPRIŠ)

²⁾ lyginant 2023 m. rugsėjo mėn. su 2022 m. rugsėjo mėn.

* svartinės, gamintojų, be PVM.

Kai kurių Lietuvos įmonėse pagamintų pieno gaminių pardavimai vidaus rinkoje, t

Gaminys	Kodas pagal TD 96/16/EB	2022	2023			Pokytis, %	
		rugsėjis	liepa	rugpjūtis	rugsėjis	mėnesio ¹⁾	metų ²⁾
Geriamasis pienas, pasterizuotas, 2,5 % riebumo, išfasuotas po 0,9–1 l į plėvelės fasuotes	11511	1 051,83	846,25	838,15	914,38	9,10	-13,07
Kefyras, 2,5 % riebumo, 0,9–1 kg plastikiniame maišelyje	14221	497,45	750,91	717,68	531,01	-26,01	6,75
Grietinė, 30 % riebumo, 330–500 g polistireno indelyje	14231n	738,99	812,75	854,02	837,45	-1,94	13,32
Jogurtas, be priedų, 200–380 g polistireno indelyje (išskyrus ekologišką jogurtą be priedų)	14211be	63,01	80,92	83,39	81,51	-2,25	29,36
Sviestas, 82 % riebumo, 170–200 g pergamentiniame ar laminuotame popieriuje	231131n	358,28	501,09	610,72	593,60	-2,80	65,68
Varškė, liesa be priedų, išfasuota po 180–200 g	242621	79,61	84,74	87,70	85,69	-2,29	7,64
Varškės sūris, 22 % riebumo, be priedų	242611	74,02	57,76	58,86	55,00	-6,56	-25,70
Gouda sūriai	24231	163,46	120,65	150,99	133,97	-11,27	-18,04
Tilsit sūriai	24232	346,11	344,94	328,00	336,63	2,63	-2,74
Kietieji ilgai brandinti sūriai	2424	90,29	85,84	90,21	67,48	-25,20	-25,26

¹⁾ lyginant 2023 m. rugsėjo mėn. su rugpjūčio mėn.;

Šaltinis ŽŪDC (LŽŪMPRIŠ)

²⁾ lyginant 2023 m. rugsėjo mėn. su 2022 m. rugsėjo mėn.

Kai kurių Lietuvos įmonėse pagamintų pieno gaminių vidutinės savaitinės pardavimo kainos¹⁾, EUR/kg

Gaminio pavadinimas	Gaminio kodas pagal Tarybos direktyvą 96/16/EB	Lietuvos rinkoje							Kitų ES valstybių ir trečiųjų šalių rinkose								
		2022		2023				pokytis, %		2022		2023				pokytis, %	
		44 sav. (10 31–11 06)	42 sav. (10 16–22)	43 sav. (10 23–29)	44 sav. (10 30–11 05)	savaitės ²⁾	metų ³⁾	44 sav. (10 31–11 06)	42 sav. (10 16–22)	43 sav. (10 23–29)	44 sav. (10 30–11 05)	savaitės ²⁾	metų ³⁾				
Sviestas, 82 proc. riebumo	luitais	23111+23112	7,44	●	5,44	●	-	-	●	●	●	●	-	-			
	fasuotas	23113	8,02	6,30	6,37	6,31	-0,94	-21,32	7,72	5,79	5,86	5,76	-1,71	-25,39			
Sūriai																	
Gouda	24231	5,79	●	5,16	4,94	-4,26	-14,68	5,80	5,65	6,11	5,00	-18,17	-13,79				
Tilsit	24232	6,42	6,05	6,11	5,84	-4,42	-9,03	●	●	●	●	-	-				
Kietieji ilgai brandinti	2424	●	11,25	10,19	10,45	2,55	-	6,24	5,22	5,56	5,61	0,90	-10,10				

¹⁾ svartinės, gamintojų, be PVM;

Šaltinis ŽŪDC (LŽŪMPRIŠ)

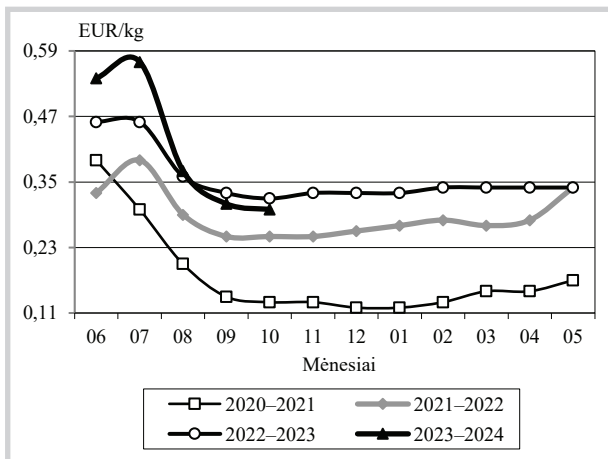
²⁾ lyginant 2023 m. 44 savaitę su 43 savaitę; ³⁾ lyginant 2023 m. 44 savaitę su 2022 m. 44 savaitę

● – konfidencialūs duomenys.



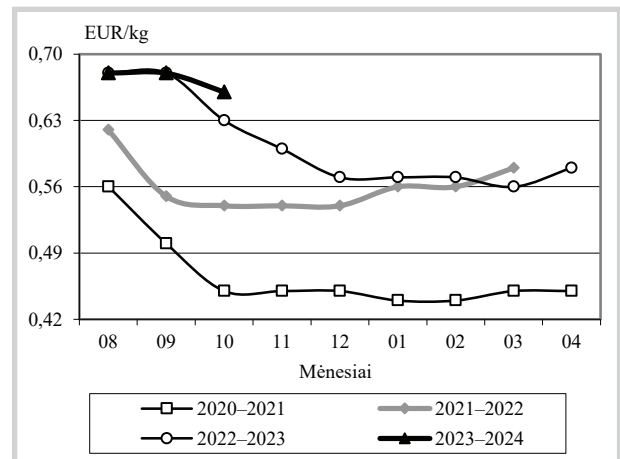
Bulvių, daržovių ir vaisių rinka

Bulvių vidutinės kainos (augintojų) Lietuvoje 2020–2024 m.



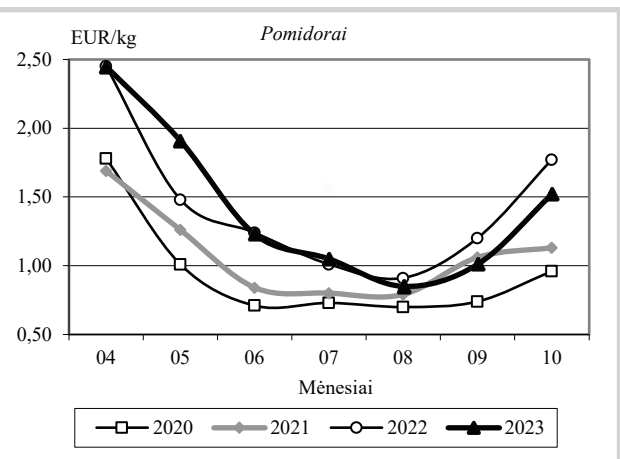
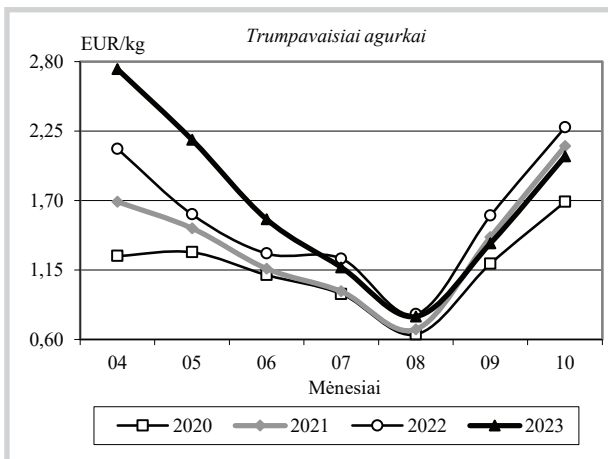
Šaltinis ŽŪDC (LŽŪMPRIS)

Obuolių vidutinės kainos (augintojų) Lietuvoje 2020–2024 m.



Šaltinis ŽŪDC (LŽŪMPRIS)

Šiltnamių daržovių vidutinės kainos (augintojų) Lietuvoje 2020–2023 m.



Šaltinis ŽŪDC (LŽŪMPRIS)

Bulvių, daržovių ir obuolių vidutinės pardavimo kainos Lietuvos prekiniuose ūkiuose ir šiltnamiuose, EUR/kg (be PVM)*

Produkcija	Data	2022		2023		Pokytis, %							
		42 sav. (10 17–23)		42 sav. (10 16–22)		43 sav. (10 23–29)		44 sav. (10 30–11 05)		savaitės**		metų***	
		min.	maks.	min.	maks.	min.	maks.	min.	maks.	min.	maks.	min.	maks.
Bulvės		0,24	0,40	0,25	0,35	0,25	0,35	0,25	0,35	0,00	0,00	4,17	-12,50
Morkos neplautos		0,24	0,40	0,25	0,35	0,25	0,35	0,25	0,35	0,00	0,00	4,17	-12,50
Morkos plautos		0,25	0,37	0,25	0,30	0,25	0,30	0,25	0,30	0,00	0,00	0,00	-18,92
Morkos skustos		0,50	0,55	0,60	0,70	0,60	0,70	0,60	0,70	0,00	0,00	20,00	27,27
Baltagūžiai kopūstai		0,33	0,45	0,20	0,32	0,20	0,32	0,20	0,32	0,00	0,00	-39,39	-28,89
Raudongūžiai kopūstai		0,50	0,65	0,45	0,50	0,40	0,50	0,40	0,50	0,00	0,00	-20,00	-23,08
Brokoliai		1,10	1,40	1,10	1,30	1,10	1,30	1,10	1,30	0,00	0,00	0,00	-7,14
Burokėliai		0,24	0,36	0,20	0,30	0,20	0,30	0,20	0,30	0,00	0,00	-16,67	-16,67
Svogūnai		0,34	0,40	0,34	0,42	0,34	0,42	0,34	0,42	0,00	0,00	0,00	5,00
Moliūgai		0,40	0,80	0,40	0,70	0,40	0,70	0,40	0,70	0,00	0,00	0,00	-12,50
Porai		0,70	0,90	0,80	1,10	0,80	1,10	0,80	1,10	0,00	0,00	14,29	22,22
Česnakai		2,50	3,50	2,50	5,00	3,00	5,00	3,00	5,00	0,00	0,00	20,00	42,86
Lapkotiniai salierai		0,80	1,40	1,00	1,50	1,00	1,50	1,00	1,50	0,00	0,00	25,00	7,14
Svogūnų laiškai		2,80	6,80	3,80	7,60	3,80	7,60	3,80	7,60	0,00	0,00	35,71	11,76
Ilgavaisiai agurkai		1,80	1,90	1,40	1,45	1,40	1,45	1,50	1,60	7,14	10,34	-16,67	-15,79
Trumpavaisiai agurkai		2,00	2,80	2,00	2,30	2,10	2,40	2,10	2,20	0,00	-8,33	5,00	-21,43
Pomidorai		1,60	1,80	1,50	1,60	1,60	1,80	1,70	1,80	6,25	0,00	6,25	0,00
Rauginti kopūstai		1,00	1,30	1,00	1,30	1,00	1,30	1,00	1,30	0,00	0,00	0,00	0,00
Obuoliai		0,56	0,70	0,60	0,72	0,60	0,72	0,60	0,72	0,00	0,00	7,14	2,86

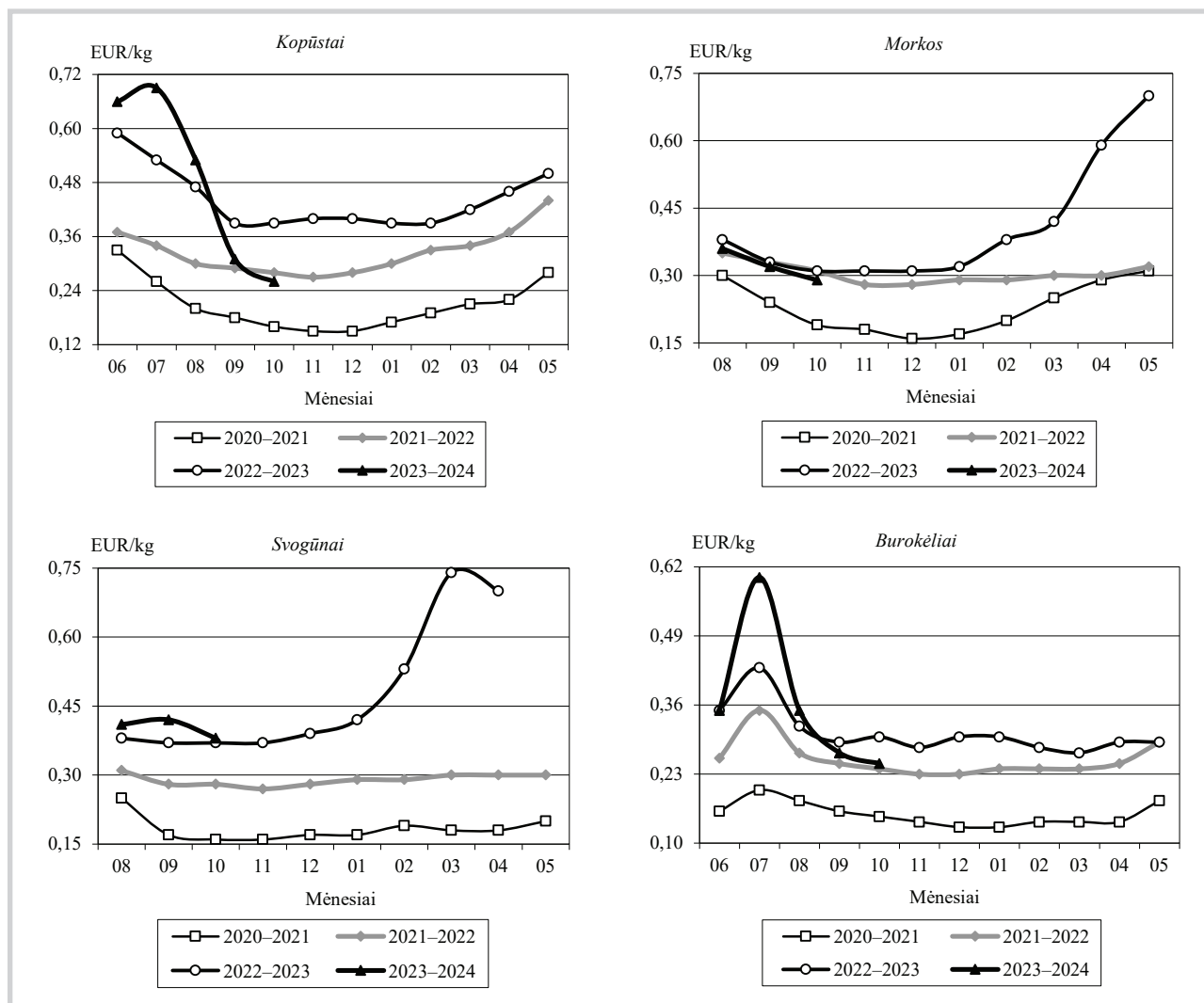
* bulvių ir daržovių kainų skirtumą lemia kokybė, prekinis paruošimas, pateikiamos produkcijos dydžiai, kiekiai ir veislės, transporto išlaidos

** lyginant 2023 m. 44 savaitę su 43 savaitę; *** lyginant 2023 m. 44 savaitę su 2022 m. 44 savaitę

Šaltinis ŽŪDC (LŽŪMPRIS)



Daržovių vidutinės kainos (augintojų) Lietuvoje 2020–2024 m.



Šaltinis ŽŪDC (LŽŪMPRIŠ)

Bulvių, daržovių ir vaisių kainos* Lenkijos didmeninės prekybos bazėse 2023 10 30–2023 11 09, EUR/kg

Daržovės, vaisiai	Data	2023 10 30		2023 11 02		2023 11 06		2023 11 09		Pokytis**, %	
		min.	maks.	min.	maks.	min.	maks.	min.	maks.	min.	maks.
Bulvės		0,21	0,27	0,21	0,27	0,21	0,27	0,21	0,28	0,00	3,70
Morkos		0,17	0,25	0,17	0,25	0,17	0,25	0,18	0,24	5,88	-4,00
Burokėliai		0,13	0,19	0,13	0,19	0,13	0,19	0,13	0,19	0,00	0,00
Svogūnai		0,27	0,38	0,27	0,38	0,29	0,38	0,29	0,38	0,00	0,00
Baltagūžiai kopūstai		0,18	0,21	0,18	0,21	0,18	0,21	0,17	0,21	-5,56	0,00
Raudongūžiai kopūstai		0,17	0,25	0,17	0,25	0,17	0,25	0,17	0,23	0,00	-8,00
Kininiai kopūstai		0,42	0,59	0,42	0,63	0,42	0,63	0,42	0,52	0,00	-17,46
Salierai		0,34	0,50	0,34	0,50	0,34	0,50	0,31	0,42	-8,82	-16,00
Šakninės petražolės		0,52	0,73	0,52	0,73	0,52	0,84	0,52	0,84	0,00	0,00
Porai		0,71	0,80	0,63	0,79	0,63	0,79	0,63	0,79	0,00	0,00
Trumpavaisiai agurkai		0,94	1,15	1,05	1,36	1,26	1,57	1,57	1,78	24,60	13,38
Pomidorai (57–67 mm)		1,57	1,64	1,60	1,74	1,39	1,50	1,39	1,50	0,00	0,00
Pomidorai (67–82 mm)		1,60	1,88	1,68	1,88	1,43	1,54	1,43	1,54	0,00	0,00
Gūžinės salotos***		0,42	0,54	0,42	0,54	0,42	0,54	0,42	0,54	0,00	0,00
Aisbergo salotos***		0,84	1,05	0,84	1,05	0,84	1,05	0,84	1,05	0,00	0,00
Desertiniai obuoliai	<i>Gala (65+ mm)</i>	0,31	0,36	0,31	0,36	0,31	0,36	0,31	0,36	0,00	0,00
	<i>Ligol (70+ mm)</i>	0,29	0,31	0,29	0,31	0,29	0,31	0,27	0,31	-6,90	0,00
	<i>Red Jonaprince (70+ mm)</i>	0,31	0,36	0,31	0,36	0,31	0,36	0,27	0,36	-12,90	0,00
	<i>Šampion (70+ mm)</i>	0,29	0,31	0,29	0,31	0,29	0,31	0,27	0,31	-6,90	0,00
Obuoliai perdirbimui		0,16	0,17	0,16	0,17	0,16	0,17	0,17	0,18	6,25	5,88
Kriaušės <i>Konferencja</i>		0,63	0,94	0,63	0,94	0,63	0,94	0,63	0,90	0,00	-4,26

* 12–16 augintojų arba prekybininkų vidutinė kaina įvairiuose Lenkijos regionuose, parduodant dideliais kiekiais

Šaltinis Fresh-market

** lyginant 2023 11 09 su 2023 11 06

*** vnt. kaina

Ekologiškų produktų rinka

Ekologiškų grūdų supirkimo iš Lietuvos augintojų kiekis ir kainos 2023 m. III ketvirtį sumažėjo. Ekologiškų grūdų supirkimas iš Lietuvos augintojų 2023 m. III ketvirtį, palyginti su 2022 m. III ketvirčiu, sumažėjo 9,90 proc. Šių metų III ketvirtį Lietuvos sertifikuotos ekologiškų grūdų prekybos ir perdirbimo įmonės iš augintojų supirko 81,51 tūkst. t ekologiškų grūdų, iš kurių kviečiai sudarė 56,52 proc., avižos – 16,92 proc., pupos – 9,91 proc., žirniai – 9,13 proc., miežiai – 3,59 proc., rugiai – 2,26 proc., griekiai – 1,15 proc., kvietrugiai – 0,44 proc., lubinai – 0,07 proc. Ekologiški grūdai

sudarė 2,55 proc. visų supirktų 2023 m. III ketvirtį grūdų Lietuvoje. Šių metų III ketvirtį, palyginti su praėjusių metų III ketvirčiu, ekologiškų grūdų supirkimo kainos sumažėjo: pupų – 19,83 proc., rapsų – 23,50 proc., rugių – 24,38 proc., lubinų – 26,65 proc., avižų – 27,72 proc., žirnių – 31,33 proc., kviečių – 35,28 proc., kukurūzų – 40,62 proc., kvietrugių – 43,49 proc., miežių – 46,00 proc., grikių – 49,29 proc. Ekologiškų kvietrugių supirkimo kaina Lietuvoje analizuojamu laikotarpiu buvo 3,48 proc. didesnė nei įprastinių kvietrugių, kviečių – 13,24 proc., kukurūzų – 22,88 proc.,

Ekologiškų maisto produktų vidutinės mažmeninės kainos Lietuvos prekybos tinklų parduotuvėse, EUR/mat. vnt.

Produktas	Mata- vimo vnt.	Vidutinė svertinė kaina, EUR/mat. vnt.			Pokytis, %			
		2022		2023		mėnesio*	metų**	
		spalis	rugsėjis	spalis	spalis			
Geriamasis pienas	2,5 % riebumo, pasterizuotas, be priedų (kvapiųjų medžiagų, Ca, vitaminų ir pan.)	0,9–1 l PET butelyje	1 l	2,12	1,77	1,80	1,69	-15,09
Grietinė	25–30 % riebumo	300–400 g polistireno indelyje	1 kg	8,38	7,99	8,03	0,50	-4,18
Jogurtas	natūralus, išskyrus geriamąjį dietinį su priedais	300–380 g polistireno indelyje	1 kg	6,11	6,17	6,18	0,16	1,15
Varškės sūris	13 % riebumo, be priedų (džiovintų vaisių ir kt.)	fasuotas	1 kg	16,45	18,57	18,56	-0,05	12,83
Varškė	9 % riebumo, be priedų	250–500 g laminuotame popieriuje arba plastikiniame maišelyje	1 kg	9,56	9,00	9,01	0,11	-5,75
Vištų kiaušiniai	L kategorijos	įpakuoti į popierines	10 vnt.	4,49	-	-	-	-
	M kategorijos	arba plastikines pakuotes	10 vnt.	4,42	●	●	-	-
Miltai	kvietiniai	lietuviški	1 kg	2,36	2,39	2,28	-4,60	-3,39
	ruginiai	lietuviški	1 kg	2,01	2,13	2,09	-1,88	3,98
Duona	tamsi, be priedų	lietuviška	1 kg	3,88	4,30	4,34	0,93	11,86
Aliejus	rapsų, maistinis	lietuviškas	1 l	6,80	6,63	6,63	0,00	-2,50
Makaronai	spagečiai, plonieji, forminiai ir kiti	importuoti	1 kg	3,33	3,94	3,90	-1,02	17,12
Avižiniai dribsniai	lietuviški	importuoti	1 kg	...	4,62	4,39	-4,98	-
	lietuviškos	importuotos	1 kg	...	3,95	3,96	0,25	-
Miežinės kruopos	lietuviškos	importuotos	1 kg	...	2,63	2,62	-0,38	-
Perlinės kruopos	lietuviškos	importuotos	1 kg	...	2,62	2,62	0,00	-
Grikių kruopos	neskaldytos	lietuviškos	1 kg	6,00	5,99	6,00	0,17	0,00
	lietuviškos, II klasės	neplautos	1 kg	1,21	-	1,11	-	-8,26
	lietuviškos, II klasės	plautos	1 kg	1,44	-	1,13	-	-21,53
Burokėliai	lietuviški	fasuoti	1 kg	1,34	-	1,54	-	14,93
Morkos	lietuviškos	plautos	1 kg	1,48	-	1,48	-	0,00
	importuotos	plautos	1 kg	●	2,68	2,66	-0,75	-
Baltagūžiai kopūstai	lietuviški	fasuoti	1 kg	1,58	1,90	1,63	-14,21	3,16
Pomidorai	importuoti, visų klasių	fasuoti	1 kg	...	-	-	-	-
Paprikos	visų klasių	fasuotos	1 kg	...	-	●	-	-
Geltonieji svogūnai	lietuviški	fasuoti	1 kg	1,62	-	-	-	-
	importuoti	fasuoti	1 kg	●	2,91	2,39	-17,87	-
Česnakai	importuoti, visų klasių	fasuoti	1 kg	...	13,27	13,27	0,00	-
Bananai	importuoti, visų klasių	fasuoti	1 kg	2,02	2,49	2,49	0,00	23,27

* lyginant 2023 m. spalio mėn. su rugsėjo mėn.; ** lyginant 2023 m. spalio mėn. su 2022 m. spalio mėn.

Šaltinis ŽŪDC (LŽŪMPRIS)

● – konfidencialūs duomenys; ... nėra duomenų

Pastaba. Kainos registruojamos Vilniaus, Kauno, Klaipėdos, Panevėžio, Šiaulių, Alytaus ir Marijampolės miestų „Maxima“, „Iki“, „Rimi“, „Norfa“ ir „Lidl“ prekybos tinklų parduotuvėse.

miežių – 24,24 proc., grikių – 34,96 proc., rugių – 40,53 proc., avižų – 41,58 proc., rapsų – 61,16 proc., žirnių – 68,44 proc., pupų – 87,18 proc.

Ekologiškų grūdų **eksportas** iš Lietuvos 2023 m. III ketvirtį, palyginti 2022 m. III ketvirčiu, sumažėjo 20,95 proc. ir sudarė 24,49 tūkst. t. Ekologiškos avižos analizuojamu laikotarpiu sudarė 40,33 proc. ekologiškų grūdų eksporto, kviečiai – 38,37 proc., žirniai – 11,62 proc., grikliai – 3,59 proc., pupos – 2,84 proc., miežiai – 1,78 proc., rugiai – 1,33 proc., lubinai – 0,24 proc. Ekologiškų

grūdų **importas** šių metų III ketvirtį, palyginti su 2022 m. III ketvirčiu, sumažėjo 43,52 proc. ir sudarė 4,50 tūkst. t. Daugiausia į Lietuvą importuota ekologiškų avižų, žirnių ir kviečių.

Analizuojamu laikotarpiu, palyginti su praėjusių metų III ketvirčiu, ekologiškų grūdų **perdirbimas** sumažėjo 1,64 proc. ir sudarė 3,67 tūkst. t. 2023 m. spalio mėn. pabaigoje ekologiškų grūdų **atsargos** sertifikuotose ekologiškų grūdų prekybos ir perdirbimo įmonėse Lietuvoje sudarė 70,37 tūkst. t. Šaltinis ŽŪDC (LŽŪMPRIŠ)

Paskerstų ekologiškai užaugintų galvijų skaičius, skerdenos svoris ir vidutinės supirkimo kainos Lietuvos įmonėse

	Mat. vnt.	2022		2023		Pokytis, %		
		rugsėjis	liepa	rugpjūtis	rugsėjis	mėnesio*	metų**	
Paskerstų galvijų skaičius	vnt.	848	663	498	786	57,83	-7,31	
Vidutinis galvijų skerdenos svoris	kg	306,73	299,03	303,24	284,98	-6,02	-7,09	
Vidutinė supirkimo kaina	gyvojo svorio	EUR/100 kg	197,06	175,36	153,71	179,65	16,88	-8,83
	skerdenų svorio	(be PVM)	398,09	359,83	325,57	334,30	2,68	-16,02

* lyginant 2023 m. rugsėjo mėn. su rugpjūčio mėn.; ** lyginant 2023 m. rugsėjo mėn. su 2022 m. rugsėjo mėn. Šaltinis ŽŪDC (LŽŪMPRIŠ)

Žalio natūralaus riebumo ekologiško pieno supirkimas iš Lietuvos pieno gamintojų

	2022		2023				Pokytis, %					
	rugsėjis		liepa		rugpjūtis		rugsėjis		mėnesio**		metų***	
	kiekis, t	kaina*, EUR/t	kiekis, t	kaina*, EUR/t	kiekis, t	kaina*, EUR/t	kiekis, t	kaina*, EUR/t	kiekio	kainos	kiekio	kainos
Supirkta pieno	3 349,19	581,56	5 010,37	390,73	4 703,71	381,58	4 750,72	403,91	1,00	5,85	41,85	-30,55

* vidutinė svertinė Lietuvos ekologiško pieno gamintojams mokama kaina (be PVM) Šaltinis ŽŪDC (LŽŪMPRIŠ)
 ** lyginant 2023 m. rugsėjo mėn. su rugpjūčio mėn.; *** lyginant 2023 m. rugsėjo mėn. su 2022 m. rugsėjo mėn.

Kai kurių ekologiškų pieno gaminių gamyba Lietuvos pieno perdirbimo įmonėse, kg

Gaminių pavadinimas	2022		2023		Pokytis, %	
	rugsėjis	liepa	rugpjūtis	rugsėjis	mėnesio*	metų**
Geriamasis pienas	●	133 333	176 168	160 383	-8,96	-
Jogurtas (be priedų)	●	49 152	56 589	●	-	-
Rūgpienis ir kiti rūgštieji gėrimai	●	37 139	30 145	26 751	-11,26	-
Grietinė	20 579	17 529	22 344	16 680	-25,35	-18,95
Švieži (nebrandinti arba nekonservuoti) sūriai	14 877	9 850	10 703	9 106	-14,92	-38,79
Varškė	49 682	46 397	49 902	50 846	1,89	2,34

* lyginant 2023 m. rugsėjo mėn. su rugpjūčio mėn.; ** lyginant 2023 m. rugsėjo mėn. su 2022 m. rugsėjo mėn. Šaltinis ŽŪDC (LŽŪMPRIŠ)
 ● – konfidencialūs duomenys

Kai kurių Lietuvos įmonėse pagamintų ekologiškų pieno gaminių pardavimai vidaus rinkoje, kg

Gaminių pavadinimas	2022		2023		Pokytis, %	
	rugsėjis	liepa	rugpjūtis	rugsėjis	mėnesio*	metų**
Geriamasis pienas	●	107 022	140 528	137 110	-2,43	-
Jogurtas (be priedų)	●	●	●	60 419	-	-
Rūgpienis ir kiti rūgštieji gėrimai	●	28 952	35 552	28 455	-19,96	-
Grietinė	21 554	17 251	20 226	17 607	-12,95	-18,31
Švieži (nebrandinti arba nekonservuoti) sūriai	13 782	10 293	10 312	9 401	-8,83	-31,79
Varškė	48 554	48 290	50 925	50 428	-0,98	3,86

* lyginant 2023 m. rugsėjo mėn. su rugpjūčio mėn.; ** lyginant 2023 m. rugsėjo mėn. su 2022 m. rugsėjo mėn. Šaltinis ŽŪDC (LŽŪMPRIŠ)
 ● – konfidencialūs duomenys

Kai kurių Lietuvos įmonėse pagamintų ekologiškų pieno gaminių vidutinės pardavimo kainos* vidaus rinkoje, EUR/kg

Gaminių pavadinimas	2022		2023		Pokytis, %	
	rugsėjis	liepa	rugpjūtis	rugsėjis	mėnesio**	metų***
Geriamasis pienas	●	1,00	1,00	1,03	3,00	-
Jogurtas (be priedų)	●	●	●	3,50	-	-
Rūgpienis ir kiti rūgštieji gėrimai	●	1,03	1,03	1,08	4,85	-
Grietinė	4,48	3,89	3,72	3,98	6,99	-11,16
Švieži (nebrandinti arba nekonservuoti) sūriai	7,59	9,54	9,42	9,50	0,85	25,16
Varškė	5,26	4,87	4,74	4,89	3,16	-7,03

* kainos svertinės, gamintojų, be PVM; ** lyginant 2023 m. rugsėjo mėn. su rugpjūčio mėn.; *** lyginant 2023 m. rugsėjo mėn. su 2022 m. rugsėjo mėn. Šaltinis ŽŪDC (LŽŪMPRIŠ)
 ● – konfidencialūs duomenys

Ekologiškų grūdų supirkimo iš augintojų kiekiai Lietuvoje, t

	2022		2023		Pokytis, %	
	rugsėjis	liepa	rugpjūtis	rugsėjis	mėnesio*	metų**
Kviečiai	12 389,09	6 365,01	33 966,78	5 736,95	-83,11	-53,69
Rugiai	880,24	151,18	761,04	930,83	22,31	5,75
Miežiai	•	478,83	•	133,43	-	-
Avižos	3 866,27	1 097,70	3 566,24	9 128,47	155,97	136,11
Grikių	795,33	227,67	•	596,23	-	-25,03
Kvietrugiai	394,11	•	•	84,96	-	-78,44
Žirniai	2 110,00	38,44	6 199,59	1 200,72	-80,63	-43,09
Pupos	6 064,25	•	2 614,88	5 370,50	105,38	-11,44

* lyginant 2023 m. rugsėjo mėn. su rugpjūčio mėn.; ** lyginant 2023 m. rugsėjo mėn. su 2022 m. rugsėjo mėn. Šaltinis ŽŪDC (LŽŪMPRIŠ)
 • – konfidencialūs duomenys

Ekologiškų grūdų ir rapsų supirkimo kainos (iš augintojų ir kitų vidaus rinkos ūkio subjektų) Lietuvoje, EUR/t (be PVM)

	2022		2023				Pokytis, %					
	rugsėjis		liepa		rugpjūtis		rugsėjis		mėnesio***		metų****	
	be NP*	su NP**	be NP*	su NP**	be NP*	su NP**	be NP*	su NP**	be NP*	su NP**	be NP*	su NP**
Kviečiai	368,30	367,30	259,95	259,95	254,85	254,85	209,04	209,04	-17,97	-17,97	-43,24	-43,09
Rugiai	277,81	277,81	197,87	197,87	190,80	190,80	209,76	209,76	9,94	9,94	-24,50	-24,50
Miežiai	451,21	451,21	264,39	264,39	240,11	240,11	241,82	241,82	0,71	0,71	-46,41	-46,41
Avižos	306,75	306,75	210,26	210,26	206,31	206,31	237,91	237,91	15,31	15,31	-22,44	-22,44
Grikių	919,84	909,76	523,98	523,98	450,81	450,81	456,05	456,05	1,16	1,16	-50,42	-49,87
Kvietrugiai	326,99	326,99	•	•	•	•	210,76	210,76	-	-	-35,55	-35,55
Žirniai	550,15	550,15	383,18	383,18	380,73	380,73	344,23	344,23	-9,59	-9,59	-37,43	-37,43
Pupos	586,98	586,98	•	•	428,70	428,70	485,36	485,36	13,22	13,22	-17,31	-17,31
Rapsai	898,95	898,95	•	•	•	•	•	•	-	-	-	-

* kaina be nuoskaitų (prieš valymą ir džiovinimą) ir priemokų; ** kaina su nuoskaitomis (po valymo ir džiovinimo) ir priemokomis
 *** lyginant 2023 m. rugsėjo mėn. su rugpjūčio mėn.; **** lyginant 2023 m. rugsėjo mėn. su 2022 m. rugsėjo mėn. Šaltinis ŽŪDC (LŽŪMPRIŠ)
 • – konfidencialūs duomenys

Ekologiškų grūdų ir rapsų eksportas iš Lietuvos

	Kiekis, t			Pokytis, %		Kaina, EUR/t (be PVM)			Pokytis, %	
	2022		2023	mėnesio*		2022		2023	mėnesio*	
	rugsėjis	rugpjūtis	rugsėjis	mėnesio*	metų**	rugsėjis	rugpjūtis	rugsėjis	mėnesio*	metų**
Kviečiai	17 653,61	1 290,03	6 413,37	397,15	-63,67	451,38	376,39	333,54	-11,38	-26,11
Rugiai	819,92	102,22	•	-	-	356,75	322,05	•	-	-
Miežiai	-	•	•	-	-	-	•	•	-	-
Avižos	2 743,64	3 864,15	4 689,66	21,36	70,93	388,58	301,47	296,79	-1,55	-23,62
Grikių	•	257,20	262,58	2,09	-	•	577,76	779,82	34,97	-
Kvietrugiai	•	-	•	-	-	•	-	•	-	-
Žirniai	3 029,14	1 032,14	1 733,89	67,99	-42,76	640,28	394,11	435,12	10,41	-32,04
Pupos	991,26	284,83	264,04	-7,30	-73,36	685,02	526,97	531,60	0,88	-22,40
Rapsai	1441,156	•	•	-	-	997,07	•	•	-	-

* lyginant 2023 m. rugsėjo mėn. su rugpjūčio mėn.; ** lyginant 2023 m. rugsėjo mėn. su 2022 m. rugsėjo mėn. Šaltinis ŽŪDC (LŽŪMPRIŠ)
 • – konfidencialūs duomenys

Ekologiškų grūdų supirkimo iš augintojų kainos Vokietijoje, EUR/t (be PVM)

Grūdai	2022	2023		Pokytis, %		
	spalis	rugsėjis***	spalis	mėnesio*	metų**	
Kviečiai	maistiniai	528,70	415,87	423,20	1,76	-19,95
	pašariniai	454,32	302,19	292,21	-3,30	-35,68
Rugiai	maistiniai	441,24	316,59	320,04	1,09	-27,47
	pašariniai	383,33	...	252,55	-	-34,12
Avižos	maistinės	427,42	395,35	404,79	2,39	-5,29
	pašarinės	...	264,29	272,59	3,14	-
Miežiai	pašariniai	445,48	589,01	280,27	-52,42	-37,09
Kvietrugiai	pašariniai	427,45	293,14	281,21	-4,07	-34,21
Kukurūzai	pašariniai	496,06	341,52	326,27	-4,47	-34,23
Žirniai		643,70	513,37	494,80	-3,62	-23,13
Pupos		658,41	563,24	542,77	-3,63	-17,56

* lyginant 2023 m. spalio mėn. su rugsėjo mėn.; ** lyginant 2023 m. spalio mėn. su 2022 m. spalio mėn. Šaltinis AMI



Maisto produktų mažmeninė rinka

Pieno produktų vidutinės mažmeninės kainos Lietuvos didžiųjų prekybos tinklų (DPT) parduotuvėse*
2022–2023 m. 45 sav. (2022 11 11–2023 11 10)

Produktas					Matavi- mo vnt.	Vidutinė svertinė kaina, EUR/mat. vnt.				Pokytis, %			
							2022		2023		savaitės savaitės **	mėnesio mėnesio ***	metų metų ****
							45 sav.	41 sav.	44 sav.	45 sav.			
Geriamasis pienas	pasterizuotas, be priedų (kvapiųjų medžiagų, Ca, vitaminų ir pan.), 0,9–1 l pakuotėje	2,5 % riebumo	tetrapake		1 l	be akcijų	1,54	1,43	1,43	1,43	0,00	0,00	-7,14
					<i>akcinė</i>	1,19	0,90	1,00	-	-	-	-	
			plastikiniame maišelyje		1 l	be akcijų	1,25	1,26	1,26	1,26	0,00	0,00	0,80
				<i>DPT privačių prekės ženklų</i>	1,10	0,89	-	-	-	-	-		
	3,5 % riebumo	tetrapake		1 l	be akcijų	1,32	1,30	1,27	1,27	0,00	-2,31	-3,79	
				<i>DPT privačių prekės ženklų</i>	0,78	0,62	0,62	0,62	0,00	0,00	-20,51		
			tetrapake		1 l	be akcijų	1,63	1,57	1,56	1,56	0,00	-0,64	-4,29
				<i>akcinė</i>	-	1,14	1,27	1,29	1,57	13,16	-		
			1 l	be akcijų	1,25	1,29	1,29	1,29	0,00	0,00	3,20		
Kefyras	2,5 % riebumo, 0,9–1 kg pakuotėje	plastikiniame maišelyje		1 kg	be akcijų	1,61	1,61	1,61	1,61	0,00	0,00	0,00	
				<i>DPT privačių prekės ženklų</i>	0,85	0,91	0,91	0,91	0,00	0,00	7,06		
		tetrapake		1 kg	be akcijų	1,83	1,65	1,65	1,65	0,00	0,00	-9,84	
				<i>akcinė</i>	1,53	1,28	1,18	1,25	5,93	-2,34	-18,30		
				<i>DPT privačių prekės ženklų</i>	1,39	1,38	1,39	1,38	-0,72	0,00	-0,72		
					1 kg	be akcijų	6,84	6,56	6,22	6,70	7,72	2,13	-2,05
Grietinė	30 % riebumo	330–500 g polistireno indelyje		1 kg	<i>akcinė</i>	5,59	5,03	4,58	4,62	0,87	-8,15	-17,35	
				<i>DPT privačių prekės ženklų</i>	4,56	4,16	4,05	4,04	-0,25	-2,88	-11,40		
				1 kg	<i>akcinė</i>	4,70	-	3,13	3,23	3,19	-	-31,28	
				1 kg	be akcijų	4,87	4,43	4,43	4,43	0,00	0,00	-9,03	
	10–15 % riebumo			1 kg	<i>akcinė</i>	3,72	3,25	3,21	3,58	11,53	10,15	-3,76	
			<i>DPT privačių prekės ženklų</i>	2,78	3,01	3,01	3,01	0,00	0,00	8,27			
Varškės sūris	be priedų (džiovitų vaisių ir kt.)	22 % riebumo	supakuotas		1 kg	be akcijų	14,61	14,07	14,18	14,12	-0,42	0,36	-3,35
					<i>DPT privačių prekės ženklų</i>	9,04	7,41	7,41	7,41	0,00	0,00	-18,03	
	13–15 % riebumo			1 kg	be akcijų	11,63	9,37	9,15	9,18	0,33	-2,03	-21,07	
				<i>DPT privačių prekės ženklų</i>	7,03	6,64	6,71	6,69	-0,30	0,75	-4,84		
Jogurtas	natūralus	išskyrus geriamąjį dietinį	200–380 g polistireno indelyje		1 kg	be akcijų	4,03	4,08	4,08	4,08	0,00	0,00	1,24
					<i>DPT privačių prekės ženklų</i>	2,15	1,99	1,99	1,99	0,00	0,00	-7,44	
	su priedais			1 kg	be akcijų	4,54	4,42	4,42	4,43	0,23	0,23	-2,42	
				<i>akcinė</i>	-	4,06	3,09	-	-	-	-		
				1 kg	<i>DPT privačių prekės ženklų</i>	3,23	3,02	3,00	3,00	0,00	-0,66	-7,12	
	Sviestas	82 % riebumo	170–200 g pergamentiniame arba laminuotame popieriuje			1 kg	be akcijų	15,35	13,92	13,93	13,96	0,22	0,29
					<i>akcinė</i>	11,93	7,34	8,24	8,16	-0,97	11,17	-31,60	
<i>DPT privačių prekės ženklų</i>					1 kg	be akcijų	10,75	9,29	9,17	9,17	0,00	-1,29	-14,70
					<i>akcinė</i>	-	7,15	8,02	-	-	-	-	

lentelės tęsimys 30 psl.



29 psl. lentelės tęsinys

Produktas				Matavi- mo vnt.	Vidutinė svertinė kaina, EUR/mat. vnt.				Pokytis, %					
						2022		2023		savaitės **	mėnesio ***	metų ****		
						45 sav.	41 sav.	44 sav.	45 sav.					
Varškė	be priedų	9 % riebumo	180–200 g laminuotame popieriuje arba plastikiniame maišelyje	1 kg	be akcijų	7,25	6,64	6,64	6,64	0,00	0,00	-8,41		
					akcinė	-	4,68	5,39	5,11	-5,19	9,19	-		
				DPT privačių prekės ženklų	1 kg	be akcijų	5,06	4,82	4,82	4,82	0,00	0,00	-4,74	
		liesa		1 kg	be akcijų	6,52	5,83	5,83	5,83	0,00	0,00	-10,58		
					akcinė	-	4,21	4,75	4,83	1,68	14,73	-		
				DPT privačių prekės ženklų	1 kg	be akcijų	4,61	4,14	4,14	4,14	0,00	0,00	-10,20	
Fermen- tinis sūris	Gouda, nesupjaustytas riekelėmis	supakuotas		1 kg	be akcijų	12,73	10,31	10,30	10,32	0,19	0,10	-18,93		
					DPT privačių prekės ženklų	1 kg	be akcijų	9,19	9,06	9,08	9,08	0,00	0,22	-1,20
				Kietasis, nesupjaustytas riekelėmis		1 kg	be akcijų	18,67	18,95	18,96	18,96	0,00	0,05	1,55
							akcinė	8,95	-	7,01	6,23	-11,13	-	-30,39
						1 kg	be akcijų	12,35	11,32	11,29	11,28	-0,09	-0,35	-8,66
							DPT privačių prekės ženklų	1 kg	be akcijų	9,21	8,29	8,30	8,30	0,00

**Mėsos produktų vidutinės mažmeninės kainos Lietuvos didžiųjų prekybos tinklų (DPT) parduotuvėse*
2022–2023 m. 45 sav. (2022 11 11–2023 11 10)**

Produktas				Matavi- mo vnt.	Vidutinė svertinė kaina, EUR/mat. vnt.				Pokytis, %								
						2022		2023		savaitės **	mėnesio ***	metų ****					
						45 sav.	41 sav.	44 sav.	45 sav.								
Kiauliena	šviežia, atšaldyta	kumpis su kaulu	supakuota arba nesupakuota	1 kg	be akcijų	3,94	4,09	3,99	3,98	-0,25	-2,69	1,02					
					akcinė	4,64	4,52	4,42	4,42	0,00	-2,21	-4,74					
				Galvijiena	atšaldyta	sprandinė be kaulo	supakuota arba nesupakuota	1 kg	be akcijų	6,11	6,29	6,29	6,25	-0,64	-0,64	2,29	
									akcinė	6,04	6,35	6,35	6,35	0,00	0,00	5,13	
								nugarinė be kaulo	1 kg	be akcijų	4,82	5,06	5,04	5,04	0,00	-0,40	4,56
										akcinė	3,96	4,58	4,58	4,57	-0,22	-0,22	15,40
Galvijiena	atšaldyta	kumpis be kaulo	supakuota arba nesupakuota	1 kg	be akcijų	9,42	9,99	10,01	10,01	0,00	0,20	6,26					
					akcinė	11,99	11,35	12,95	13,16	1,62	15,95	9,76					
Dešra	kiaulienos ir (arba) jautienos, ir (arba) vištienos, aukščiausios rūšies	virtos dešrelės	supakuotos	1 kg	be akcijų	7,74	8,97	8,93	8,88	-0,56	-1,00	14,73					
					akcinė	4,58	4,85	5,84	7,58	29,79	56,29	65,50					
		virtos dešros	supakuotos	1 kg	be akcijų	4,42	5,36	5,28	5,30	0,38	-1,12	19,91					
					akcinė	7,19	8,44	8,29	8,30	0,12	-1,66	15,44					
		šaltai rūkyta	supakuota	1 kg	be akcijų	3,41	3,70	3,71	3,71	0,00	0,27	8,80					
					akcinė	2,26	2,97	-	-	-	-	-					
		karštai rūkyta	supakuota	1 kg	be akcijų	17,41	20,40	20,42	20,42	0,00	0,10	17,29					
					akcinė	8,54	18,50	-	14,95	-	-19,19	75,06					
		karštai rūkyta	supakuota	1 kg	be akcijų	10,61	11,83	11,83	11,83	0,00	0,00	11,50					
					akcinė	11,49	13,36	13,36	13,36	0,00	0,00	16,28					
Mėsos konservai	troškinta kiauliena	230–325 g skardinėje pakuotėje	1 kg	be akcijų	8,42	10,45	10,45	10,21	-2,30	-2,30	21,26						
				akcinė	12,15	14,15	14,15	14,15	0,00	0,00	16,46						



**Grūdų produktų vidutinės mažmeninės kainos Lietuvos didžiųjų prekybos tinklų (DPT) parduotuvėse*
2022–2023 m. 45 sav. (2022 11 11–2023 11 10)**

Produktas				Matavim- mo vnt.		Vidutinė svertinė kaina, EUR/mat. vnt.				Pokytis, %					
						2022		2023		savaitės **	mėnesio ***	metų ****			
						45 sav.	41 sav.	44 sav.	45 sav.						
Kvietiniai miltai	ekstra rūšies (405 B–F)	0,9–1 kg popierinėje pakuotėje		1 kg	be akcijų	1,73	1,62	1,58	1,57	-0,63	-3,09	-9,25			
			<i>DPT privačių prekės ženklų</i>	akcinė	1,27	1,08	-	-	-	-	-				
		1,75–2,2 kg popierinėje pakuotėje		1 kg	be akcijų	1,39	1,20	1,19	1,19	0,00	-0,83	-14,39			
			<i>DPT privačių prekės ženklų</i>	akcinė	1,15	0,98	-	-	-	-	-				
		aukščiausios rūšies (550 B–F)	0,9–1 kg popierinėje pakuotėje		1 kg	be akcijų	1,37	1,27	1,27	1,27	0,00	0,00	-7,30		
				<i>DPT privačių prekės ženklų</i>	akcinė	1,06	0,82	-	-	-	-	-			
	1,75–2,2 kg popierinėje pakuotėje			1 kg	be akcijų	0,75	0,97	0,87	0,90	3,45	-7,22	20,00			
			<i>DPT privačių prekės ženklų</i>	akcinė	1,15	1,13	1,12	1,12	0,00	-0,88	-2,61				
				1 kg	be akcijų	0,74	0,78	0,77	0,77	0,00	-1,28	4,05			
				<i>DPT privačių prekės ženklų</i>	akcinė	0,94	0,69	-	-	-	-	-			
	Duona	tamsi	be specialių priedų (džiovintų vaisių, riešutų ir kt.)	popierinėje arba plastikinėje pakuotėje		1 kg	be akcijų	3,08	3,21	3,15	3,16	0,32	-1,56	2,60	
					<i>DPT privačių prekės ženklų</i>	akcinė	2,19	2,00	1,83	1,83	0,00	-8,50	-16,44		
šviesi					1 kg	be akcijų	1,42	1,78	1,79	1,74	-2,79	-2,25	22,54		
		<i>DPT privačių prekės ženklų</i>			akcinė	2,24	2,32	2,33	2,33	0,00	0,43	4,02			
batonas					1 kg	be akcijų	1,31	2,04	2,05	2,05	0,00	0,49	56,49		
		<i>DPT privačių prekės ženklų</i>			akcinė	2,73	2,80	2,82	2,83	0,35	1,07	3,66			
					1 kg	be akcijų	2,73	2,80	2,82	2,83	0,35	1,07	3,66		
					<i>DPT privačių prekės ženklų</i>	akcinė	-	2,17	2,64	2,27	-14,02	4,61	-		
					1 kg	be akcijų	1,38	1,44	1,43	1,39	-2,80	-3,47	0,72		
					<i>DPT privačių prekės ženklų</i>	akcinė	1,38	1,44	1,43	1,39	-2,80	-3,47	0,72		
Ryžiai		be specialių priedų, plikyti			popierinėje arba plastikinėje pakuotėje		1 kg	be akcijų	2,90	2,91	2,94	2,94	0,00	1,03	1,38
							<i>DPT privačių prekės ženklų</i>	akcinė	1,94	1,85	-	-	-	-	-
			1 kg	be akcijų		1,84	1,76	1,75	1,75	0,00	-0,57	-4,89			
			<i>DPT privačių prekės ženklų</i>	akcinė		-	1,24	1,46	1,26	-13,70	1,61	-			
Makaronai	spagečiai, plonieji, forminiai ir kt.	plastikinėje pakuotėje		1 kg	be akcijų	2,45	2,15	2,01	2,00	-0,50	-6,98	-18,37			
				<i>DPT privačių prekės ženklų</i>	akcinė	1,49	1,41	1,45	1,47	1,38	4,26	-1,34			
Grikių kruopos	neskaldytos	popierinėje arba plastikinėje pakuotėje		1 kg	be akcijų	4,63	4,67	4,66	4,66	0,00	-0,21	0,65			
				<i>DPT privačių prekės ženklų</i>	akcinė	3,46	3,33	3,30	3,29	-0,30	-1,20	-4,91			
Manų kruopos		popierinėje arba plastikinėje pakuotėje		1 kg	be akcijų	1,73	1,60	1,60	1,60	0,00	0,00	-7,51			
				<i>DPT privačių prekės ženklų</i>	akcinė	0,92	0,85	0,82	0,82	0,00	-3,53	-10,87			
Avižiniai dribsniai		popierinėje arba plastikinėje pakuotėje		1 kg	be akcijų	1,95	1,96	1,99	1,99	0,00	1,53	2,05			
				<i>DPT privačių prekės ženklų</i>	akcinė	1,27	1,29	1,29	1,29	0,00	0,00	1,57			
Miežinės kruopos		popierinėje arba plastikinėje pakuotėje		1 kg	be akcijų	1,46	1,59	1,59	1,59	0,00	0,00	8,90			
				<i>DPT privačių prekės ženklų</i>	akcinė	0,86	0,84	0,82	0,82	0,00	-2,38	-4,65			
Perlinės kruopos		popierinėje arba plastikinėje pakuotėje		1 kg	be akcijų	1,57	1,64	1,64	1,64	0,00	0,00	4,46			
				<i>DPT privačių prekės ženklų</i>	akcinė	0,90	0,99	0,97	0,91	-6,19	-8,08	1,11			
Skaldyti žirniai		popierinėje arba plastikinėje pakuotėje		1 kg	be akcijų	1,89	1,81	1,72	1,70	-1,16	-6,08	-10,05			
				<i>DPT privačių prekės ženklų</i>	akcinė	1,13	1,14	0,85	0,76	-10,59	-33,33	-32,74			



Bulvių, daržovių ir vaisių vidutinės mažmeninės kainos Lietuvos didžiųjų prekybos tinklų parduotuvėse*
2022–2023 m. 45 sav. (2022 11 11–2023 11 10)

Produktas				Matavimo vnt.		Vidutinė svertinė kaina, EUR/mat. vnt.				Pokytis, %		
						2022		2023		savaitės **	mėnesio ***	metų ****
						45 sav.	41 sav.	44 sav.	45 sav.			
Bulvės	lietuviškos	visų klasių, neplautos	supakuotos	1 kg	be akcijų	0,74	0,67	0,62	0,62	0,00	-7,46	-16,22
			nesupakuotos	1 kg	be akcijų	0,67	0,79	0,79	0,79	0,00	0,00	17,91
					akcinė	0,49	0,36	0,34	0,38	11,76	5,56	-22,45
Burokėliai	lietuviški	visų klasių	supakuoti arba nesupakuoti	1 kg	be akcijų	0,69	0,73	0,64	0,64	0,00	-12,33	-7,25
				1 kg	akcinė	0,44	-	0,31	0,28	-9,68	-	-36,36
		virtinti	vakuuminėje pakuotėje	1 kg	be akcijų	1,41	1,40	1,40	1,40	0,00	0,00	-0,71
Morkos	nacionalinės kokybės		supakuotos	1 kg	be akcijų	1,18	1,12	1,10	1,07	-2,73	-4,46	-9,32
	lietuviškos	visų klasių	supakuotos	1 kg	be akcijų	1,04	1,23	1,13	1,12	-0,88	-8,94	7,69
			nesupakuotos	1 kg	be akcijų	0,66	0,62	0,63	0,62	-1,59	0,00	-6,06
				1 kg	akcinė	0,42	-	0,41	0,29	-29,27	-	-30,95
Baltagūžiai kopūstai	nacionalinės kokybės		supakuoti	1 kg	be akcijų	1,29	1,26	1,28	1,29	0,78	2,38	0,00
	lietuviški	visų klasių	nesupakuoti	1 kg	be akcijų	0,84	0,90	0,90	0,88	-2,22	-2,22	4,76
				1 kg	akcinė	-	0,29	0,55	0,31	-43,64	6,90	-
	rauginti		supakuoti	1 kg	be akcijų	2,00	2,02	2,02	2,02	0,00	0,00	1,00
Trumpavaisiai agurkai	lietuviški	visų klasių	nesupakuoti	1 kg	be akcijų	4,36	2,57	2,82	2,79	-1,06	8,56	-36,01
	importuoti			1 kg	be akcijų	3,44	1,92	3,04	3,04	0,00	58,33	-11,63
Ilgavaisiai agurkai	importuoti		nesupakuoti	1 kg	be akcijų	2,69	1,76	2,28	2,35	3,07	33,52	-12,64
				1 kg	akcinė	1,60	-	1,69	1,67	-1,18	-	4,38
Pomidorai	lietuviški	visų klasių	nesupakuoti	1 kg	be akcijų	2,99	2,00	2,17	2,10	-3,23	5,00	-29,77
	importuoti			1 kg	be akcijų	2,71	1,91	2,50	2,48	-0,80	29,84	-8,49
Paprikos	raudonosios		nesupakuoti	1 kg	be akcijų	2,84	2,71	2,70	2,74	1,48	1,11	-3,52
				1 kg	akcinė	-	1,84	1,75	1,98	13,14	7,61	-
Svogūnai, geltonieji	lietuviški	visų klasių	nesupakuoti	1 kg	be akcijų	0,70	0,82	0,74	0,75	1,35	-8,54	7,14
					1 kg	akcinė	-	0,60	0,39	0,46	17,95	-23,33
	importuoti	nesupakuoti	1 kg	be akcijų	0,66	0,85	0,63	0,59	-6,35	-30,59	-10,61	
				1 kg	akcinė	-	0,62	0,41	0,41	0,00	-33,87	-
Česnakai	lietuviški	visų klasių	supakuoti	1 kg	be akcijų	9,05	11,73	11,73	11,73	0,00	0,00	29,61
	importuoti		nesupakuoti	1 kg	be akcijų	3,70	2,92	2,90	3,06	5,52	4,79	-17,30
Obuoliai	nacionalinės kokybės		supakuoti	1 kg	be akcijų	1,32	1,35	1,29	1,30	0,78	-3,70	-1,52
				1 kg	akcinė	-	1,00	1,12	1,10	-1,79	10,00	-
	lietuviški	visų klasių	supakuoti arba nesupakuoti	1 kg	be akcijų	1,14	1,41	1,27	1,24	-2,36	-12,06	8,77
				1 kg	be akcijų	0,90	0,96	0,94	0,95	1,06	-1,04	5,56
	Jonagold	visų klasių	nesupakuoti	1 kg	akcinė	0,50	0,79	0,73	0,65	-10,96	-17,72	30,00
	Golden			1 kg	be akcijų	1,70	2,14	2,05	2,02	-1,46	-5,61	18,82
			1 kg	akcinė	1,53	1,68	1,71	1,74	1,75	3,57	13,73	
Bananai	visų klasių		nesupakuoti	1 kg	be akcijų	1,56	1,19	1,22	1,23	0,82	3,36	-21,15


Paukštienos produktų ir kiaušinių vidutinės mažmeninės kainos Lietuvos didžiųjų prekybos tinklų (DPT) parduotuvėse* 2022–2023 m. 45 sav. (2022 11 11–2023 11 10)

Produktas			Matavimo vnt.		Vidutinė svertinė kaina, EUR/mat. vnt.				Pokytis, %		
					2022		2023		savaitės **	mėnesio ***	metų ****
					45 sav.	41 sav.	44 sav.	45 sav.			
Vištienos ketvirčiai	nacionalinės kokybės atvėsinti	supakuoti arba nesupakuoti	1 kg	be akcijų	-	3,99	3,99	3,99	0,00	0,00	-
	1 kg		be akcijų	2,66	2,45	2,44	2,43	-0,41	-0,82	-8,65	
Viščiukas ar viščiukas broileris	nacionalinės kokybės atvėsintas, nesukapotas	supakuotas arba nesupakuotas	1 kg	be akcijų	-	5,49	5,49	5,49	0,00	0,00	-
	1 kg		be akcijų	3,96	3,27	3,15	3,20	1,59	-2,14	-19,19	
Vištienos krūtinėlės	šviežios	supakuotos arba nesupakuotos	1 kg	be akcijų	6,49	5,69	5,69	5,69	0,00	0,00	-12,33
Kalakutienos krūtinėlės			1 kg	be akcijų	8,94	10,20	10,20	10,20	0,00	0,00	14,09
Vištienos konservai	70 proc.	skardinėje pakuotėje	1 kg	be akcijų	8,54	9,10	9,10	9,10	0,00	0,00	6,56
Narvuose laikomų vištų kiaušiniai	L kategorija	įpakuoti į popierines arba plastikines pakuotes	10 vnt.	be akcijų	2,41	2,59	2,59	2,59	0,00	0,00	7,47
				akcinė	-	1,89	1,89	1,89	0,00	0,00	-
	M kategorija	DPT privačių prekių ženklų	10 vnt.	be akcijų	2,01	2,05	2,05	2,05	0,00	0,00	1,99
			10 vnt.	be akcijų	1,73	1,98	1,97	2,10	6,60	6,06	21,39
			10 vnt.	be akcijų	1,62	1,84	1,83	1,83	0,00	-0,54	12,96
			10 vnt.	akcinė	-	1,55	1,53	-	-	-	-

Žuvų produktų vidutinės mažmeninės kainos Lietuvos didžiųjų prekybos tinklų parduotuvėse* 2022–2023 m. 45 sav. (2022 11 11–2023 11 10)

Produktas			Matavimo vnt.		Vidutinė svertinė kaina, EUR/mat. vnt.				Pokytis, %		
					2022		2023		savaitės **	mėnesio ***	metų ****
					45 sav.	41 sav.	44 sav.	45 sav.			
Jūrinės lydekos	užšaldytos, be galvų	plastikiniame maišelyje	1 kg	be akcijų	5,67	5,72	5,72	5,72	0,00	0,00	0,88
Atlantinės lašišos	šviežios su galvomis, nuo 1 iki 3 kg	nesupakuotos	1 kg	be akcijų	12,70	12,84	13,50	13,39	-0,81	4,28	5,43
				akcinė	8,34	6,93	6,99	-	-	-	-
Menkės filė	užšaldyta	plastikiniame maišelyje	1 kg	be akcijų	7,57	8,49	8,49	8,49	0,00	0,00	12,15
Karpiai	paskersti	nesupakuotos	1 kg	be akcijų	7,39	8,18	8,19	8,18	-0,12	0,00	10,69
Sūdytos silkės	neišdarinėtos, su galvomis		1 kg	be akcijų	3,99	4,26	4,30	4,26	-0,93	0,00	6,77
				akcinė	3,59	3,05	-	-	-	-	-
Silkės filė	natūrali, su oda, sūryme		1 kg	be akcijų	5,68	5,78	5,79	5,79	0,00	0,17	1,94
Jūriniai ešeriai	karštai rūkyti	1 kg	be akcijų	8,17	7,82	7,94	7,93	-0,13	1,41	-2,94	
Skumbrės	šaltai rūkytos	supakuotos arba nesupakuotos	1 kg	be akcijų	6,34	6,37	6,37	6,36	-0,16	-0,16	0,32
Žuvų konservai aliejuje	šprotai	160–240 g skardinėje pakuotėje	1 kg	be akcijų	9,04	8,41	8,41	8,44	0,36	0,36	-6,64
	skumbrės		1 kg	be akcijų	8,02	8,99	9,02	9,01	-0,11	0,22	12,34
Žuvų konservai pomidorų padaže	šprotai	160–240 g skardinėje pakuotėje	1 kg	be akcijų	5,64	7,57	7,57	7,57	0,00	0,00	34,22
	skumbrės		1 kg	be akcijų	8,22	8,64	8,68	8,68	0,00	0,46	5,60

**Kitų maisto produktų vidutinės mažmeninės kainos Lietuvos didžiųjų prekybos tinklų (DPT) parduotuvėse*
2022–2023 m. 45 sav. (2022 11 11–2023 11 10)**

Produktas	Matavimovnt.	Vidutinė svertinė kaina, EUR/mat. vnt.				Pokytis, %						
		2022		2023		savaitės**	mėnesio***	metų****				
		45 sav.	41 sav.	44 sav.	45 sav.							
Cukrus	popierinėje arba plastikinėje pakuotėje	1 kg	be akcijų	1,35	1,33	1,32	1,32	0,00	-0,75	-2,22		
			akcinė	-	0,89	0,99	0,99	0,00	11,24	-		
Geriamasis vanduo	negazuotas, be priedų	1 l	be akcijų	0,48	0,48	0,48	0,48	0,00	0,00	0,00		
			akcinė	3,30	1,52	-	1,70	-	11,84	-48,48		
Maistinis aliejus	rapsų	0,9–1 l	DPT privačių prekių ženklų	1 l	be akcijų	3,37	2,23	2,10	2,06	-1,90	-7,62	-38,87
					akcinė	-	-	1,79	-	-	-	-
	saulėgrąžų	plastikiniame butelyje	DPT privačių prekių ženklų	1 l	be akcijų	4,27	3,10	3,05	3,03	-0,66	-2,26	-29,04
					akcinė	3,38	1,91	1,12	1,64	46,43	-14,14	-51,48
Medus	nacionalinės kokybės	stikliniame arba plastikiniame indelyje	DPT privačių prekių ženklų	1 l	be akcijų	3,22	2,40	2,31	2,26	-2,16	-5,83	-29,81
					akcinė	-	-	1,56	1,55	-0,64	-	-
Druska	natūralus joduota	popierinėje arba plastikinėje pakuotėje	DPT privačių prekių ženklų	1 kg	be akcijų	0,51	0,61	0,61	0,61	0,00	0,00	19,61
					akcinė	0,71	0,61	0,62	0,62	0,00	1,64	-12,68

* kainos registruojamos Vilniaus, Kauno, Klaipėdos, Panevėžio, Šiaulių, Alytaus ir Marijampolės miestų UAB „Lidl Lietuva“, UAB „Maxima LT“, UAB „Norfos mažmena“, UAB „IKI Lietuva“ ir UAB „Rimi Lietuva“ prekybos tinklų parduotuvėse.

** lyginant 2023 m. 45 savaitę su 44 savaitę

*** lyginant 2023 m. 45 savaitę su 41 savaitę

**** lyginant 2023 m. 45 savaitę su 2022 m. 45 savaitę

Šaltinis ŽŪDC (LŽŪMPRIS)

Šaltinių sutrumpinimai

AMA	– Agrarmarkt Austria, Austrija
AMI	– Agrarmarkt Informations, Vokietija
CDR	– Centrum Doradztwa Rolniczego w Brwinowie, Lenkija
Coceral	– Europos Sąjungos grūdų prekybos asociacija, Belgija
EK	– Europos Komisija
EKI	– Eesti Konjunkturiinstituut, Estija
EUROSTAT	– The Statistical Office of the European Communities
FAO	– Jungtinių Tautų maisto ir žemės ūkio organizacija
ICIS	– Chemical Industry New & Cemical Market Intelligence, D. Britanija
IGC	– International Grains Council, D. Britanija
LDA	– Lietuvos daržovių augintojų asociacija
LIFFE	– London International Financial Future Exchange, D. Britanija
LVAEI	– Latvijas Valsts Agraras Ekonomikas Instituts, Latvija
LŽŪMPRRA	– Lietuvos žemės ūkio ir maisto produktų rinkos reguliavimo agentūra
LŽŪMPRIS	– Lietuvos žemės ūkio ir maisto produktų rinkos informacinė sistema
NMA	– Nacionalinė mokėjimo agentūra
NŽT	– Nacionalinė žemės tarnyba
PPA-ATIS	– Pôdohospodárska platobná agentúra, Slovakija
SZIF	– Státní zemědělský intervenční fond, Čekija
MD	– Muitinės departamentas prie Lietuvos Respublikos finansų ministerijos
VDA	– Valstybės duomenų agentūra
USDA	– United States Department of Agriculture, JAV
VMVT	– Valstybinė maisto ir veterinarijos tarnyba
WAPA	– Pasaulinė obuolių ir kriaušių asociacija
ZSRIR	– Zintegrowany System Rolniczej Informacji Rynkowej, Lenkija
ŽŪDC	– VĮ Žemės ūkio duomenų centras
ŽŪM	– Lietuvos Respublikos žemės ūkio ministerija

Kopijavimas ar publikavimas viso leidinio ar jo dalies be raštiško leidėjo sutikimo yra draudžiamas