



Agro RINKA

ISSN 2351-5856

DVISAVAITINIS OFICIALUSIS INFORMACINIS STATISTINIS LEIDINYS

2024 m. sausio 29 d.

Nr. 1 (437)

TURINYS



Grūdų, rapsų ir pašarų rinka1-8

Kiaulienos, jautienos ir avienos rinka9-13

Paukštienos ir kiaušinių rinka14-16



Pieno ir pieno gaminių rinka17-22



Bulvių, daržovių ir vaisių rinka23-24



Degalų rinka25



Maisto produktų mažmeninė rinka26-34

Grūdų, rapsų ir pašarų rinka

2023 m. sausio viduryje Lietuvoje kviečių supirkimo kaina sumažėjo, kitų grūdų – padidėjo. Kviečiai Lietuvos grūdų supirkimo įmonėse 2024 m. sausio viduryje (3 savaitę (01 15–21) buvo superkami vidutiniškai po 214,12 EUR/t. Palyginti su kaina, buvusia prieš savaitę (2 savaitę (01 08–14), ji sumažėjo 12,99 proc. bei buvo 26,60 proc. mažesnė negu prieš metus (2023 m. 3 savaitę (01 16–22)). Pašarinių miežių (II klasės) vidutinė supirkimo kaina šių metų 3 savaitę sudarė 160,54 EUR/t –buvo 2,51 proc. didesnė, palyginti su 2 savaitę buvusia kaina, bet 39,49 proc. mažesnė, palyginti su prieš metus buvusia kaina. Kvietrugių vidutinė supirkimo kaina šių metų 3 savaitę buvo 11,00 proc. didesnė negu prieš savaitę, bet 32,50 proc. mažesnė negu prieš metus bei sudarė 173,76 EUR/t.

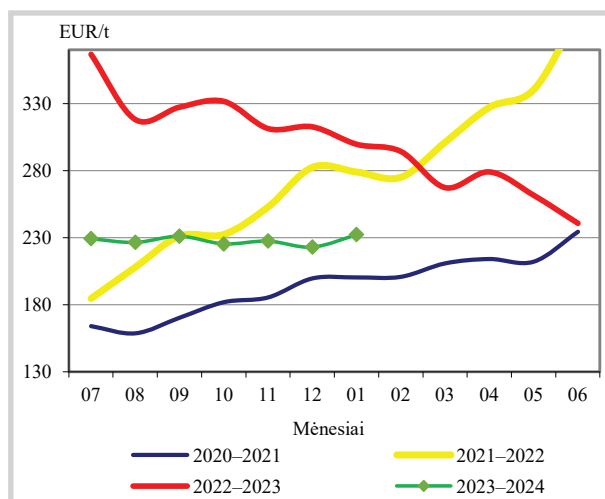
Rapsai 2024 m. 3 savaitę buvo superkami vidutiniškai po 414,44 EUR/t – ir tai buvo 5,96 proc. didesnė kaina negu prieš savaitę, bet 31,93 proc. mažesnė kaina, palyginti su prieš metus buvusia kaina.

Lietuva 2023 m. gruodžio mėnesį grūdų eksportavo daugiau kaip du kartus didesnę kiekį

negu 2022 m. gruodį. Lietuvos grūdų supirkimo įmonės 2023 m. gruodžio mėnesį eksportavo 501,540 tūkst. t grūdų – 12,21 proc. didesnę kiekį negu prieš mėnesį bei 2,1 karto daugiau negu 2022 m. gruodį. Didžiąją (92,02 proc.) eksportuotų grūdų dalį sudarė kviečiai (461,517 tūkst. t).

tęsinys 4 psl.

Maistinių kviečių kainos Lietuvoje, EUR/t



Pastabos. 2024 m. sausio mėn. kaina – 1–3 savaičių vidutinė kaina; maistiniai kviečiai – I klasė (drėgnis – 12–19 %, hektolitrai masė – min. 73 kg/hl, kritimo skaičius – min. 220 s, grūdinės priemaišos – maks. 6 %).

Šaltinis ŽŪDC (LŽŪMPRIS)



**Grūdų ir rapsų supirkimo kainos (iš augintojų ir kitų vidaus rinkos ūkio subjektų)
Lietuvoje, EUR/t (be PVM)**

Grūdai	Data	2023		2024				Pokytis, %					
		3 sav. (01 16 –22)		1 sav. (01 01 –07)		2 sav. (01 08 –14)		3 sav. (01 15 –21)		savaitės***		metų****	
		be NP*	su NP**	be NP*	su NP**	be NP*	su NP**	be NP*	su NP**	be NP*	su NP**	be NP*	su NP**
Kviečiai		291,81	291,71	209,07	208,64	246,17	246,09	214,37	214,12	-12,92	-12,99	-26,54	-26,60
ekstra		341,70	341,70	251,08	251,01	230,49	230,32	238,86	238,69	3,63	3,64	-30,10	-30,14
I klasės		299,72	299,64	216,95	216,02	221,86	220,97	232,69	232,43	4,88	5,18	-22,37	-22,43
II klasės		295,48	295,38	206,67	206,02	251,26	251,21	212,88	212,69	-15,28	-15,34	-27,95	-28,00
III klasės		274,31	274,31	190,50	190,45	194,10	194,09	192,04	190,84	-1,06	-1,67	-29,99	-30,43
IV klasės		280,05	279,91	183,78	183,76	191,48	191,10	193,94	193,94	1,29	1,49	-30,75	-30,71
Rugiai		212,91	210,21	-	-	●	●	157,69	157,69	-	-	-25,93	-24,98
I klasės		-	-	-	-	-	-	●	●	-	-	-	-
II klasės		212,91	210,21	-	-	●	●	●	●	-	-	-	-
Miežiai		302,33	302,76	248,80	248,75	213,98	213,78	252,89	252,77	18,18	18,24	-16,35	-16,51
I klasės		●	●	163,60	163,60	173,77	173,65	●	●	-	-	-	-
II klasės		265,50	265,32	158,73	158,73	156,61	156,61	160,80	160,54	2,68	2,51	-39,44	-39,49
salykliniai		331,67	332,57	297,44	297,37	295,39	294,99	●	●	-	-	-	-
Avižos		209,09	209,09	-	-	●	●	●	●	-	-	-	-
Grikliai		●	●	●	●	306,18	304,56	●	●	-	-	-	-
Kvietrugiai		257,44	257,44	167,44	167,44	156,54	156,54	173,84	173,76	11,05	11,00	-32,47	-32,50
Kukurūzai		301,43	300,77	197,73	197,73	186,13	186,13	195,74	195,74	5,16	5,16	-35,06	-34,92
Žirniai		343,31	341,11	229,63	229,63	239,19	237,40	●	●	-	-	-	-
Pupos		318,34	317,51	●	●	●	●	●	●	-	-	-	-
Rapsai		608,90	608,83	421,97	421,92	391,14	391,12	414,45	414,44	5,96	5,96	-31,93	-31,93

* kaina be nuoskaitų (prieš valymą ir džiovinimą) ir priemokų

** kaina su nuoskaitomis (po valymo ir džiovinimo) ir priemokomis

*** lyginant 2024 m. 3 savaitę su 2 savaitę

**** lyginant 2024 m. 3 savaitę su 2023 m. 3 savaitę

● – konfidencialūs duomenys

Pastaba. Grūdų bei aliejinių augalų sėklų 1 ir 2 savaitžių supirkimo kainos patikslintos 2024 01 25

Šaltinis ŽŪDC (LŽŪMPRIŠ)

Grūdų ir rapsų supirkimas Lietuvos įmonėse (iš augintojų), t

Grūdai	Data	2022			2023			Pokytis, %	
		gruodis	spalis	lapkritis	gruodis	mėnesio*	metų**		
Kviečiai		161 947,16	428 976,95	296 455,89	212 696,10	-28,25	31,34		
ekstra		4 928,92	36 439,95	30 571,31	20 874,92	-31,72	323,52		
I klasė		31 824,90	25 250,74	27 543,62	15 159,61	-44,96	-52,37		
II klasė		93 234,03	289 752,37	192 931,99	150 305,18	-22,09	61,21		
III klasė		16 533,75	61 538,83	36 441,55	20 137,27	-44,74	21,79		
IV klasė		15 425,57	15 995,07	8 861,32	6 148,33	-30,62	-60,14		
Rugiai		121,15	1 367,60	2 599,44	2 069,85	-20,37	1 608,57		
I klasė		99,72	857,77	2 034,04	1 824,90	-10,28	1 730,04		
II klasė		21,43	509,83	565,40	244,95	-56,68	1 043,22		
Miežiai		12 615,08	30 030,50	21 683,67	18 814,40	-13,23	49,14		
I klasė		886,18	7 902,06	8 496,19	5 574,30	-34,39	529,03		
II klasė		3 235,86	8 806,22	5 415,72	8 073,07	49,07	149,49		
salykliniai		8 493,04	13 322,23	7 771,76	5 167,03	-33,52	-39,16		
Avižos		1 923,02	4 250,02	3 347,77	539,00	-83,90	-71,97		
Grikliai		115,74	4 310,75	2 285,54	517,15	-77,37	346,82		
Kvietrugiai		1 763,08	4 051,21	6 163,46	2 609,16	-57,67	47,99		
Kukurūzai		3 334,80	17 603,96	8 621,56	3 739,37	-56,63	12,13		
Žirniai		5 909,70	6 992,96	3 996,35	2 239,44	-43,96	-62,11		
Pupos		4 717,27	28 509,53	7 516,03	3 549,95	-52,77	-24,75		
Rapsai		19 143,01	37 461,93	39 746,02	30 832,62	-22,43	61,06		
Iš viso		211 590,09	563 564,37	392 444,56	277 622,10	-29,26	31,21		

* lyginant 2023 m. gruodžio mėn. su 2023 m. lapkričio mėn.

** lyginant 2023 m. gruodžio mėn. su 2022 m. gruodžio mėn.

Šaltinis ŽŪDC (LŽŪMPRIŠ)



**Grūdų ir rapsų vidutinės supirkimo kainos (iš augintojų ir kitų vidaus rinkos ūkio subjektų)
Lietuvoje, EUR/t (be PVM)**

Grūdai	2022		2023						Pokytis, %			
	gruodis		spalis		lapkritis		gruodis		mėnesio***		metų****	
	be NP*	su NP**	be NP*	su NP**	be NP*	su NP**	be NP*	su NP**	be NP*	su NP**	be NP*	su NP**
Kviečiai	311,20	311,11	223,46	223,18	224,91	224,73	222,28	222,16	-1,17	-1,14	-28,57	-28,59
ekstra	340,70	340,59	252,70	252,66	239,02	238,97	238,60	238,50	-0,18	-0,20	-29,97	-29,98
I klasė	318,05	317,93	232,52	232,22	237,62	237,43	230,79	230,70	-2,87	-2,83	-27,44	-27,43
II klasė	312,60	312,54	225,56	225,28	227,53	227,36	222,94	222,82	-2,02	-2,00	-28,68	-28,71
III klasė	293,55	293,33	204,71	204,33	202,61	202,31	202,41	202,23	-0,10	-0,04	-31,05	-31,06
IV klasė	294,81	294,45	196,55	196,21	199,32	199,05	203,36	203,15	2,02	2,06	-31,02	-31,00
Rugiai	•	•	143,05	142,89	141,43	139,67	140,50	139,91	-0,66	0,17	-	-
I klasė	•	•	134,67	134,34	138,59	138,53	131,94	131,94	-4,80	-4,76	-	-
II klasė	•	•	150,91	150,91	146,61	141,75	160,54	158,58	9,50	11,88	-	-
Miežiai	311,72	312,93	225,57	224,69	226,44	225,77	213,90	213,45	-5,54	-5,46	-31,38	-31,79
I klasė	261,79	258,48	170,66	169,83	186,53	186,28	174,70	174,15	-6,34	-6,51	-33,26	-32,63
II klasė	283,66	283,61	188,76	187,99	182,83	182,55	187,45	187,20	2,53	2,55	-33,92	-33,99
salykliniai	325,69	327,59	262,53	261,57	273,42	272,28	269,63	269,10	-1,38	-1,17	-17,21	-17,86
Avižos	274,36	274,21	180,23	180,06	187,05	186,92	174,69	174,69	-6,61	-6,54	-36,33	-36,30
Grikių	713,68	708,92	317,87	289,88	330,30	309,43	335,99	332,72	1,72	7,53	-52,92	-53,07
Kvietrugiai	265,67	265,26	176,43	175,94	178,93	178,50	169,81	169,44	-5,09	-5,07	-36,08	-36,12
Kukurūzai	293,37	291,37	165,63	158,48	166,53	158,69	179,79	179,59	7,97	13,17	-38,71	-38,36
Žirniai	359,88	358,91	238,52	238,12	224,20	222,92	240,42	238,65	7,23	7,05	-33,19	-33,51
Pupos	339,79	339,58	255,51	254,09	258,28	257,45	248,17	246,02	-3,91	-4,44	-26,96	-27,55
Rapsai	624,96	624,88	427,09	409,00	426,65	425,99	421,47	421,34	-1,21	-1,09	-32,56	-32,57

* kaina be nuoskaitų (prieš valymą ir džiovimą) ir priemokų

Šaltinis ŽŪDC (LŽŪMRIS)

** kaina su nuoskaitomis (po valymo ir džiovimo) ir priemokomis

*** lyginant 2023 m. gruodžio mėn. su 2023 m. lapkričio mėn.

**** lyginant 2023 m. gruodžio mėn. su 2022 m. gruodžio mėn.

• – konfidencialūs duomenys

Grūdų ir rapsų perdirbimas Lietuvoje, t

Grūdai	2022		2023			Pokytis, %	
	gruodis	spalis	lapkritis	gruodis	mėnesio*	metų**	
Kviečiai	70 441,20	68 579,32	63 144,80	59 693,09	-5,47	-15,26	
ekstra	54,40	1 787,77	1 556,96	3 429,93	120,30	6 205,03	
I klasė	4 129,85	1 239,92	2 458,60	4 468,52	81,75	8,20	
II klasė	46 622,77	40 836,66	41 489,96	34 620,33	-16,56	-25,74	
III klasė	5 419,60	10 454,56	6 571,04	5 759,78	-12,35	6,28	
IV klasė	14 079,69	14 253,98	10 937,08	11 385,91	4,10	-19,13	
spelta	134,88	6,43	131,17	28,61	-78,19	-78,79	
Rugiai	1 970,50	1 833,15	1 934,29	2 742,80	41,80	39,19	
I klasė	1 401,80	1 240,24	1 467,85	1 698,56	15,72	21,17	
II klasė	568,70	592,91	466,44	1 044,24	123,87	83,62	
Miežiai	20 050,55	19 022,75	13 553,26	10 721,75	-20,89	-46,53	
I klasė	22,39	50,79	11,84	59,21	400,01	164,46	
II klasė	7 612,18	6 843,42	6 572,17	6 803,39	3,52	-10,62	
salykliniai	12 415,98	12 128,54	6 969,25	3 859,15	-44,63	-68,92	
Avižos	590,06	3 804,50	4 730,66	2 777,88	-41,28	370,78	
Grikių	1 654,12	1 116,68	1 625,15	2 028,29	24,81	22,62	
Kvietrugiai	5 845,10	5 236,04	3 478,50	7 110,48	104,41	21,65	
Kukurūzai	11 260,89	8 147,28	9 913,52	7 772,50	-21,60	-30,98	
Žirniai	267,20	362,85	285,16	284,44	-0,25	6,45	
Pupos	1,55	282,83	3,30	4,96	50,30	220,83	
Rapsai	24 700,00	24 050,92	23 739,93	25 581,34	7,76	3,57	
Iš viso	136 810,27	132 459,96	122 433,84	118 798,28	-2,97	-13,17	

* lyginant 2023 m. gruodžio mėn. su 2023 m. lapkričio mėn.

Šaltinis ŽŪDC (LŽŪMRIS)

** lyginant 2023 m. gruodžio mėn. su 2022 m. gruodžio mėn.



Grūdų ir aliejinių augalų sėklų atsargos* Lietuvoje, t

Grūdai	Data	2023			Pokytis, %	
	2022 gruodis	spalis	lapkritis	gruodis	mėnesio**	metų***
Kviečiai	1 715 665,52	2 406 979,23	2 314 557,49	2 038 234,08	-11,94	18,80
ekstra	64 977,91	122 593,50	132 134,91	106 711,12	-19,24	64,23
I klasė	106 134,95	109 862,25	111 334,61	95 030,78	-14,64	-10,46
II klasė	835 324,76	1 450 506,27	1 458 731,98	1 350 085,78	-7,45	61,62
III klasė	321 122,79	429 913,14	342 309,64	255 113,47	-25,47	-20,56
IV klasė	385 743,38	293 137,57	269 211,00	230 486,20	-14,38	-40,25
spelta	2 361,74	966,52	835,35	806,74	-3,43	-65,84
Rugiai	39 596,00	39 170,27	39 459,65	35 376,17	-10,35	-10,66
I klasė	22 833,63	16 253,67	16 129,12	15 610,55	-3,22	-31,63
II klasė	16 762,37	22 916,60	23 330,53	19 765,62	-15,28	17,92
Miežiai	236 112,55	296 309,17	261 189,22	249 981,61	-4,29	5,87
I klasė	30 290,02	72 918,16	68 791,09	66 374,94	-3,51	119,13
II klasė	144 082,26	168 241,62	139 474,54	126 400,76	-9,37	-12,27
salykliniai	61 740,26	55 149,39	52 923,59	57 205,91	8,09	-7,34
Avižos	35 690,49	54 503,10	45 666,90	42 909,21	-6,04	20,23
Grikių	11 144,46	11 464,63	13 574,16	12 627,30	-6,98	13,31
Kvietrugiai	109 979,20	141 204,83	143 732,64	124 834,04	-13,15	13,51
Kukurūzai	62 234,97	35 571,77	46 335,17	53 058,96	14,51	-14,74
Žirniai	33 835,46	31 640,91	34 244,83	28 285,67	-17,40	-16,40
Pupos	68 118,66	47 490,02	43 855,11	9 784,77	-77,69	-85,64
Rapsai	147 769,05	314 993,49	239 596,40	214 244,60	-10,58	44,99
Linų sėmenys	240,84	10,50	18,47	17,09	-7,47	-92,90
Iš viso	2 460 514,92	3 379 419,14	3 182 326,55	2 809 395,21	-11,72	14,18

* atsargos atitinkamo mėnesio pabaigoje

Šaltinis ŽŪDC (LŽŪMPRIS)

** lyginant 2023 m. gruodžio mėn. su 2023 m. lapkričio mėn.; *** lyginant 2023 m. gruodžio mėn. su 2022 m. gruodžio mėn.

Juos Lietuvos grūdų supirkimo įmonės eksportavo į Latviją, Vokietiją, Prancūziją, Belgiją, Didžiąją Britaniją, Maroką, Angolą, Egiptą, Nigeriją, Indoneziją, Maršalo salas ir Tanzaniją (vidutinė kaina – 230,78 EUR/t). Miežiai (17,703 tūkst. t) eksportuoti į Latviją, Estiją, Lenkiją ir Ispaniją (vidutinė kaina – 229,72 EUR/t), avižos (454,30 t)

– į Latviją, Lenkiją ir Vokietiją (vidutinė kaina – 228,87 EUR/t), kvietrugiai (15,943 tūkst. t) – į Latviją, Estiją, Ispaniją ir Maroką (vidutinė kaina – 227,00 EUR/t).

Žirnių ir pupų 2023 m. gruodžio mėnesį eksportuota 3,35 proc. didesnis kiekis negu prieš metus – 43,538 tūkst. t. Jie eksportuoti į Latviją,

Grūdų produktų pardavimo kainos* (gamintojų) Lietuvoje, EUR/t

Produktai	Data	2023			Pokytis, %	
	2022 gruodis	spalis	lapkritis	gruodis	mėnesio**	metų***
Kvietiniai miltai:						
aukščiausios rūšies	551,68	414,92	417,30	419,31	0,48	-23,99
pirmos rūšies	416,96	368,01	374,26	372,13	-0,57	-10,75
antros rūšies	406,18	●	●	●	-	-
Ruginiai miltai:						
šveistiniai	●	407,67	●	381,30	-	-
Sėlenos:						
kviečių	198,90	125,26	119,72	120,73	0,84	-39,30
Kruopos:						
manų	857,65	751,24	●	727,93	-	-15,12
perlinės	●	●	●	508,07	-	-
grikių	1 746,42	1 581,34	1 318,73	1 355,67	2,80	-22,37
žirnių	870,13	736,40	600,26	579,89	-3,39	-33,36
Dribsniai:						
avižų	859,12	681,24	681,13	680,96	-0,02	-20,74
grikių	1 820,31	●	1 610,22	●	-	-

* vidutinės svertinės kainos

Šaltinis ŽŪDC (LŽŪMPRIS)

** lyginant 2023 m. gruodžio mėn. su 2023 m. lapkričio mėn.; *** lyginant 2023 m. gruodžio mėn. su 2022 m. gruodžio mėn.

● – konfidencialūs duomenys

Duonos gaminių pardavimo kainos (*gamintojų*) Lietuvoje, EUR/t (be PVM)

	2022	2023			Pokytis, %	
	gruodis	spalis	lapkritis	gruodis	mėnesio*	metų**
Ruginė duona:	1 413,38	1 431,37	1 438,58	1 447,25	0,60	2,40
<i>tamsi</i>	<i>1 420,90</i>	<i>1 454,73</i>	<i>1 456,56</i>	<i>1 468,83</i>	<i>0,84</i>	<i>3,37</i>
be priedų	1 288,36	1 330,91	1 332,37	1 354,99	1,70	5,17
su priedais	1 997,61	1 956,81	1 961,57	1 961,75	0,01	-1,79
<i>šviesi</i>	<i>1 397,92</i>	<i>1 384,13</i>	<i>1 401,18</i>	<i>1 403,59</i>	<i>0,17</i>	<i>0,41</i>
be priedų	1 346,84	1 310,64	1 326,53	1 328,11	0,12	-1,39
su priedais	1 579,85	1 624,67	1 646,94	1 648,33	0,08	4,33
Kvietinė duona:	1 549,86	1 550,78	1 547,52	1 543,39	-0,27	-0,42
<i>batonas</i>	<i>1 275,19</i>	<i>1 254,47</i>	<i>1 254,93</i>	<i>1 257,78</i>	<i>0,23</i>	<i>-1,37</i>
be priedų	1 273,75	1 250,58	1 248,96	1 249,59	0,05	-1,90
su priedais	1 428,60	1 521,37	1 678,42	1 760,99	4,92	23,27
<i>sumuštinių duona</i>	<i>1 669,41</i>	<i>1 634,10</i>	<i>1 636,60</i>	<i>1 620,48</i>	<i>-0,98</i>	<i>-2,93</i>
be priedų	1 555,46	1 506,74	1 515,23	1 487,43	-1,83	-4,37
su priedais	1 870,58	1 881,15	1 873,21	1 910,56	1,99	2,14
<i>kita</i>	<i>2 091,78</i>	<i>2 255,05</i>	<i>2 204,24</i>	<i>2 178,93</i>	<i>-1,15</i>	<i>4,17</i>
be priedų	1 837,81	2 056,01	2 013,77	2 032,29	0,92	10,58
su priedais	2 648,71	2 666,99	2 653,75	2 522,14	-4,96	-4,78

* lyginant 2023 m. gruodžio mėn. su 2023 m. lapkričio mėn.

** lyginant 2023 m. gruodžio mėn. su 2022 m. gruodžio mėn.

Šaltinis ŽŪDC (LŽŪMPRIS)

Norvegiją, Turkiją ir Egiptą (vidutinė kaina – 273,68 EUR/t).

Rapsų 2023 m. gruodžio mėnesį eksportuota 39,353 tūkst. t – jie eksportuoti į Latviją, Vokietiją, Daniją, Suomiją, Švediją, Vengriją ir Šveicariją (vidutinė kaina – 443,81 EUR/t).

ES šalyse 2024 m. prognozuojamas didesnis grūdų ir rapsų derlius nei 2023 m. Europos Sąjungos grūdų prekybos asociacijos (toliau – Coceral) 2023 m. gruodžio mėn. duomenimis, ES šalyse 2024 m. prognozuojamas 274,06 mln. t grūdų derlius, tai būtų 9,18 mln. t daugiau,

palyginti su 2023 m. 2024 m. derliui didesni javų pasėlių plotai pasėti Ispanijoje, bet 2023 m. rudenį dėl gausių kritulių mažesnis žieminių javų plotas pasėtas Prancūzijoje, Vokietijoje, Baltijos šalyse ir Lenkijoje.

Coceral naujausios prognozės duomenimis, ES šalyse 2024 m. minkštųjų kviečių derlius turėtų sudaryti 125,84 mln. t, tai 0,65 mln. t daugiau nei buvo 2023 m. Minkštųjų kviečių derliaus prognozė padidinta Italijoje, Ispanijoje, bet mažesnis derlius prognozuojamas Prancūzijoje, Lenkijoje.

Coceral 2023 m. gruodžio mėn. padidino

tęsimys 7 psl.

Pasaulinės grūdų eksporto kainos, EUR/t

Grūdai	Valstybė	2022	2023			Pokytis, %	
		gruodis	spalis	lapkritis	gruodis	mėnesio*	metų**
Kviečiai	JAV HRW 2 kat.	368,99	298,94	253,61	263,28	3,81	-28,65
	JAV SRW 2 kat.	321,10	267,72	218,16	243,24	11,50	-24,25
	Argentina	364,29	294,21	220,89	225,93	2,28	-37,98
	ES, Prancūzija, I klasė	323,92	230,82	218,16	224,11	2,73	-30,81
	ES, Vokietija, B klasė	326,74	235,55	222,71	232,31	4,31	-28,90
	Ukraina, pašariniai	248,81	-	-	-	-	-
	Kanada, CWRS 13,5 % baltymų	361,48	293,26	278,15	290,61	4,48	-19,61
Kukurūzai	JAV 3 YC	299,51	210,01	185,44	190,40	2,67	-36,43
	Argentina	296,69	206,23	189,98	194,04	2,14	-34,60
Miežiai	ES, Prancūzija, pašariniai	293,88	210,60	197,25	204,98	3,92	-30,25
	Australija, pašariniai	273,22	242,18	229,07	231,39	1,01	-15,31
	Australija, salykliniai	338,94	282,85	264,52	264,19	-0,12	-22,05

HRW – Hard Red Winter, SRW – Soft Red Winter, CWRS – Canada Western Red Spring, YC – Yellow Corn

Šaltinis IGC

* lyginant 2023 m. gruodžio mėn. su lapkričio mėn.; ** lyginant 2023 m. gruodžio mėn. su 2022 m. gruodžio mėn.



Grūdų ir rapsų vidutinės kainos (augintojų) ES šalyse, EUR/t

Valstybė	Data	2023			2024		Pokytis, %	
		2 sav. (01 09–15)	51 sav. (12 18–24)	52 sav. (12 25–31)	1 sav. (01 01–07)	2 sav. (01 08–14)	savaitės*	metų**
Maistiniai kviečiai								
Bulgarija		280,58	199,04	199,04	199,04	197,95	-0,55	-29,45
Čekija		336,65	205,59	-	212,98	216,79	1,79	-35,60
Vokietija		302,60	225,33	-	227,25	222,83	-1,94	-26,36
Estija		288,44	219,75	197,71	212,80	215,80	1,41	-25,18
Graikija		370,00	-	-	250,00	250,00	0,00	-32,43
Ispanija		331,27	243,72	243,38	242,23	241,67	-0,23	-27,05
Prancūzija		296,41	219,65	-	222,58	219,08	-1,57	-26,09
Kroatija		295,00	169,75	-	-	165,00	-	-44,07
Italija		329,01	-	-	248,83	228,06	-8,35	-30,68
Latvija		277,15	236,60	207,06	204,61	161,47	-21,08	-41,74
Lietuva		297,93	223,75	208,34	205,64	202,43	-1,56	-32,05
Vengrija		280,55	-	-	144,53	179,25	24,02	-36,11
Austrija		317,50	220,00	-	-	225,00	-	-29,13
Lenkija		298,03	220,68	223,28	208,97	212,93	1,89	-28,55
Portugalija		343,00	-	255,00	253,00	253,00	0,00	-26,24
Rumunija		288,81	221,51	-	204,35	190,80	-6,63	-33,93
Slovėnija		362,49	221,59	217,28	-	225,42	-	-37,81
Slovakija		319,81	214,39	199,74	-	212,85	-	-33,44
Suomija		280,00	231,00	-	233,00	234,00	0,43	-16,43
Švedija		290,91	236,59	234,68	234,08	234,05	-0,01	-19,55
Pašariniai kviečiai								
Belgija		267,10	184,90	184,90	181,30	179,90	-0,77	-32,65
Bulgarija		273,55	187,65	187,65	187,65	185,60	-1,09	-32,15
Vokietija		289,00	211,00	-	213,00	200,00	-6,10	-30,80
Estija		314,80	193,00	176,52	208,66	194,97	-6,56	-38,07
Graikija		329,00	-	-	199,00	199,00	0,00	-39,51
Airija		305,33	-	-	237,00	235,33	-0,70	-22,93
Latvija		233,05	181,49	213,69	198,74	170,31	-14,31	-26,92
Lietuva		277,15	171,42	195,65	176,70	175,71	-0,56	-36,60
Olandija		301,00	221,00	-	221,50	217,00	-2,03	-27,91
Lenkija		304,85	207,09	203,22	200,26	204,19	1,97	-33,02
Portugalija		309,00	-	233,00	233,00	226,00	-3,00	-26,86
Rumunija		277,87	-	-	174,26	171,35	-1,67	-38,34
Slovakija		297,97	150,66	150,66	-	149,60	-	-49,79
Pašariniai miežiai								
Belgija		246,10	175,10	175,10	171,30	170,30	-0,58	-30,80
Bulgarija		301,67	172,14	177,25	177,25	175,54	-0,96	-41,81
Vokietija		271,38	187,50	-	195,50	184,83	-5,46	-31,89
Estija		239,77	161,52	159,06	189,06	163,94	-13,29	-31,63
Graikija		360,00	-	-	200,00	175,00	-12,50	-51,39
Ispanija		312,50	230,19	230,59	230,03	229,46	-0,25	-26,57
Prancūzija		273,19	198,48	#DIV/0!	199,08	197,83	-0,63	-27,59
Kroatija		-	157,90	182,40	-	157,90	-	-
Airija		292,33	-	-	225,67	224,00	-0,74	-23,38
Italija		304,60	-	-	214,00	203,80	-4,77	-33,09
Latvija		-	143,00	146,71	172,99	-	-	-
Lietuva		254,50	174,07	159,83	153,68	148,04	-3,67	-41,83
Olandija		279,50	208,00	-	209,00	206,50	-1,20	-26,12
Austrija		267,50	165,00	-	-	-	-	-
Lenkija		265,20	177,83	175,77	172,96	172,00	-0,55	-35,14
Portugalija		290,00	-	223,00	223,00	222,00	-0,45	-23,45
Rumunija		261,41	-	-	168,89	176,37	4,43	-32,53
Slovakija		-	-	128,61	-	-	-	-
Suomija		271,50	184,00	-	190,00	187,00	-1,58	-31,12

lentelės tęsinys 7 psl.



Valstybė	Data	2023			2024		Pokytis, %	
		2 sav. (01 09–15)	51 sav. (12 18–24)	52 sav. (12 25–31)	1 sav. (01 01–07)	2 sav. (01 08–14)	savaitės*	metų**
Maistiniai rugiai								
Čekija		333,11	263,87	-	261,00	212,85	-18,45	-36,10
Vokietija		294,83	204,50	-	-	200,75	-	-31,91
Estija		-	-	147,33	-	-	-	-
Austrija		322,50	184,00	-	-	-	-	-
Lenkija		243,67	147,43	144,17	147,73	145,56	-1,47	-40,26
Rapsai								
Vokietija		547,88	403,09	-	-	-	-	-
Estija		557,51	434,87	428,26	-	-	-	-
Latvija		543,61	419,09	378,60	410,53	424,31	3,36	-21,95
Lietuva		575,36	410,97	416,78	438,12	428,31	-2,24	-25,56
Lenkija		608,64	457,64	457,02	464,51	468,17	0,79	-23,08

* lyginant 2024 m. 2 savaitę su 1 savaitę

Šaltiniai ŽŪDC (LŽŪMPRIŠ), EK, AMI, ZSRIR, LVAEI, EKI

** lyginant 2024 m. 2 savaitę su 2023 m. 2 savaitę

Pastaba. Lietuvos maistinių ir pašarinių kviečių, pašarinių miežių, maistinių rugių ir rapsų 51, 52 ir 1 savaitė kainos patikslintos 2024 01 22

2024 m. miežių derliaus prognozė ES šalyse iki 50,72 mln. t, tai būtų 3,10 mln. t daugiau, palyginti su 2023 m. Didesnis miežių derlius 2024 m. turėtų būti Ispanijoje, Danijoje, Suomijoje, bet mažesnis Prancūzijoje, Vengrijoje ir Čekijoje.

2024 m. kukurūzų derliaus prognozė ES šalyse, palyginti su 2023 m., padidinta 1,90 mln. t ir turėtų sudaryti 63,67 mln. t. 2024 m. kukurūzų derlius didesnis nei 2023 m. prognozuojamas Italijoje, Vengrijoje, Bulgarijoje.

Coceral naujausiais duomenimis, 2024 m.

rugių derliaus prognozė ES šalyse turėtų sudaryti 7,78 mln. t ir tai būtų 0,47 mln. t daugiau, palyginti su 2023 m., o avių – 1,45 mln. t daugiau ir turėtų sudaryti 6,85 mln. t.

2024 m. rapsų derliaus prognozė ES šalyse pagal 2023 m. gruodžio mėn. duomenis turėtų sudaryti 19,37 mln. t, tai būtų 3,40 mln. t daugiau, palyginti su 2023 m. Prognozuojamas didesnis rapsų pasėlių derlingumas, kuris turėtų padidinti rapsų derlių.

Šaltiniai ŽŪDC (LŽŪMPRIŠ), Coceral

Ateities sandorių kviečių, kukurūzų ir rapsų kainos tarptautinėse biržose 2023 12 25–2024 01 21, EUR/t*

Grūdinė kultūra, birža	Pristatymo mėnuo	52 sav. (12 25–31)	1 sav. (01 01–07)	2 sav. (01 08–14)	3 sav. (01 15–21)	Savaitės** kainos pokytis, %
Maistiniai kviečiai						
MATIF	kovas 2024	221,75	221,75	218,50	217,00	-0,69
	gegužė 2024	227,50	225,75	222,00	219,50	-1,13
	rugsėjis 2024	232,25	231,50	227,50	224,00	-1,54
	gruodis 2024	235,75	235,50	231,50	227,50	-1,73
	kovas 2025	238,25	237,50	234,00	230,00	-1,71
Pašariniai kviečiai						
LIFFE	sausis 2024	215,25	213,84	208,83	204,90	-1,88
	kovas 2024	221,34	219,99	214,99	211,08	-1,82
	gegužė 2024	227,43	226,13	221,14	217,14	-1,81
	liepa 2024	233,98	233,14	229,61	225,25	-1,90
	lapkritis 2024	239,72	239,81	237,33	232,65	-1,97
	sausis 2025	243,34	242,82	240,35	235,45	-2,04
Kukurūzai						
MATIF	kovas 2024	198,75	197,25	191,50	187,00	-2,35
	birželis 2024	204,50	203,75	196,75	191,00	-2,92
	rugpjūtis 2024	208,25	208,75	202,00	195,00	-3,47
	lapkritis 2024	210,25	210,75	205,00	196,75	-4,02
	kovas 2025	213,00	213,00	208,75	200,00	-4,19
Rapsai						
MATIF	vasaris 2024	440,75	430,75	426,00	436,75	2,52
	gegužė 2024	444,00	432,25	428,00	437,00	2,10
	rugpjūtis 2024	442,25	431,75	429,00	434,50	1,28
	lapkritis 2024	446,50	436,75	434,50	438,00	0,81
	vasaris 2025	449,50	439,75	437,50	441,50	0,91

LIFFE – London International Financial Future Exchange (Didžioji Britanija); MATIF – The International French Futures and Options Exchange (Prancūzija)

* kainos (EUR) pateiktos pagal atitinkamos datos ECB valiutų kursą

** lyginant 2024 m. 3 savaitę su 2 savaitę

Pastaba. Kainos nurodomos FOB sąlygomis

Šaltinis Tarptautinės biržos



**Kombinuotųjų pašarų ir premiksų gamyba
Lietuvoje 2022–2023 m., t**

Pašarai / PGPK kodas	2022		2023		Pokytis, %	
	gruodis	spalis	lapkritis	gruodis	mėnesio*	metų**
Ūkinių gyvūnų pašarų premiksai / 10.91.10.10.00	780,77	618,14	505,72	428,02	-15,4	-45,2
Mišiniai (išskyrus premiksus) ūkiniams gyvūnams – kiaulėms – šerti / 10.91.10.33.00	18 233,88	17 766,63	17 750,55	18 156,63	2,3	-0,4
Mišiniai (išskyrus premiksus) ūkiniams gyvūnams – galvijams – šerti / 10.91.10.35.00	28 262,15	30 225,79	28 880,02	27 783,28	-3,8	-1,7
Mišiniai (išskyrus premiksus) naminiams paukščiams lesinti / 10.91.10.37.00	27 010,23	25 024,36	27 167,71	25 252,24	-7,1	-6,5
Kiti, niekur kitur nepriskirti mišiniai (išskyrus premiksus) ūkiniams gyvūnams šerti / 10.91.10.39.00	2 453,32	2 504,29	1 770,92	1 607,71	-9,2	-34,5
Šunų ėdalas, skirtas mažmeninei prekybai / 10.92.10.30.10	1 823,95	2 244,43	2 732,80	2 106,01	-22,9	15,5
Kačių ėdalas, skirtas mažmeninei prekybai / 10.92.10.30.20	8 847,53	10 329,93	10 208,40	10 297,63	0,9	16,4
Mišiniai gyvūnų augintinių ėdalui (išskyrus kačių arba šunų ėdalą, skirtą mažmeninei prekybai) / 10.92.10.60.00	16,28	0,00	0,00	0,00	-	-
Iš viso	87 428,11	88 713,57	89 016,12	85 631,52	-3,8	-2,1

* lyginant 2023 m. gruodžio mėn. su 2023 m. lapkričio mėn.

Šaltinis ŽŪDC (LŽŪMPRIŠ)

** lyginant 2023 m. gruodžio mėn. su 2022 m. gruodžio mėn.

Kombinuotųjų pašarų ir premiksų gamyba ir pardavimas Lietuvoje 2022–2023 m. t

Produktas / PGPK	Pagaminta, t			Parduota, t					
			pokytis*, %	iš viso			vidaus rinkoje		
	2022	2023		2022	2023	pokytis*, %	2022	2023	pokytis*, %
	I–XII mėn.	I–XII mėn.		I–XII mėn.	I–XII mėn.	I–XII mėn.	I–XII mėn.	I–XII mėn.	I–XII mėn.
Ūkinių gyvūnų pašarų premiksai / 10.91.10.10.00	7 930,18	7 537,26	-5,0	6 879,74	7 044,31	2,4	4 020,31	4 299,64	6,9
Mišiniai (išskyrus premiksus) ūkiniams gyvūnams – kiaulėms – šerti / 10.91.10.33.00	218 426,78	207 909,27	-4,8	47 414,63	29 822,14	-37,1	46 806,61	29 268,78	-37,5
Mišiniai (išskyrus premiksus) ūkiniams gyvūnams – galvijams – šerti / 10.91.10.35.00	346 358,65	352 157,52	1,7	223 986,57	210 706,73	-5,9	103 273,93	118 774,33	15,0
Mišiniai (išskyrus premiksus) naminiams paukščiams – lesinti / 10.91.10.37.00	307 742,31	321 742,83	4,5	305 324,40	313 378,37	2,6	290 524,35	301 719,39	3,9
Kiti, niekur kitur nepriskirti mišiniai (išskyrus premiksus) ūkiniams gyvūnams šerti / 10.91.10.39.00	37 222,88	34 000,06	-8,7	42 081,57	22 898,65	-45,6	37 416,36	19 619,02	-47,6
Šunų ėdalas, skirtas mažmeninei prekybai / 10.92.10.30.10	21 094,12	26 366,13	25,0	20 894,28	25 928,24	24,1	14 852,93	19 544,79	31,6
Kačių ėdalas, skirtas mažmeninei prekybai / 10.92.10.30.20	117 733,81	122 184,54	3,8	116 915,25	120 962,67	3,5	3 676,94	4 780,64	30,0
Mišiniai gyvūnų augintinių ėdalui (išskyrus kačių arba šunų ėdalą, skirtą mažmeninei prekybai) / 10.92.10.60.00	185,00	34,85	-81,2	193,86	36,20	-81,3	193,89	36,20	-81,3
Iš viso:	1 056 693,73	1 071 932,46	1,44	763 690,30	730 777,31	-4,31	500 765,32	498 042,79	-0,5

* lyginant 2023 m. I–XII mėn. su 2022 m. I–XII mėn.

Šaltinis ŽŪDC (LŽŪMPRIŠ)



Kiaulienos, jautienos ir avienos rinka

2023 m. IV ketvirtį galvijų supirkimo kaina Lietuvoje ir kitose ES šalyse mažėjo. 2023 m. IV ketvirtį Lietuvos įmonėse vidutinė galvijų supirkimo kaina pagal skerdenų masę ir kokybę sudarė 3,20 EUR/kg ir buvo 0,62 proc. žemesnė nei 2023 m. III ketvirtį. Analizuojamu laikotarpiu buvo supirkta daugiau ir geresnės skerdenos kokybės galvijų. 2023 m. IV ketvirtį iš viso pagal SEUROP skerdenų klasifikavimo skalę buvo supirkta ir paskersta 36,930 tūkst. galvijų – tai 6,92 proc. daugiau nei 2023 m. III ketvirtį. Analizuojamu laikotarpiu galvijų U raumeningumo klasės skerdenos padidėjo 27,79 proc., R raumeningumo – 15,47 proc., O raumeningumo – 9,68 proc., o P ir E raumeningumo klasių skerdenų gauta atitinkamai 1,26 proc. ir 11,67 proc. mažiau. Vidutinė supirkto ir suklasifikuoto pagal SEUROP skerdenų klasifikavimo skalę galvijų skerdena 2023 m. IV ketvirtį sudarė 286 kg ir, palyginti su 2023 m. III ketvirčiu, buvo 1,21 proc. sunkesnė.

2023 m. IV ketvirtį bendra vidutinė ES galvijų supirkimo kaina* sudarė 4,48 EUR/kg skerdenų ir buvo 1,05 proc. žemesnė nei 2023 m. III ketvirtį. 2023 m. IV ketvirtį supirktų galvijų skerdenų kainas*, lyginant su kaimyninių šalių galvijų supirkimo kainomis, tai vidutinė Lietuvos galvijų skerdenų kaina buvo apie 14 proc. aukštesnė nei Latvijos, tačiau beveik 25 proc. žemesnė nei Lenkijos ir beveik 26 proc. mažesnė nei bendra ES vidutinė kaina.

*vidutinės kainos apskaičiuotos iš savaitinių EK teikiamų duomenų

2023 m. IV ketvirtį kiaulių supirkimo kaina Lietuvoje ir kitose ES šalyse mažėjo. 2023 m. IV ketvirtį, palyginti su 2023 m. III ketvirčiu, Lietuvoje vidutinė kiaulių supirkimo kaina pagal skerdenų masę ir kokybę sumažėjo 9,77 proc. (iki 2,21 EUR/kg skerdenų). Kiaulių reprezentacinė E klasės vidutinė skerdenų supirkimo kaina analizuojamu laikotarpiu beveik visose ES šalyse mažėjo, išskyrus Švediją. ES rinkoje kiaulių vidutinė supirkimo kaina pagal skerdenas 2023 m. IV ketvirtį, palyginti su 2023 m. III ketvirčiu, sumažėjo 10,32 proc. ir sudarė 2,14 EUR/kg. Analizuojamu laikotarpiu kiaulių skerdenų vidutinė kaina Lenkijoje sumažėjo 8,69 proc. (iki 2,23 EUR/kg), Latvijoje – 8,60 proc. (iki 2,34 EUR/kg), Estijoje – 8,60 proc. (iki 2,01 EUR/kg). Vokietijoje ir Ispanijoje, kurios yra didžiausios kiaulių augintojos ES, kiaulių skerdenos supirkimo kainos analizuojamu laikotarpiu sudarė atitinkamai 2,22 EUR/kg (-10,82 proc.) ir 2,06 EUR/kg (-14,56 proc.). 2023 m. visose Europos šalyse buvo užfiksuotos rekordinės kiaulių supirkimo kainos, ypač aukštos kainos buvo pasiektos vasaros mėnesiais. 2023 m. kiaulių supirkimo kainos vidutiniškai siekė apie 2,27 EUR/kg tai 23 proc. didesnės nei 2022 m. Daugelio šalių rinkos ekspertai prognozuoja, kad 2024 m. kiaulių supirkimo kainos išliks aukštos, tačiau tikėtina, kad jos bus šiek tiek žemesnės nei 2023 m.

2023 m. padidėjo kiaulių ir paršelių importas į Vokietiją. Ankstesniais metais kiaulių

Kiaulių supirkimo kainos Lietuvos įmonėse, EUR/100 kg skerdenų (be PVM)

Raumeningumo klasė	2023		2024			Pokytis %	
	3 sav. (01 16–22)	52 sav. (12 25–31)	1 sav. (01 01–07)	2 sav. (01 08–14)	3 sav. (01 15–21)	savaitės*	metų**
S	202,72	222,79	228,84	223,88	222,03	-0,82	9,53
E	206,36	226,68	233,48	224,29	227,12	1,26	10,06
U	201,27	222,86	237,36	218,67	223,62	2,27	11,11
R	193,96	221,87	218,69	218,15	221,29	1,44	14,09
O	-	-	•	•	•	-	-
P	-	-	-	-	-	-	-
S-P	205,03	225,47	234,11	222,96	225,75	1,25	10,11

* lyginant 2024 m. 3 savaitę su 2024 m. 2 savaitę; ** lyginant 2024 m. 3 savaitę su 2023 m. 2 savaitę

Šaltinis ŽŪDC (LŽŪMPRIS)

• – konfidencialūs duomenys

Šalutinių gyvūninių produktų kiekiai, gauti Lietuvos skerdyklose, t

	2022	2023		Pokytis, %		
	gruodis***	spalis	lapkritis	gruodis	mėnesio*	metų**
Iš viso:	5 318,19	5 700,21	5 774,03	5 138,82	-11,00	-3,37
iš to skaičiaus:						
galvijų	2 385,45	2 627,59	2 743,87	2 262,96	-17,53	-5,13
kiaulių	978,71	970,32	1 006,76	1 016,42	0,96	3,85
avių ir ožkų	1,84	3,43	4,15	3,39	-18,42	84,45
paukščių	1 935,47	2 071,73	1 996,81	1 844,62	-7,62	-4,69
kitų gyvūnų	6,27	23,24	17,54	7,03	-59,92	12,12
atvejai, kai nenurodoma gyvūno rūšis	10,45	3,90	4,90	4,40	-10,22	-57,89

* lyginant 2023 m. gruodžio mėn. su 2023 m. lapkričio mėn.; ** lyginant 2023 m. gruodžio mėn. su 2022 m. gruodžio mėn.

*** patikslinti duomenys

Šaltinis ŽŪDC (LŽŪMPRIS)



ir paršelių importas žymiai mažėjo, bet 2023 m. ši tendencija pasikeitė. 2023 m. į Vokietiją kiaulių ir paršelių importuota 11 mln. vnt., t. y. 9,3 proc. arba 1 mln. vnt. daugiau nei 2022 m. Pagrindinės kiaulių tiekėjos šalys buvo Danija ir Nyderlandai, iš kurių importas į Vokietiją sudarė 95,5 proc. kiaulių. 2023 m. Danija kiaulių ir paršelių eksportą į Vokietiją padidino 10 proc. (iki 6,395 mln. vnt.), o

Nyderlandai – 4 proc. (iki 4,084 mln. vnt.). Belgijos ir Liuksemburgo kiaulių ir paršelių eksportas į Vokietiją analizuojamu laikotarpiu padidėjo atitinkamai 83 proc. (iki 450 tūkst. vnt.) ir 33 proc. (iki 21 tūkst. vnt.). Praėjusiais metais augintojams nustatius aukštas kainas, poreikis importuoti kiaules vėl padidėjo, kad būtų patenkinta paklausa Vokietijoje.

Šaltiniai ŽŪDC (LŽŪMPRI), EK, AMI

Kiaulių (E klasės) supirkimo kainos Europos Sąjungos valstybėse, EUR/100 kg skerdenų (be PVM)

Valstybė	Data	2023			2024		Pokytis, %	
		2 sav. (01 09–15)	51 sav. (12 18–24)	52 sav. (12 25–31)	1 sav. (01 01–07)	2 sav. (01 08–14)	savaitės*	metų**
Lietuva		208,72	227,97	226,68	233,48	224,29	-3,94	7,46
Lenkija		206,30	214,94	213,79	212,62	211,63	-0,47	2,58
Latvija		213,98	243,63	243,88	237,36	238,72	0,57	11,56
Estija		194,84	199,68	199,86	-	-
Slovakija		207,08	232,37	234,73	226,82	226,84	0,01	9,54
Slovėnija		216,60	224,07	226,29	224,25	221,92	-1,04	2,46
Čekija		206,28	213,13	211,94	212,12	212,81	0,33	3,17
Vengrija		209,17	234,31	226,81	227,41	222,77	-2,04	6,50
Malta		227,12	226,55	225,87	225,99	...	-	-
Kipras		235,51	254,38	254,12	253,19	253,81	0,24	7,77
Belgija		186,68	205,80	205,36	204,78	201,91	-1,40	8,16
Danija		179,08	194,48	194,24	194,06	194,02	-0,02	8,34
Vokietija		208,79	220,66	220,49	220,33	220,67	0,15	5,69
Graikija		235,30	-	-
Ispanija		198,91	200,64	199,70	200,76	198,82	-0,97	-0,05
Prancūzija		206,00	190,00	190,00	191,00	191,00	0,00	-7,28
Airija		201,32	198,56	197,87	...	194,83	-	-3,22
Italija		-	-	-	-	-	-	-
Liuksemburgas		203,51	213,86	...	-	-
Nyderlandai		172,86	195,63	195,23	183,19	177,63	-3,04	2,76
Austrija		217,73	227,27	226,17	224,50	224,21	-0,13	2,98
Portugalija		218,22	217,96	217,96	217,96	217,96	0,00	-0,12
Suomija		223,78	215,03	219,18	221,02	218,87	-0,97	-2,19
Švedija		230,35	231,83	234,41	231,31	230,40	-0,39	0,02
Bulgarija		255,91	262,25	261,30	260,18	256,77	-1,31	0,34
Rumunija		219,24	264,62	262,96	252,98	247,48	-2,17	12,88
Kroatija		206,00	202,88	164,41	194,44	217,87	12,05	5,76
ES vidutinė		202,80	211,79	210,95	209,52	208,18	-0,64	2,66

* lyginant 2024 m. 2 savaitę su 2024 m. 1 savaitę; ** lyginant 2024 m. 2 savaitę su 2023 m. 2 savaitę

Šaltinis EK

... – nėra duomenų

Avių supirkimo kainos Lietuvos įmonėse, EUR/100 kg (be PVM)

Kategorija	Gyvojo svorio					Skerdenų svorio				
	2022	2023		pokytis, %		2022	2023		pokytis, %	
	gruodis	lapkritis	gruodis	mėnesio*	metų**	gruodis	lapkritis	gruodis	mėnesio*	metų**
Ėriukai (ne vyresni kaip 12 mėn.)	265,54	251,39	251,53	0,06	-5,28	733,65	715,83	700,17	-2,19	-4,56
Kitos avys (vyresnės kaip 12 mėn.)	•	•	•	-	-	•	•	•	-	-
Vidutinė kaina	242,47	221,58	245,99	11,02	1,45	660,74	609,30	670,58	10,06	1,49

* lyginant 2023 m. gruodžio mėn. su 2023 m. lapkričio mėn.; ** lyginant 2023 m. gruodžio mėn. su 2022 m. gruodžio mėn.

• – konfidencialūs duomenys

Pastaba. Vidutinės kainos skaičiuojamos svertiniu būdu

Šaltinis ŽŪDC (LŽŪMPRI)

Avių ir ožkų skerdimai Lietuvos įmonėse, vnt.

Kategorija	2022	2023		Pokytis, %		
	gruodis	spalis	lapkritis	gruodis	mėnesio*	metų**
Ėriukai (ne vyresni kaip 12 mėn.)	259	312	356	297	-16,57	14,67
Kitos avys (vyresnės kaip 12 mėn.)	508	221	252	228	-9,52	-55,12
Iš viso:	767	533	608	525	-13,65	-31,55
Ožkos ir ožiai	1	-	5	-	-	-

* lyginant 2023 m. gruodžio mėn. su 2023 m. lapkričio mėn.; ** lyginant 2023 m. gruodžio mėn. su 2022 m. gruodžio mėn.

Šaltinis ŽŪDC (LŽŪMPRI)



Galvijų supirkimo kainos* Europos Sąjungos valstybėse, EUR/100 kg skerdenų (be PVM)

Valstybė	2023			2024		Pokytis, %	
	2 sav. (01 09–15)	51 sav. (12 18–24)	52 sav. (12 25–31)	1 sav. (01 01–07)	2 sav. (01 08–14)	savaitės**	metų***
8 mėnesių ir jaunesni nei 12 mėnesių galvijai (Z)							
Čekija	•	301,98	300,48	•	•	-	-
Danija	475,25	444,88	442,28	440,29	442,75	0,56	-6,84
Estija	417,66	•	•	•	•	-	-
Airija	497,98	479,38	482,25	460,01	495,54	7,72	-0,49
Ispanija	522,86	502,06	502,27	503,53	498,11	-1,08	-4,73
Kroatija	-	578,15	578,15	578,15	578,15	0,00	-
Italija	560,05	576,68	576,68	593,05	599,19	1,03	6,99
Latvija	260,79	241,61	245,17	269,85	284,65	5,48	9,15
Lietuva	•	•	•	•	•	-	-
Liuksemburgas	•	•	•	•	•	-	-
Nyderlandai	447,39	408,99	408,99	400,21	405,66	1,36	-9,33
Austrija	544,79	•	•	•	•	-	-
Lenkija	432,30	443,50	443,29	420,52	420,66	0,03	-2,69
Portugalija	429,69	431,44	440,55	440,41	453,46	2,96	5,53
Rumunija	389,67	379,73	393,46	414,45	421,66	1,74	8,21
Slovėnija	414,70	448,40	476,53	244,78	288,77	17,97	-30,37
Slovakija	•	•	•	•	•	-	-
Švedija	537,40	536,22	572,81	542,28	539,51	-0,51	0,39
ES vidutinė kaina	506,35	482,73	483,98	483,53	481,99	-0,32	-4,81
Jauni buliai (A)							
Belgija	521,56	471,87	471,37	483,05	464,83	-3,77	-10,88
Bulgarija	349,89	450,62	464,00	378,67	448,21	18,37	28,10
Čekija	456,80	•	439,78	•	442,68	-	-3,09
Danija	446,68	407,00	400,19	397,85	401,80	0,99	-10,05
Vokietija	532,79	487,41	489,15	487,73	487,73	0,00	-8,46
Estija	•	•	•	•	•	-	-
Airija	496,80	483,88	484,28	490,81	496,26	1,11	-0,11
Ispanija	535,69	503,40	509,02	500,96	503,09	0,43	-6,09
Prancūzija	541,82	526,37	527,91	529,03	530,95	0,36	-2,01
Kroatija	493,88	525,14	523,43	519,82	526,58	1,30	6,62
Italija	562,19	556,73	556,73	551,11	545,82	-0,96	-2,91
Kipras	400,00	425,00	420,06	416,11	424,98	2,13	6,24
Latvija	383,44	361,48	375,64	312,16	373,92	19,78	-2,48
Lietuva	402,56	384,27	385,33	375,20	383,46	2,20	-4,74
Liuksemburgas	•	•	•	•	•	-	-
Vengrija	214,29	218,38	218,90	223,73	213,74	-4,47	-0,26
Nyderlandai	446,20	324,54	324,54	433,32	304,13	-29,81	-31,84
Austrija	505,86	500,43	504,64	500,67	501,19	0,10	-0,92
Lenkija	474,02	467,59	467,36	472,93	473,09	0,03	-0,20
Portugalija	495,44	487,52	491,24	490,06	486,74	-0,68	-1,76
Rumunija	411,87	416,34	439,31	460,67	460,05	-0,13	11,70
Slovėnija	481,52	485,73	489,02	488,28	488,34	0,01	1,42
Slovakija	•	•	•	•	•	-	-
Suomija	473,67	485,28	481,33	476,28	471,17	-1,07	-0,53
Švedija	496,14	511,03	522,62	523,61	520,94	-0,51	5,00
ES vidutinė kaina	517,87	497,17	499,25	498,43	497,96	-0,09	-3,85
Buliai (B)							
Bulgarija	511,30	562,69	542,03	542,03	-	-	-
Čekija	•	446,15	444,41	434,28	•	-	-
Danija	362,47	312,77	312,82	312,75	431,01	37,81	18,91
Vokietija	464,85	427,95	427,95	425,10	459,76	8,15	-1,09
Estija	433,72	•	•	•	•	-	-
Airija	392,02	377,24	457,62	446,79	506,89	13,45	29,30
Kroatija	504,00	556,12	514,64	514,64	-	-	-
Italija	353,38	345,34	345,34	269,98	514,48	90,56	45,59
Latvija	341,79	302,43	302,43	302,43	-	-	-
Lietuva	395,36	•	•	379,98	•	-	-
Liuksemburgas	•	•	•	•	•	-	-
Austrija	457,66	445,26	•	446,24	•	-	-
Lenkija	479,63	470,86	470,64	478,72	-	-	-
Portugalija	350,00	330,88	516,04	516,04	444,44	-13,87	26,98
Rumunija	371,17	501,17	500,89	500,85	417,29	-16,68	12,43
Slovėnija	479,20	482,75	483,91	491,70	492,28	0,12	2,73
Slovakija	446,00	•	•	•	-	-	-

lentelės tęsinys 12 psl.



Valstybė	2023			2024		Pokytis, %	
	2 sav. (01 09–15)	51 sav. (12 18–24)	52 sav. (12 25–31)	1 sav. (01 01–07)	2 sav. (01 08–14)	savaitės**	metų***
Buliai (B)							
Suomija	433,01	461,44	461,44	489,13	-	-	-
Švedija	479,28	464,20	474,15	483,92	502,28	3,79	4,80
ES vidutinė kaina	465,30	456,45	464,58	469,36	501,77	6,91	7,84
Karvės (D)							
Belgija	363,08	325,34	326,86	328,05	331,70	1,11	-8,64
Bulgarija	340,21	355,50	343,07	333,59	356,21	6,78	4,70
Čekija	329,05	297,80	•	263,90	293,22	11,11	-10,89
Danija	410,93	362,98	359,21	361,15	359,63	-0,42	-12,48
Vokietija	404,26	344,49	345,03	348,00	348,00	0,00	-13,92
Estija	•	•	•	•	•	-	-
Airija	427,35	384,63	393,56	394,83	400,54	1,45	-6,27
Ispanija	382,55	328,40	333,66	334,15	334,94	0,24	-12,44
Prancūzija	488,42	441,88	444,13	447,04	450,72	0,82	-7,72
Kroatija	590,10	398,91	398,91	385,87	402,74	4,37	-31,75
Italija	353,11	318,07	318,07	325,82	327,59	0,54	-7,23
Kipras	211,00	220,00	220,00	219,12	220,00	0,40	4,27
Latvija	327,20	289,12	284,97	304,61	288,31	-5,35	-11,89
Lietuva	360,00	312,29	328,26	307,36	309,26	0,62	-14,09
Liuksemburgas	•	•	•	•	•	-	-
Vengrija	237,91	172,43	172,84	184,64	184,41	-0,13	-22,49
Nyderlandai	416,64	366,94	366,94	369,30	370,72	0,38	-11,02
Austrija	368,37	329,73	330,82	326,60	333,28	2,05	-9,53
Lenkija	395,07	373,09	372,91	372,56	372,68	0,03	-5,67
Portugalija	289,22	295,33	291,56	291,79	282,56	-3,16	-2,30
Rumunija	353,88	348,44	344,25	368,56	369,18	0,17	4,32
Slovėnija	299,15	289,41	280,51	251,81	295,10	17,19	-1,35
Slovakija	•	•	•	•	•	-	-
Suomija	320,38	319,91	316,62	311,91	309,67	-0,72	-3,35
Švedija	437,54	453,98	459,56	454,09	451,78	-0,51	3,25
ES vidutinė kaina	416,80	360,33	361,95	363,16	365,38	0,61	-12,34
Telyčios (E)							
Belgija	509,19	507,32	506,83	506,56	506,51	-0,01	-0,53
Bulgarija	525,65	435,87	435,87	383,83	412,82	7,55	-21,47
Čekija	•	•	•	•	•	-	-
Danija	466,87	421,96	416,90	416,93	413,06	-0,93	-11,53
Vokietija	486,76	426,98	428,60	429,86	429,86	0,00	-11,69
Estija	•	•	•	•	•	-	-
Airija	514,75	501,12	505,49	509,90	514,56	0,91	-0,04
Ispanija	539,59	528,51	533,44	538,19	528,50	-1,80	-2,06
Prancūzija	550,58	553,47	553,08	553,80	555,65	0,33	0,92
Kroatija	498,60	502,37	498,18	503,03	504,34	0,26	1,15
Italija	581,79	583,32	583,32	582,08	567,35	-2,53	-2,48
Kipras	260,00	-	-	-	260,00	-	0,00
Latvija	319,75	276,18	295,30	288,74	296,84	2,81	-7,16
Lietuva	390,69	356,29	348,95	349,06	357,20	2,33	-8,57
Liuksemburgas	•	•	•	•	•	-	-
Vengrija	225,56	181,79	182,22	193,72	191,48	-1,16	-15,11
Nyderlandai	376,75	275,03	275,03	264,35	299,01	13,11	-20,63
Austrija	483,13	473,29	•	474,27	475,21	0,20	-1,64
Lenkija	478,53	475,33	475,11	474,41	474,57	0,03	-0,83
Portugalija	487,25	471,08	475,29	475,49	476,86	0,29	-2,13
Rumunija	393,95	403,66	428,13	422,15	421,73	-0,10	7,05
Slovėnija	443,78	464,32	431,34	453,93	462,05	1,79	4,12
Slovakija	•	•	•	•	•	-	-
Suomija	460,53	481,74	468,12	467,51	460,97	-1,40	0,09
Švedija	484,32	496,92	497,94	503,23	500,67	-0,51	3,38
ES vidutinė kaina	517,61	503,87	505,29	506,84	504,90	-0,38	-2,46
ES vidutinė kaina A–Z	479,41	448,28	450,61	451,22	451,37	0,03	-5,85

* vidutinės kainos apskaičiuotos iš atrankinių EK teikiamų duomenų: A kategorijos – U2, U3, R2, R3, O2, O3 klasių; B kategorijos – R3 klasės; D kategorijos – R3, R4, O2, O3, O4, P2, P3 klasių; E kategorijos – U2, U3, R2, R3, R4, O2, O3, O4 klasių; Z kategorijos – U2, U3, R2, R3, O2, O3 klasių
 ** lyginant 2024 m. 2 savaitę su 2024 m. 1 savaitę; *** lyginant 2024 m. 2 savaitę su 2023 m. 2 savaitę; • – konfidencialūs duomenys

Šaltiniai ŽŪDC (LŽŪMPRIS) ir EK



Galvijų supirkimo kainos Lietuvos įmonėse, EUR/100 kg skerdenų (be PVM)

Kategorija pagal raumeningumą	2023		2024			Pokytis, %	
	3 sav. (01 16–22)	52 sav. (12 25–31)	1 sav. (01 01–07)	2 sav. (01 08–14)	3 sav. (01 15–21)	savaitės*	metų**
Jauni buliai (A):							
U2	429,08	•	419,56	403,50	407,36	0,96	-5,06
U3	431,67	•	•	•	393,51	-	-8,84
U	431,78	409,05	409,57	399,56	399,46	-0,03	-7,49
R2	411,15	386,49	392,95	404,21	405,55	0,33	-1,36
R3	427,15	395,57	377,06	393,11	390,96	-0,55	-8,47
R	423,04	389,79	386,92	397,75	399,06	0,33	-5,67
O1	•	•	•	334,40	347,95	4,05	-
O2	403,11	381,55	362,48	373,52	378,73	1,39	-6,05
O3	397,35	•	365,69	380,32	391,25	2,87	-1,54
O	399,20	373,81	362,62	374,68	379,66	1,33	-4,89
P1	272,27	•	•	300,22	289,26	-3,65	6,24
P2	364,13	294,11	308,46	317,19	298,85	-5,78	-17,93
P	345,11	304,01	302,78	330,22	311,46	-5,68	-9,75
U-P	400,86	377,43	369,29	378,38	384,96	1,74	-3,97
Buliai (B):							
U2	419,89	•	•	390,68	•	-	-
U	421,46	379,74	•	386,41	385,59	-0,21	-8,51
R2	412,25	•	368,75	385,45	385,68	0,06	-6,45
R3	424,03	•	379,98	•	373,73	-	-11,86
R	419,30	388,19	369,29	378,05	377,49	-0,15	-9,97
O1	•	•	•	360,24	•	-	-
O2	394,92	367,12	362,59	378,59	•	-	-
O3	403,20	•	•	•	371,51	-	-7,86
O	393,57	361,67	363,82	377,32	366,32	-2,92	-6,92
P2	370,40	•	•	363,33	•	-	-
P	367,94	•	303,13	354,86	•	-	-
U-P	402,91	368,43	362,91	378,14	372,98	-1,36	-7,43
Karvės (D):							
U	360,27	•	•	•	•	-	-
R2	•	•	•	274,16	304,70	11,14	-
R3	387,46	346,52	355,16	323,76	351,07	8,44	-9,39
R4	•	•	323,28	338,36	350,87	3,70	-
R5	-	•	•	•	357,54	-	-
R	384,81	351,01	346,37	325,48	346,66	6,51	-9,91
O1	•	•	•	•	300,83	-	-
O2	380,17	336,05	320,78	347,64	318,70	-8,32	-16,17
O3	387,69	364,59	335,99	331,66	340,65	2,71	-12,13
O4	380,56	342,55	331,13	335,90	337,00	0,33	-11,45
O	384,63	353,32	329,08	337,50	333,74	-1,11	-13,23
P1	293,86	225,32	258,42	241,14	231,57	-3,97	-21,20
P2	337,56	268,31	280,26	281,74	276,66	-1,80	-18,04
P3	344,88	261,13	279,30	283,21	287,59	1,55	-16,61
P	329,87	256,77	274,41	272,63	269,49	-1,15	-18,30
U-P	355,18	319,52	309,00	309,20	310,99	0,58	-12,44
Telyčios (E):							
U	•	•	•	421,88	•	-	-
R2	374,27	•	338,24	•	352,22	-	-5,89
R3	379,67	352,84	365,82	385,25	357,04	-7,32	-5,96
R4	•	•	376,18	371,34	382,87	3,10	-
R	381,89	348,06	365,68	373,87	365,22	-2,31	-4,37
O2	•	330,52	325,80	309,46	325,99	5,34	-
O3	374,10	352,72	343,12	351,10	347,54	-1,01	-7,10
O4	394,82	370,58	340,00	357,55	372,87	4,28	-5,56
O	373,71	348,38	338,53	339,07	344,01	1,46	-7,95
P1	•	•	246,81	208,98	•	-	-
P2	303,76	266,40	277,81	265,49	282,62	6,45	-6,96
P3	325,40	•	233,39	309,66	292,56	-5,52	-10,09
P	306,98	250,29	261,65	275,65	288,40	4,63	-6,05
U-P	359,11	329,27	334,03	344,41	342,01	-0,70	-4,76
Vidutinė A-Z	371,24	336,04	332,12	339,19	340,20	0,30	-8,36

* lyginant 2024 m. 3 savaitę su 2024 m. 2 savaitę; ** lyginant 2024 m. 3 savaitę su 2023 m. 3 savaitę

Šaltinis ŽŪDC (LŽŪMPRIŠ)

• – konfidencialūs duomenys



Paukštienos ir kiaušinių rinka

2023 m. Lietuvos įmonėse sumažėjo paukščių skerdimai ir paukštienos gamyba, o importas ir eksportas didėjo. ŽŪDC (LŽŪMPRIS) duomenimis, 2023 m. Lietuvos įmonėse buvo paskersta 45,268 mln. paukščių ir pagaminta 86 249 t paukštienos skerdenų. Paukščių skerdimų skaičius 2023 m., palyginti su 2022 m., sumažėjo 2,99 proc. Analizuojamu laikotarpiu buvo paskersta 44,520 mln. vnt. broilerių – 2,45 proc. mažiau nei 2022 m.

Paukštienos gamyba 2023 m., palyginti su 2022 m., sumažėjo 0,43 proc. Iš to skaičiaus broilerių skerdenų gamyba analizuojamu laikotarpiu sumažėjo 1,33 proc. (iki 81 905 t). Paukštienos gamybos mažėjimą lėmė sumažėjusios kainos kaimyninėse šalyse, antrąjį metų pusmetį sumažėjusios paukščių supirkimo kainos, padidėjęs viščių broilerių ir kt. vištų eksportas į kitas ES šalis, o taip pat paukščių gripo protrūkis Marijampolės kalakutų ūkyje, kuriame, VMVT duomenimis, gruodžio mėnesį buvo sunaikinti 6395 kalakutai. 2023 m., palyginti su 2022 m., vidutinė paukščių supirkimo kaina Lietuvoje padidėjo 3,09 proc., tačiau 2-ąjį metų pusmetį, palyginti su 1-uoju pusmečiu, ji buvo 11,48 proc. mažesnė.

Remiantis Valstybės duomenų agentūros (VDA) duomenimis, 2023 m. sausio–lapkričio mėn., palyginti su tuo pačiu 2022 m. laikotarpiu, viščių broilerių ir kt. vištų eksportas Lietuvoje padidėjo 71,34 proc. (iki 10,572 mln.).

ŽŪDC (LŽŪMPRIS) duomenimis, nors kainos šiek tiek padidėjo, 2023 m. vištienos paklausa vidaus rinkoje išliko stabili. Analizuojamu laikotarpiu gamintojai atvėsintų viščių broilerių skerdenų ir jų gabalų Lietuvos rinkoje pardavė 7,16 proc. daugiau nei 2022 m., o vidutinė svertinė šios produkcijos didmeninė/gamintojo kaina analizuojamu laikotarpiu padidėjo 1,65 proc., o broilerių skerdenų kaina – 7,15 proc. Kainos augimą galėjo lemti didesnė aukštesnės kokybės NKP viščių skerdenų savikaina ir dėl išplitusio paukščių gripo laikinai padidėjusi paukštienos paklausa ES rinkoje. Tačiau atsigaunant paukštienos gamybai ir eksportui Lenkijoje ir padidėjus pigesnės vištienos importui iš Ukrainos, vidutinė metinė vištienos krūtinėlių filė didmeninė kaina Lietuvoje analizuojamu laikotarpiu sumažėjo 3,10 proc.

Europos Komisijos duomenimis, 2023 m.,
tęsinys 16 psl.

Lietuvos įmonėse pagamintų kiaušinių pardavimas vidaus rinkoje, tūkst. vnt.

Kokybės klasės (pagal svorį)	2022		2023		Pokytis, %	
	gruodis	spalis	lapkritis	gruodis	mėnesio*	metų**
Vištų kiaušiniai su lukštais	28 244,12	26 775,17	27 939,72	27 522,29	-1,49	-2,56
Iš jų surūšiuota:						
A klasė	30 534,72	24 455,85	29 420,34	28 192,43	-4,17	-7,67
XL	447,80	516,89	515,57	517,02	0,28	15,46
L	7 757,29	8 302,08	9 531,08	9 135,54	-4,15	17,77
M	21 358,35	15 145,94	18 967,20	17 726,16	-6,54	-17,01
S	747,37	302,39	214,38	609,08	184,11	-18,50
Skirtingų dydžių	•	188,55	192,11	204,63	6,52	-
B klasė	9 055,76	15 811,08	12 093,58	13 399,98	10,80	47,97

* lyginant 2023 m. gruodžio mėn. su lapkričio mėn.; ** lyginant 2023 m. gruodžio mėn. su 2022 m. gruodžio mėn.

Šaltinis ŽŪDC (LŽŪMPRIS)

• – konfidencialūs duomenys

Lietuvos įmonėse pagamintų kiaušinių eksportas, tūkst. vnt.

Kokybės klasės (pagal svorį)	2022		2023		Pokytis, %	
	gruodis	spalis	lapkritis	gruodis	mėnesio*	metų**
Vištų kiaušiniai su lukštais	20 347,04	19 173,27	20 863,50	19 202,28	-7,96	-5,63
A klasė	460,36	893,28	•	•	-	-
XL	-	•	•	-	-	-
L	•	342,92	•	•	-	-
M	•	•	•	•	-	-
S	•	•	•	•	-	-
B klasė	-	•	-	•	-	-

* lyginant 2023 m. gruodžio mėn. su lapkričio mėn.; ** lyginant 2023 m. gruodžio mėn. su 2022 m. gruodžio mėn.

Šaltinis ŽŪDC (LŽŪMPRIS)

• – konfidencialūs duomenys

Šviežių supakuotų kiaušinių pardavimo vidutinės didmeninės kainos Lietuvos įmonėse, EUR/100 vnt. (be PVM)

Kokybės klasės (pagal svorį)	2023			2024			Pokytis, %	
	3 sav. (01 16–22)	52 sav. (12 25–31)	1 sav. (01 01–07)	2 sav. (01 08–14)	3 sav. (01 15–21)	savaitės*	metų**	
A klasė								
L (nuo 63 g iki 73 g)	12,07	12,00	11,16	11,18	10,92	-2,33	-9,53	
M (nuo 53 g iki 63 g)	11,70	11,43	10,74	10,53	10,36	-1,61	-11,45	
Vidutinė (L–M)	11,82	11,65	10,93	10,80	10,60	-1,85	-10,32	

* lyginant 2024 m. 3 savaitę su 2 savaitę; ** lyginant 2024 m. 3 savaitę su 2023 m. 3 savaitę

Šaltinis ŽŪDC (LŽŪMPRIS)

Pastaba: vidutinės kainos skaičiuojamos svertiniu būdu



palyginti su 2022 m., vidutinė didmeninė viščiukų broilerių skerdenų pardavimo kaina Lenkijoje sumažėjo 2,55 proc., tuo metu Latvijoje (LVAEI duomenimis) – padidėjo 12,80 proc., o vidutinė kaina ES – 2,48 proc.

VDA duomenimis, paukštienos importas Lietuvoje 2023 m. sausio–lapkričio mėn., palyginti su tuo pačiu 2022 m. laikotarpiu, padidėjo 12,42 proc., iki 43 613 t, o eksportas – 12,52 proc., iki 39 118 t.

Vidutinės didmeninės viščiukų broilerių skerdenų (A klasės, 65 %) kainos Europos Sąjungos valstybėse, EUR/100 kg (be PVM)

Valstybė	2023		2024			Pokytis, %	
	3 sav. (01 16–22)	52 sav. (12 25–31)	1 sav. (01 01–07)	2 sav. (01 08–14)	3 sav. (01 15–21)	savaitės*	metų**
Lietuva	229,34	228,94	•	•	•	-	-
Latvija	270,00	258,00	256,00	262,00	262,00	0,00	-2,96
Belgija	236,36	223,36	225,05	226,58	-	-	-
Bulgarija	208,80	192,33	191,64	202,96	205,34	1,17	-1,66
Čekija	253,44	242,40	234,43	234,27	233,64	-0,27	-7,81
Vokietija	402,00	419,00	419,00	422,00	422,00	0,00	4,98
Graikija	301,13	-	-	-	-	-	-
Ispanija	207,34	243,02	239,21	239,21	238,67	-0,23	15,11
Prancūzija	300,00	300,00	300,00	300,00	300,00	0,00	0,00
Kroatija	264,00	261,09	253,22	254,91	256,67	0,69	-2,78
Airija	-	-	262,48	259,12	-	-	-
Italija	293,00	313,00	312,00	278,00	274,00	-1,44	-6,48
Kipras	234,04	245,81	245,81	245,81	245,81	0,00	5,03
Vengrija	245,37	231,79	242,86	240,73	237,82	-1,21	-3,08
Malta	286,67	-	-	-	-	-	-
Nyderlandai	-	-	-	-	-	-	-
Austrija	368,38	348,38	345,00	346,99	341,76	-1,51	-7,23
Lenkija	165,57	168,66	191,41	179,93	165,58	-7,98	0,00
Portugalija	222,50	247,50	242,50	242,50	242,50	0,00	8,99
Rumunija	201,67	210,80	212,77	214,45	-	-	-1,98
Slovėnija	287,81	305,97	300,71	307,09	305,92	-0,38	6,29
Slovakija	244,28	243,26	220,35	260,71	230,14	-11,73	-5,79
Suomija	338,02	339,14	337,22	336,74	338,02	0,38	0,00
Švedija	318,83	322,24	320,29	318,77	312,27	-2,04	-2,06
ES vidutinė kaina	253,55	261,81	265,27	260,19	256,62	-1,37	1,21

* lyginant 2024 m. 3 savaitę su 2 savaitę; ** lyginant 2024 m. 3 savaitę su 2023 m. 3 savaitę

Šaltinis EK

• – konfidencialūs duomenys; - nepateikti duomenys

Vidutinės didmeninės šviežių supakuotų kiaušinių (L–M kat.) kainos Europos Sąjungos valstybėse, EUR/100 kg (be PVM)

Valstybė	2023		2024			Pokytis, %	
	3 sav. (01 16–22)	52 sav. (12 25–31)	1 sav. (01 01–07)	2 sav. (01 08–14)	3 sav. (01 15–21)	savaitės*	metų**
Lietuva	192,41	188,31	174,90	173,80	170,20	-2,07	-11,54
Latvija	192,41	207,89	198,15	201,31	199,62	-0,84	3,75
Estija	226,76	221,41	255,14	258,36	260,80	0,94	15,01
Belgija	269,84	211,47	209,89	207,56	-	-	-
Bulgarija	229,13	239,22	230,32	227,03	228,04	0,45	-0,48
Čekija	232,94	182,26	176,79	176,79	183,27	3,66	-21,32
Vokietija	246,10	247,93	246,34	245,97	244,00	-0,80	-0,85
Graikija	217,12	-	-	-	-	-	-
Ispanija	224,89	201,75	201,70	195,83	193,36	-1,26	-14,02
Prancūzija	255,34	244,58	244,58	244,58	243,47	-0,45	-4,65
Kroatija	292,71	265,96	265,73	270,21	260,57	-3,57	-10,98
Airija	216,47	231,55	232,00	231,72	-	-	-
Italija	276,19	251,58	251,58	-	-	-	-
Kipras	170,79	172,91	172,91	172,91	172,91	0,00	1,24
Vengrija	273,60	245,35	245,54	241,26	246,47	2,16	-9,91
Malta	206,33	-	-	-	-	-	-
Nyderlandai	260,00	215,00	214,00	213,00	213,00	0,00	-18,08
Austrija	270,11	270,79	268,42	266,59	266,79	0,08	-1,23
Lenkija	270,37	(*)	230,30	228,71	-	-	-
Portugalija	244,71	234,79	234,79	234,79	230,38	-1,88	-5,86
Rumunija	203,99	189,74	191,40	191,65	-	-	-
Slovėnija	215,63	232,85	235,66	226,65	210,50	-7,13	-2,38
Slovakija	235,44	208,03	205,23	200,27	199,31	-0,48	-15,35
Suomija	207,09	210,25	209,46	208,14	207,35	-0,38	0,13
Švedija	243,27	242,54	244,02	245,63	240,58	-2,06	-1,11
ES vidutinė kaina	248,08	230,71	228,75	227,45	226,48	-0,43	-8,71

* lyginant 2024 m. 3 savaitę su 2 savaitę; ** lyginant 2024 m. 3 savaitę su 2023 m. 3 savaitę;

Šaltinis EK

- nepateikti duomenys



Lenkija yra paukštienos gamybos lyderė ES. Negalutiniais duomenimis, 2023 m. pasaulyje buvo pagaminta 91,24 mln. t paukštienos. JAV pagamino 21,09 mln. t, Brazilija – 14,90 mln. t, Kinija – 14,30 mln. t, Kuba – 12,0 mln. t, Meksika – 3,85 mln. t, Tailandas – 3,45 mln. t, kitos šalys – 21,65 mln. t.

Europos sąjungoje paukštienos gamyba atsi- gauna. 2022 m. buvo pagaminta 10,84 mln. t, o 2023 m. – 11,15 mln. t. Tarp ES šalių Lenkija pirmąja paukštienos gamyboje – 3,11 mln. t.

Kalakutienos gamyba palyginti su 2022 m., padidėjo 1,9 proc. ir siekė 433 tūkst. t. Antienos gamyba sudarė 66,20 tūkst. t ir buvo 2,5 proc. didesnė nei 2022 m. Prognozuojama, kad 2024 m. paukštienos gamyba padidės 1,6 proc.

Integruotos žemės ūkio rinkos informacinės sistemos duomenimis, per dešimt 2023 m. mėnesių Lenkija eksportavo 1,369 mln. t paukštienos. Jos eksportas į Vokietiją, Jungtinę Karalystę, Prancūziją ir Olandiją siekė 658,98 tūkst. t ir sudarė 48,10 proc. viso eksporto kiekio.

Per dešimt 2023 m. mėnesių Lenkijos paukštienos importas, palyginti su 2022 m. tuo pačiu laikotarpiu, sumažėjo 12,15 proc. ir sudarė 51,49 tūkst. t.

2023 m. gruodžio mėn. padidėjo ES vidutinė didmeninė vištienos kaina. Europos Komisijos duomenimis, 2023 m. gruodžio mėn. didmeninė viščiukų broilerių skerdenų (A kokybės klasės

„65 proc. viščiukas“) pardavimo kaina sudarė 266,91 EUR/100 kg. Ji buvo 0,53 proc. mažesnė nei lapkričio mėn. ir 0,6 proc. didesnė nei prieš metus. 2023 m. dėl sumažėjusių pašarinių grūdų ir energetinių išteklių kainų daugelyje Europos šalių pardavimo kainos mažėjo.

Analizuojamu laikotarpiu brangiausiai vištiena kainavo Vokietijoje (419,00 EUR/100 kg), Austrijoje (348,26 EUR/100 kg), Suomijoje (338,90 EUR/100 kg) ir Švedijoje (324,44 EUR/100 kg). Pigiausiai vištiena kainavo Lenkijoje (163,92 EUR/100 kg), Bulgarijoje (195,33 EUR/100 kg, Rumunijoje (210,49 EUR/100 kg) ir Lietuvoje (226,15 EUR/100 kg).

2023 m. gruodžio mėn., palyginti su 2023 m. gruodžio mėn., viščiukų broilerių skerdenų kaina sumažėjo Belgijoje 2,07 proc., Italijoje – 0,35 proc., Vengrijoje – 2,2 proc., Lenkijoje – 5,34 proc. ir Slovakijoje – 2,19 proc. Tuo pačiu metu parduodama broilerių mėsa pabrango Čekijos Respublikoje (1,2 proc.), Airijoje (4,33 proc.) ir Lietuvoje (11,97 proc.).

LVAEI duomenimis, 2023 m. gruodžio mėn. Latvijoje vidutinė didmeninė viščiukų broilerių skerdenų pardavimo kaina sudarė 258,75 EUR/100 kg, ir palyginti su lapkričio mėn., sumažėjo 4,45 proc. (iki 270,8 EUR/100 kg). Per metus Latvijoje parduodami broileriai pabrango 3 proc.

Šaltiniai ŽŪDC (LŽŪMPRI), EK, VMVT, VDA, LVAEI, Poultryworld.com

Kai kurių paukštienos gaminių gamyba Lietuvos įmonėse, t

Gaminio pavadinimas	PGPK kodas	Pagaminta			Pokytis, %	
		2022	2023		mėnesio*	metų**
		gruodis	lapkritis***	gruodis		
Švieži arba atšaldyti nesukapoti viščiukai	10.12.10.10.00	7 008,87	7 050,03	6 317,01	-10,40	-9,87
Švieži arba atšaldyti nesukapoti kalakutai	10.12.10.20.00	●	●	●	-	-
Švieži arba atšaldyti viščiukų gabalai	10.12.10.50.00	3 930,78	3 813,93	3 195,20	-16,22	-18,71
Švieži arba atšaldyti kalakutų gabalai	10.12.10.60.00	213,18	315,82	200,86	-36,40	-5,78
Užšaldyti nesukapoti viščiukai	10.12.20.13.00	251,19	91,66	137,44	49,94	-45,29
Užšaldyti viščiukų gabalai	10.12.20.53.00	2 433,91	2 446,90	2 057,69	-15,91	-15,46
Užšaldyti kalakutų gabalai	10.12.20.55.00	43,75	97,99	149,08	52,14	240,77
Valgomieji paukštienos subproduktai	10.12.40.00.00	625,34	872,57	898,68	2,99	43,71
Kiti gaminiai arba konservai iš kalakutienos	10.13.15.25.00	99,36	121,79	126,16	3,59	26,97
Kiti gaminiai arba konservai iš paukštienos	10.13.15.35.00	1 940,99	1 851,74	1 673,33	-9,63	-13,79

* lyginant 2023 m. gruodžio mėn. su lapkričio mėn.; ** lyginant 2023 m. gruodžio mėn. su 2022 m. gruodžio mėn. Šaltiniai ŽŪDC (LŽŪMPRI), EK, *** patikslinti duomenys; ● – konfidencialūs duomenys

Lietuvos įmonėse pagamintų paukštienos gaminių pardavimas, t

Gaminio pavadinimas	PGPK kodas	Parduota					
		Lietuvos rinkoje			kitose ES šalyse		
		2023		pokytis, %*	2023		pokytis, %*
		lapkritis	gruodis		lapkritis	gruodis	
Švieži arba atšaldyti nesukapoti viščiukai	10.12.10.10.00	401,96	219,16	-45,48	70,34	79,22	12,62
Švieži arba atšaldyti viščiukų gabalai	10.12.10.50.00	2 407,83	2 262,70	-6,03	598,80	631,24	5,42
Švieži arba atšaldyti kalakutų gabalai	10.12.10.60.00	108,79	151,49	39,25	●	●	-
Užšaldyti nesukapoti viščiukai	10.12.20.13.00	13,74	9,71	-29,33	23,14	3,19	-
Užšaldyti viščiukų gabalai	10.12.20.53.00	280,38	235,36	-16,06	577,46	404,93	-29,88
Užšaldyti kalakutų gabalai	10.12.20.55.00	43,19	34,17	-20,88	●	●	-
Valgomieji paukštienos subproduktai	10.12.40.00.00	247,57	246,73	-0,34	118,66	18,49	-84,42
Kiti gaminiai arba konservai iš kalakutienos	10.13.15.25.00	99,33	113,69	14,46	24,07	18,97	-21,19
Kiti gaminiai arba konservai iš paukštienos	10.13.15.35.00	1 077,44	1 168,35	8,44	596,76	463,02	-22,41

* lyginant 2023 m. gruodžio mėn. su lapkričio mėn.; ● – konfidencialūs duomenys

Šaltinis ŽŪDC (LŽŪMPRI)



Pieno ir pieno gaminių rinka

Žalio pieno* supirkimo kiekiai ES valstybėse, tūkst. t

Valstybė	2022		2023		Pokytis, %	
	lapkritis	rugsėjis	spalis	lapkritis	mėnesio ¹⁾	metų ²⁾
Belgija	362,92	363,64	376,48	358,83	-4,69	-1,13
Bulgarija	50,79	53,94	51,44	50,12	-2,57	-1,32
Čekija	251,59	256,81	263,39	255,44	-3,02	1,53
Danija	449,85	456,98	462,29	442,93	-4,19	-1,54
Vokietija	2 542,67	2 556,40	2 610,05	...	-	-
Estija	63,90	70,40	70,10	68,20	-2,71	6,73
Airija	499,26	786,37	611,19	400,25	-34,51	-19,83
Graikija	49,11	48,81	50,26	47,59	-5,31	-3,10
Ispanija	573,56	579,24	591,14	575,14	-2,71	0,28
Prancūzija	1 901,09	1 746,58	1 859,54	1 809,71	-2,68	-4,81
Kroatija	30,58	28,70	29,40	28,29	-3,78	-7,49
Italija	1 012,04	982,62	1 004,83	985,03	-1,97	-2,67
Kipras	23,49	24,05	25,11	24,39	-2,87	3,83
Latvija	61,56	73,49	69,76	63,33	-9,22	2,88
Lietuva	101,49	124,51	119,00	104,84	-11,90	3,30
Liuksemburgas	-	-
Vengrija	131,56	126,80	131,85	130,43	-1,08	-0,86
Malta	3,16	2,86	3,02	3,03	0,33	-4,11
Nyderlandai	1 113,80	1 092,90	1 113,30	1 070,70	-3,83	-3,87
Austrija	250,38	245,58	257,48	246,94	-4,09	-1,37
Lenkija	991,94	1 038,05	1 045,36	1 006,09	-3,76	1,43
Portugalija	140,55	146,99	145,79	142,45	-2,29	1,35
Rumunija	92,02	94,34	94,67	87,60	-7,47	-4,80
Slovėnija	44,12	43,20	44,38	42,22	-4,87	-4,31
Slovakija	64,41	63,90	65,65	63,57	-3,17	-1,30
Suomija	172,57	174,26	176,18	171,83	-2,47	-0,43
Švedija	220,73	221,63	225,11	219,47	-2,51	-0,57

Pastaba. Į Lietuvos žalio pieno supirkimo kiekį įtraukta šalies pieno perdirbimo įmonėse gauto (primelžto) žalio pieno, skirto perdirbti įmonių viduje, kiekiai bei kiekiai, supirkti tiesiogiai iš Lietuvos ir kitų ES valstybių pieno gamintojų; * – natūralaus riebumo pienas; ... – duomenų nėra.

¹⁾ lyginant 2023 m. lapkričio mėn. su spalio mėn.; ²⁾ lyginant 2023 m. lapkričio mėn. su 2022 m. lapkričio mėn.

Šaltiniai ŽŪDC (LŽŪMPRIŠ), Eurostat

Žalio pieno supirkimo kainos ES valstybėse, EUR/100 kg (be PVM)

Valstybė	2022		2023		Pokytis, %	
	lapkritis	rugsėjis	spalis	lapkritis	mėnesio ¹⁾	metų ²⁾
Belgija	58,29	38,66	40,56	42,17	3,97	-27,65
Bulgarija	51,23	41,76	42,14	42,46	0,76	-17,12
Čekija	52,89	39,92	40,71	41,99	3,14	-20,61
Danija	61,43	41,58	41,69	41,70	0,02	-32,12
Vokietija	61,55	41,35	42,99	44,34	3,14	-27,96
Estija	53,21	40,35	41,14	42,06	2,24	-20,95
Airija	69,24	40,01	42,34	43,41	2,53	-37,31
Graikija	59,61	51,02	51,83	52,28	0,87	-12,30
Ispanija	56,99	50,00	50,19	50,68	0,98	-11,07
Prancūzija	48,85	46,83	47,45	47,38	-0,15	-3,01
Kroatija	48,41	48,42	48,77	48,78	0,02	0,76
Italija	55,35	48,68	48,33	48,55	0,46	-12,29
Kipras	64,42	63,89	63,81	64,16	0,55	-0,40
Latvija	49,05	34,17	35,25	36,81	4,43	-24,95
Lietuva	54,62	35,16	38,93	41,96	7,78	-23,18
Liuksemburgas	•	•	•	•	-	-
Vengrija	52,51	39,80	40,64	42,08	3,54	-19,86
Malta	62,67	57,25	56,61	56,40	-0,37	-10,00
Nyderlandai	62,25	41,45	41,00	42,25	3,05	-32,13
Austrija	58,88	47,44	47,88	48,32	0,92	-17,93
Lenkija	58,36	41,09	43,74	47,74	9,14	-18,20
Portugalija	54,38	46,39	44,64	44,70	0,13	-17,80
Rumunija	58,48	41,68	44,18	44,77	1,34	-23,44
Slovėnija	54,95	42,76	43,55	44,73	2,71	-18,60
Slovakija	50,78	40,87	41,74	43,18	3,45	-14,97
Suomija	55,58	49,50	50,66	51,53	1,72	-7,29
Švedija	58,33	36,53	38,93	39,16	0,59	-32,86
Vidutinė ES	57,77	43,41	44,40	45,45	2,36	-21,33

Pastaba. Žalio pieno supirkimo kainos skelbiamos pagal 2017 m. balandžio 20 d. Europos Komisijos įgyvendinimo reglamentą (ES) 2017/1185.

¹⁾ lyginant 2023 m. lapkričio mėn. su spalio mėn.; ²⁾ lyginant 2023 m. lapkričio mėn. su 2022 m. lapkričio mėn.

• – konfidencialūs duomenys

Šaltiniai ŽŪDC (LŽŪMPRIŠ), EK



Pasaulinės kai kurių pieno gaminių kainos*, EUR/kg

Gaminio pavadinimas		Vidutinė kaina*						
		JAV						
		2023		2024			pokytis, %	
		3 sav. (01 16–20)	52 sav. (12 25–29)	1 sav. (01 01–05)	2 sav. (01 08–12)	3 sav. (01 15–19)	savaitės ¹⁾	metų ²⁾
Sviestas, AA	CME	4,80	5,22	5,34	5,15	5,19	0,78	8,13
Sūris <i>Cheddar</i> , luitais		3,98	2,84	2,94	3,08	3,00	-2,60	-24,62
LPM, Centrinis ir Rytų regionas, FOB		2,59	2,39	2,42	2,42	2,43	0,41	-6,18
NPM, Nacionalinis vid., FOB		4,54	4,03	4,08	4,13	4,20	1,69	-7,49
Išrūgų milteliai, Centrinis regionas, FOB		0,76	0,79	0,81	0,82	0,83	1,22	9,21
Vakarų Europoje, eksportui, FOB								
		2023	2023/2024	2024		pokytis, %		
		2–3 sav. (01 09–20)	52–1 sav. (12 25–01 05)	2–3 sav. (01 08–19)		2 savaitės ³⁾	metų ²⁾	
Sviestas, 82 %rieb.		5,50	5,51	5,50		-0,18	0,00	
LPM		2,75	2,64	2,56		-3,03	-6,91	
NPM		3,85	3,76	3,76		0,00	-2,34	
Lydytas sviestas		7,25	6,12	6,33		3,43	-12,69	
Išrūgų milteliai		0,87	0,90	0,92		2,22	5,75	
Okeanijos valstybėse, eksportui, FOB								
		2023	2023/2024	2024		pokytis, %		
		2–3 sav. (01 09–20)	52–1 sav. (12 25–01 05)	2–3 sav. (01 08–19)		2 savaitės ³⁾	metų ²⁾	
Sviestas, 82 %rieb.		4,14	5,04	5,25		4,17	26,81	
LPM		2,65	2,36	2,41		2,12	-9,06	
NPM		2,94	2,92	3,02		3,42	2,72	
Sūris <i>Cheddar</i>		4,60	3,76	3,83		1,86	-16,74	

LPM – nugriebto pieno milteliai; NPM – nenugriebto pieno milteliai.

Šaltinis USDA

* kainos užsienio valstybėse (EUR) pateiktos pagal atitinkamas datos ECB valiutų kursą;

¹⁾ lyginant dvi paskutiniąsias savaites;²⁾ lyginant 2024 m. ir 2023 m. atitinkamų laikotarpių duomenis;³⁾ lyginant 2024 m. 2–3 savaites su 2023–2024 m. 52–1 savaitėmis.Kai kurių pieno gaminių kainos Latvijoje, Estijoje ir Lenkijoje, EUR/mat. vnt.¹⁾

Valstybė, gaminys	Mat. vnt.	2022	2023			Pokytis, %	
		gruodis	spalis	lapkritis	gruodis	mėnesio ²⁾	metų ³⁾
Latvija							
<i>Tilsit</i> sūriai	kg	7,14	6,14	5,25	5,98	13,90	-16,25
Estija							
Geriamasis pienas (2,5 %rieb., išfasuotas į plėvelės fasuotes)	l	0,65	0,59	0,58	0,58	0,00	-10,77
Geriamasis pienas (2,5 %rieb., išfasuotas į tetrapako fasuotes)	l	0,76	0,67	0,67	0,66	-1,49	-13,16
Sviestas (80–85 %rieb., 25 kg luitais)	kg	5,79	4,94	5,80	5,51	-5,00	-4,84
Sviestas (80–85 %rieb., išfasuotas po 150–250 g fasuotes)	kg	7,81	5,96	6,14	6,13	-0,16	-21,51
<i>Edam</i> sūriai	kg	4,59	3,66	3,79	3,79	0,00	-17,43
<i>Gouda</i> sūriai	kg	4,76	3,71	3,66	3,85	5,19	-19,12
Varškės sūriai (4 %rieb.)	kg	3,24	3,21	3,19	3,15	-1,25	-2,78
Lenkija*							
Sviestas (82 %rieb., luitais)	kg	6,12	4,92	5,31	5,57	4,90	-8,99
Sviestas (82 %rieb., fasuotas)	kg	6,33	5,80	6,26	6,34	1,28	0,16
Nenugriebto pieno milteliai	kg	4,79	3,58	3,72	3,75	0,81	-21,71
Nugriebto pieno milteliai	kg	3,17	2,46	2,58	2,65	2,71	-16,40
Išrūgų milteliai	kg	1,11	0,70	0,78	0,79	1,28	-28,83
<i>Edam</i> sūriai	kg	5,33	4,69	4,71	4,89	3,82	-8,26
<i>Emmentaler</i> sūriai	kg	5,85	4,95	4,97	5,15	3,62	-11,97
<i>Mozzarella</i> sūriai	kg	5,08	4,64	4,57	4,75	3,94	-6,50

* kainos užsienio valstybėse (EUR) pateiktos pagal atitinkamas datos ECB valiutų kursą;

Šaltiniai LVAEI, EKI, AMI

¹⁾ gamintojų vidutinės (*svertinės*) kainos, be PVM;²⁾ lyginant 2023 m. gruodžio mėn. su lapkričio mėn.;³⁾ lyginant 2023 m. gruodžio mėn. su 2022 m. gruodžio mėn.



Žalio pieno supirkimo kainos Lietuvoje iš pieno gamintojų, EUR/t (be PVM)

Pagal gamintojų / tiekėjų grupes	2022	2023			Pokytis, %		Prognuzuojama
	gruodis	spalis	lapkritis	gruodis	mėnesio*	metų**	2024 m. sausis
Natūralaus riebumo pienas							
Iš ūkininkų ir šeimos ūkių	487,67	362,47	393,54	411,15	4,47	-15,69	
Iš žemės ūkio bendrovių ir įmonių	547,45	439,96	461,91	476,63	3,19	-12,94	
Bendra vidutinė kaina¹⁾	509,50	389,37	419,67	436,66	4,05	-14,30	
Vidutinis supirkto pieno riebumas³⁾, proc.	4,45	4,32	4,41	4,41	0,00	-0,90	
Vidutinis supirkto pieno baltymingumas⁴⁾, proc.	3,51	3,57	3,56	3,54	-0,56	0,85	
Bazinių rodiklių pienas²⁾							
Iš ūkininkų ir šeimos ūkių	372,67	276,31	297,08	311,50	4,85	-16,41	
Iš žemės ūkio bendrovių ir įmonių	405,98	333,16	344,53	357,42	3,74	-11,96	
Bendra vidutinė kaina¹⁾	385,07	296,13	315,35	329,51	4,49	-14,43	
Lietuvos pieno supirkėjų mokėta vidutinė pieno kaina¹⁾ šalies ir kitų ES valstybių pieno gamintojams už:							
natūralaus riebumo pienu	509,39	389,34	419,62	436,73	4,08	-14,26	427,83
bazinių rodiklių pienu	385,16	296,12	315,34	329,54	4,50	-14,44	331,25

Pastaba. Duomenys pateikti pagal Pieno supirkimo ir pardavimo mėnesio ataskaitą PS-2.

¹⁾ vidutinė svertinė Lietuvos pieno gamintojams mokėta kaina (be PVM);

²⁾ bazinių rodiklių pienas (riebumas – 3,4 %, baltymingumas – 3,0 %), perskaičiuotas pagal metodiką, patvirtintą Lietuvos Respublikos žemės ir miškų ūkio ministerijos 1998 m. vasario 12 d. įsakymu Nr. 67;

³⁾ ir ⁴⁾ svertinis.

* lyginant 2023 m. gruodžio mėn. su lapkričio mėn.;

** lyginant 2023 m. gruodžio mėn. su 2022 m. gruodžio mėn.

Šaltinis ŽŪDC (LŽŪMPRIŠ)

Žalio pieno eksportas iš Lietuvos į kitas ES šalis

Lietuvos pieno supirkėjų supirkto žalio pieno eksportas į kitas ES šalis	Matavimo vnt.	2022	2023			Pokytis, %		
		gruodis	spalis	lapkritis	gruodis	mėnesio ¹⁾	metų ²⁾	
Natūralaus riebumo pienas								
Vidutinė eksporto kaina ³⁾ į kitas ES šalis	EUR/t	536,02	435,14	461,47	470,68	2,00	-12,19	
Vidutinis riebumas ⁴⁾	%	4,37	4,20	4,35	4,31	-0,92	-1,37	
Vidutinis baltymingumas ⁵⁾	%	3,31	3,52	3,52	3,47	-1,42	4,83	
Bendras eksportuotas kiekis į kitas ES šalis	t	1 737,53	5 843,63	4 887,46	4 297,96	-12,06	147,36	
Iš to skaičiaus:								
į Lenkiją	kiekis	t	1 664,87	5 370,66	4 371,36	3 707,73	-15,18	122,70
	vidutinė kaina ³⁾	EUR/t	533,75	433,67	458,89	469,94	2,41	-11,96
	vidutinis riebumas ⁴⁾	%	4,37	4,18	4,34	4,32	-0,46	-1,14
	vidutinis baltymingumas ⁵⁾	%	3,30	3,51	3,50	3,45	-1,43	4,55
Bazinių rodiklių pienas⁶⁾								
Bendras eksportuotas kiekis į kitas ES šalis	t	2 181,35	7 487,09	6 392,51	5 533,49	-13,44	153,67	
Vidutinė eksporto kaina ³⁾ į kitas ES šalis	EUR/t	430,00	340,00	350,00	370,00	5,71	-13,95	

Pastaba. Duomenys pateikti pagal Pieno supirkimo ir pardavimo mėnesio ataskaitą PS-2.

¹⁾ lyginant 2023 m. gruodžio mėn. su lapkričio mėn.;

²⁾ lyginant 2023 m. gruodžio mėn. su 2022 m. gruodžio mėn.;

³⁾ svertinė, be PVM;

⁴⁾ ir ⁵⁾ svertinis;

⁶⁾ bazinių rodiklių pienas (riebumas – 3,4 %, baltymingumas – 3,0 %), perskaičiuotas pagal metodiką, patvirtintą Lietuvos Respublikos žemės ir miškų ūkio ministerijos 1998 m. vasario 12 d. įsakymu Nr. 67.

Šaltinis ŽŪDC (LŽŪMPRIŠ)



Lietuvos pieno gamintojų pateikto žalio pieno kiekis* šalies pieno supirkėjams, t

Pagal gamintojų / tiekėjų grupes	2022		2023		Pokytis, %	
	gruodis	spalis	lapkritis	gruodis	mėnesio**	metų***
Natūralaus riebumo pienas						
Iš ūkininkų ir šeimos ūkių	65 007,22	77 313,74	64 398,98	66 286,69	2,93	1,97
Iš žemės ūkio bendrovių ir įmonių*	37 898,57	41 571,30	40 342,70	42 734,73	5,93	12,76
Bendras kiekis*	102 905,78	118 885,04	104 741,68	109 021,42	4,09	5,94
Vidutinis pieno riebumas¹⁾, proc.	4,45	4,32	4,41	4,41	0,00	-0,90
Vidutinis pieno baltymingumas²⁾, proc.	3,51	3,57	3,56	3,54	-0,56	0,85
Bazinių rodiklių pienas³⁾						
Iš ūkininkų ir šeimos ūkių	85 067,82	101 423,34	85 309,00	87 490,49	2,56	2,85
Iš žemės ūkio bendrovių ir įmonių*	51 149,10	54 939,66	54 128,28	57 027,50	5,36	11,49
Bendras kiekis*	136 216,92	156 363,00	139 437,27	144 517,99	3,64	6,09

Pastaba. Duomenys pateikti pagal Pieno supirkimo ir pardavimo mėnesio ataskaitą PS-2.

¹⁾ ir ²⁾ svertinis; ³⁾ bazinių rodiklių pienas (riebumas – 3,4 %, baltymingumas – 3,0 %), perskaičiuotas pagal metodiką, patvirtintą Lietuvos Respublikos žemės ir miškų ūkio ministerijos 1998 m. vasario 12 d. įsakymu Nr. 67.

* į kiekio apskaičiavimą įtrauktas Lietuvos pieno supirkėjų supirktas žalio pieno kiekis iš šalies pieno gamintojų ir Lietuvos pieno perdirbimo įmonėse gauto (primelžto) žalio pieno kiekis, skirtas perdirbti įmonių viduje;

** lyginant 2023 m. gruodžio mėn. su lapkričio mėn.; *** lyginant 2023 m. gruodžio mėn. su 2022 m. gruodžio mėn. Šaltinis ŽŪDC (LŽŪMPRIŠ)

Žalio pieno importas į Lietuvą iš kitų ES šalių

Žalio pieno importas iš kitų ES šalių pieno supirkimo ir perdirbimo įmonių	Matavimo vnt.	2022		2023		Pokytis, %		
		gruodis	spalis	lapkritis	gruodis	mėnesio ¹⁾	metų ²⁾	
Natūralaus riebumo pienas								
Vidutinė importo kaina ³⁾ iš kitų ES šalių	EUR/t	507,59	390,10	402,45	412,30	2,45	-18,77	
Vidutinis riebumas ⁴⁾	%	4,09	4,03	4,06	4,02	-0,99	-1,71	
Vidutinis baltymingumas ⁵⁾	%	3,43	3,50	3,48	3,45	-0,86	0,58	
Bendras importuotas kiekis iš kitų ES šalių	t	40 920,92	39 068,01	36 047,55	37 789,04	4,83	-7,65	
Iš to skaičiaus:								
iš Latvijos	kiekis	t	29 783,35	30 510,50	27 743,96	28 859,27	4,02	-3,10
	vidutinė kaina ³⁾	EUR/t	495,07	380,03	396,62	411,88	3,85	-16,80
	vidutinis riebumas ⁴⁾	%	4,08	4,05	4,07	4,04	-0,74	-0,98
	vidutinis baltymingumas ⁵⁾	%	3,42	3,49	3,47	3,45	-0,58	0,88
Bazinių rodiklių pienas⁶⁾								
Bendras importuotas kiekis iš kitų ES šalių	t	50 644,96	48 664,67	44 902,27	46 499,79	3,56	-8,18	
Vidutinė importo kaina ³⁾ iš kitų ES šalių	EUR/t	410,00	310,00	320,00	340,00	6,25	-17,07	

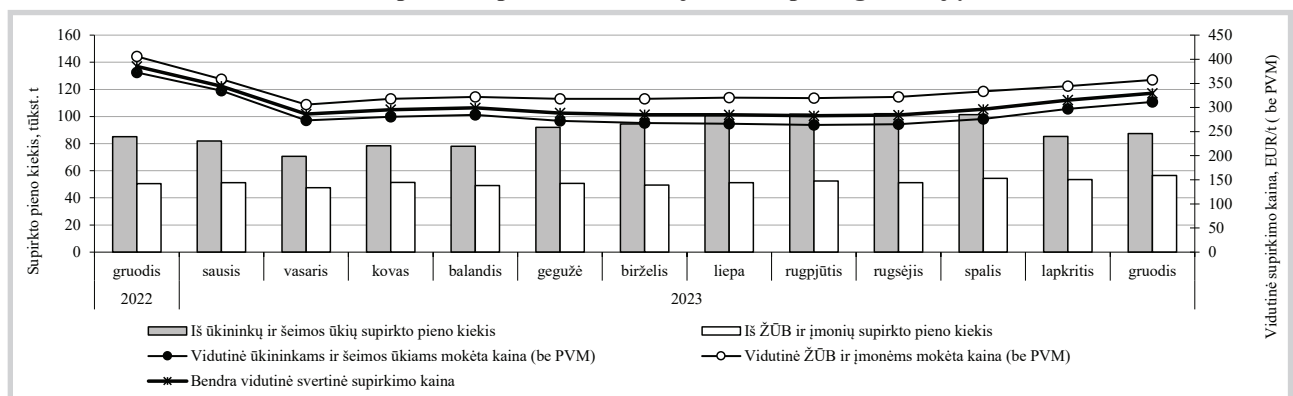
Pastaba. Duomenys pateikti pagal Pieno supirkimo ir pardavimo mėnesio ataskaitą PS-2.

¹⁾ lyginant 2023 m. gruodžio mėn. su lapkričio mėn.; ²⁾ lyginant 2023 m. gruodžio mėn. su 2022 m. gruodžio mėn.;

³⁾ svertinė, be PVM; ⁴⁾ ir ⁵⁾ svertinis;

⁶⁾ bazinių rodiklių pienas (riebumas – 3,4 %, baltymingumas – 3,0 %), perskaičiuotas remiantis metodika, patvirtinta Lietuvos Respublikos žemės ir miškų ūkio ministerijos 1998 m. vasario 12 d. įsakymu Nr. 67. Šaltinis ŽŪDC (LŽŪMPRIŠ)

Žalio pieno* supirkimas Lietuvoje iš šalies pieno gamintojų



* Bazinių rodiklių (riebumas – 3,4 %, baltymingumas – 3,0 %).

Šaltinis ŽŪDC (LŽŪMPRIŠ)



Kai kurių pieno gaminių vidutinės savaitinės kainos* (gamintojų) ES valstybėse ir Jungtinėje Karalystėje, EUR/kg (be PVM)

Gaminys	Valstybė	2023			2024		Pokytis, %			
		2 sav. (01 09–15)	51 sav. (12 18–24)	52 sav. (12 25–31)	1 sav. (01 01–07)	2 sav. (01 08–14)	savaitės ¹⁾	metų ²⁾		
Sviestas (82 proc. rieb.)	Lietuva	išfasuotas luitais	7,11	5,85	•	5,50	•	-	-	
		išfasuotas į mažesnes fasuotes	7,07	6,97	7,00	6,63	6,39	-3,62	-9,62	
	Latvija	išfasuotas luitais	7,27	6,99	7,99	6,74	6,36	-5,64	-12,52	
		išfasuotas luitais (80–85 proc.rieb.)	5,48	5,59	5,15	-	-	
	Vokietija	išfasuotas po 150–250 g	7,75	6,08	6,25	-	-	
		išfasuotas luitais	4,68	...	5,48	5,49	5,50	0,18	17,52	
	Prancūzija	išfasuotas po 250 g	7,43	...	5,86	5,97	5,87	-1,68	-21,00	
		I rūšis	5,39	5,75	5,75	5,68	5,59	-1,58	3,71	
	Belgija	išfasuotas luitais	5,10	5,58	5,51	5,54	5,51	-0,54	8,04	
		firminis	4,85	...	5,50	5,50	5,50	0,00	13,40	
	Nyderlandai	išfasuotas luitais	4,90	5,48	5,48	5,50	5,49	-0,18	12,04	
		Slovakija	išfasuotas luitais	6,83	6,81	6,82	6,33	6,67	5,37	-2,34
	Čekija		išfasuotas po 200–250 g	7,47	6,95	6,92	7,00	7,02	0,29	-6,02
		Lenkija	išfasuotas luitais	7,63	6,83	7,11	6,82	5,92	-13,20	-22,41
	išfasuotas po 250 g		7,93	6,86	6,59	6,86	6,73	-1,90	-15,13	
		išfasuotas luitais	5,08	5,53	5,53	5,42	5,44	0,37	7,09	
	išfasuotas į mažesnes fasuotes		5,33	6,48	6,16	5,87	5,95	1,36	11,63	
		ES vidutinė kaina		5,39	5,46	5,46	5,49	5,45	-0,73	1,11
	išfasuotas luitais (kilmės šalis Anglija)	Jungtinė Karalystė	išfasuotas luitais	4,80	5,63	-	17,29
			išfasuotas į mažesnes fasuotes (kilmės šalis Anglija)	6,27	5,92	-	-5,58
išfasuotas į mažesnes fasuotes (kilmės šalis Airija)			6,27	5,92	-	-5,58	
Nugriebto pieno milteliai	Latvija	išfasuoti po 25 kg	2,83	...	3,38	2,54	3,06	20,47	8,13	
		Vokietija	2,68	...	2,66	2,58	2,58	0,00	-3,73	
	Prancūzija	išfasuoti po 25 kg	2,68	2,64	2,68	2,53	2,58	1,98	-3,73	
		Belgija	2,92	2,59	2,61	2,61	2,60	-0,38	-10,96	
	Nyderlandai	išfasuoti po 25 kg	2,70	2,54	2,54	2,55	2,51	-1,57	-7,04	
		Čekija	3,35	2,66	2,64	2,60	2,68	3,08	-20,00	
	Lenkija	išfasuoti po 25 kg	2,93	2,66	2,69	2,71	2,61	-3,69	-10,92	
		ES vidutinė kaina		2,75	2,63	2,64	2,57	2,56	-0,39	-6,91
Jungtinė Karalystė	išfasuoti po 25 kg	2,63	2,47	-	-6,08		
Nenu- griebto pieno milteliai	Vokietija	išfasuoti po 25 kg	3,88	...	3,83	3,79	3,79	0,00	-2,32	
		Prancūzija	4,01	3,85	3,85	3,85	3,68	-4,42	-8,23	
	Belgija	išfasuoti po 25 kg	3,89	3,68	3,70	-	-	
		Nyderlandai	3,80	3,68	3,68	3,68	3,69	0,27	-2,89	
	Čekija	išfasuoti po 25 kg	4,83	3,68	...	3,54	3,58	1,13	-25,88	
		Lenkija	4,47	3,82	3,75	3,79	3,69	-2,64	-17,45	
ES vidutinė kaina		3,85	3,70	3,69	3,69	3,65	-1,08	-5,19		
Išrūgų milteliai	Vokietija	išfasuoti po 25 kg	0,88	...	0,96	0,99	1,00	1,01	13,64	
		Nyderlandai	0,80	0,81	0,81	0,80	0,80	0,00	0,00	
	Čekija	išfasuoti po 25 kg	0,86	0,91	...	0,85	0,94	10,59	9,30	
		Lenkija	0,96	0,79	0,80	0,83	0,83	0,00	-13,54	
	ES vidutinė kaina		0,85	0,84	0,85	0,86	0,86	0,00	1,18	
Jungtinė Karalystė	išfasuoti po 25 kg	0,96	0,90	-	-6,25		
Sūriai	Lietuva	Gouda	5,95	•	5,98	•	4,66	-	-21,68	
		Tilsit	6,59	5,90	5,50	5,42	5,53	2,03	-16,08	
		Kietieji ilgai brandinti	6,88	•	5,82	•	6,30	-	-8,43	
	Estija	Edam	4,77	3,93	3,67	-	-	
		Gouda	...	4,04	-	-	
	Latvija	Edam	7,38	7,25	7,17	7,41	7,43	0,27	0,68	
		Cheddar	5,01	4,23	4,09	4,03	4,15	2,98	-17,17	
	Vokietija	Emmental, 45 proc. s. m.	6,55	...	6,08	6,08	6,08	0,00	-7,18	
		Parmigiano	10,60	...	9,85	9,85	9,85	0,00	-7,08	
		Grana Padano	10,18	...	10,08	10,18	10,18	0,00	0,00	
		Provolone, 4 mėn.	8,03	...	7,83	7,83	7,83	0,00	-2,49	
		Gorgonzola	7,40	...	7,00	7,00	7,00	0,00	-5,41	
		Italico	6,80	...	6,40	6,40	6,40	0,00	-5,88	
Taleggio		7,30	...	6,90	6,90	6,90	0,00	-5,48		

lentelės tęsinys 22 psl.



21 psl. lentelės tęsinys

Gaminys	Valstybė	2023			2024		Pokytis, %		
		2 sav. (01 09–15)	51 sav. (12 18–24)	52 sav. (12 25–31)	1 sav. (01 01–07)	2 sav. (01 08–14)	savaitės ¹⁾	metų ²⁾	
<i>Edam</i>	Slovakija	7,63	7,47	7,55	7,03	7,08	0,71	-7,21	
<i>Edam</i> , 40–45 proc. s. m.		5,96	4,89	5,09	5,31	4,97	-6,40	-16,61	
<i>Edam</i> , 30 proc. s. m.	Čekija	4,93	3,93	3,83	4,00	3,97	-0,75	-19,47	
<i>Emmental</i> , 45–50 proc. s. m.		6,65	6,60	6,27	6,07	6,34	4,45	-4,66	
<i>Gouda</i> , 45–50 proc. s. m.		6,53	4,58	5,03	5,00	5,38	7,60	-17,61	
<i>Edam</i>	Lenkija	5,48	4,95	4,83	4,81	4,74	-1,46	-13,50	
<i>Gouda</i>		5,41	5,03	5,12	5,00	4,90	-2,00	-9,43	
<i>Cheddar</i>		4,93	4,58	4,50	4,26	4,29	0,70	-12,98	
<i>Emmental</i>		5,66	5,11	5,13	5,06	5,44	7,51	-3,89	
<i>Mozzarella</i>		4,90	4,77	4,77	4,84	4,72	-2,48	-3,67	
<i>Feta</i>		3,56	3,60	3,53	3,54	3,62	2,26	1,69	
Pelėsiniai		5,96	6,34	6,21	5,96	6,23	4,53	4,53	
<i>Cheddar</i>			4,65	3,65	3,63	3,56	3,58	0,56	-23,01
<i>Edam</i>		ES vidutinė kaina	5,00	4,32	4,28	4,33	4,32	-0,23	-13,60
<i>Gouda</i>			5,16	4,27	4,31	4,39	4,32	-1,59	-16,28
<i>Emmental</i>		6,85	6,05	6,06	6,11	5,90	-3,44	-13,87	
<i>Cheddar</i> (kilmės šalis Anglija)	Jungtinė	4,86	4,24	-	-12,76	
<i>Cheddar</i> (kilmės šalis Airija)	Karalystė	4,86	4,24	-	-12,76	

* kainos užsienu valstybėse (EUR) pateiktos pagal atitinkamus duomenis ECB valiutų kursų;

¹⁾ lyginant 2024 m. 2 savaitę su 1 savaitę; ²⁾ lyginant 2024 m. 2 savaitę su 2023 m. 2 savaitę;

... – nėra duomenų; ● – konfidencialūs duomenys.

Lietuvos duomenys pateikti pagal Pieno gaminių pardavimo savaitės ataskaitą PS-5.

Šaltiniai ŽŪDC (LŽŪMPRI), EKI, AMI, LVAEI, EK, SZIF, PPA-ATIS, ZSRIR

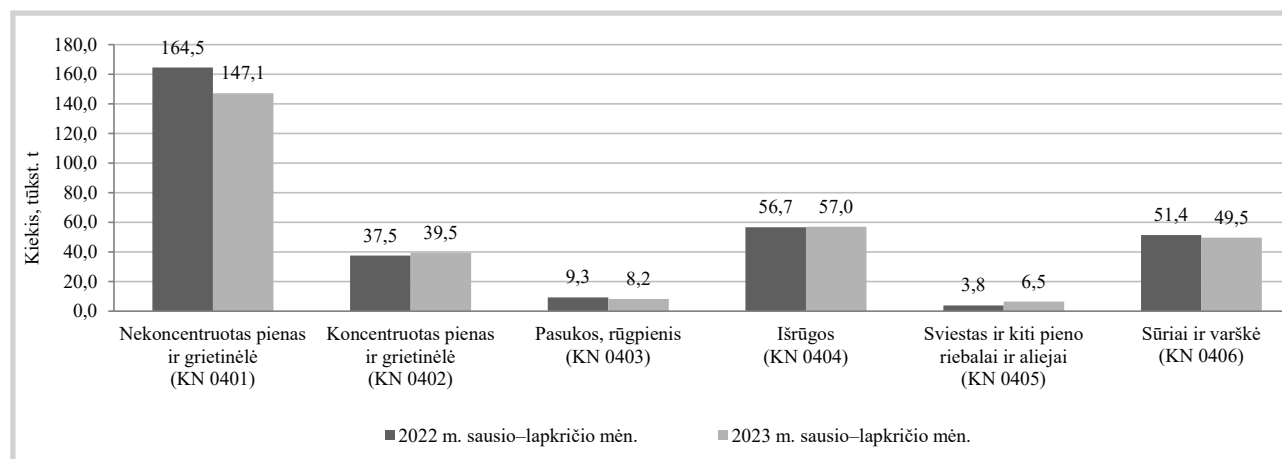
Kai kurių Lietuvos įmonėse pagamintų pieno gaminių vidutinės savaitinės pardavimo kainos¹⁾, EUR/kg

Gaminio pavadinimas	Gaminio kodas pagal Tarybos direktyvą 96/16/EB	Lietuvos rinkoje						Kitų ES valstybių ir trečiųjų šalių rinkose					
		2023		2024		pokytis, %		2023		2024		pokytis, %	
		3 sav. (01 16–22)	1 sav. (01 01–07)	2 sav. (01 08–14)	3 sav. (01 15–21)	savaitės ²⁾	metų ³⁾	3 sav. (01 16–22)	1 sav. (01 01–07)	2 sav. (01 08–14)	3 sav. (01 15–21)	savaitės ²⁾	metų ³⁾
Sviestas, 82 proc. riebumo	luitais	5,35	5,44	●	●	-	-	●	●	●	●	-	-
	fasuotas	7,44	6,82	6,56	6,42	-2,13	-13,71	7,33	6,14	●	5,95	-	-18,83
Sūriai													
<i>Gouda</i>	24231	6,17	●	4,76	●	-	-	6,68	●	●	4,91	-	-26,50
<i>Tilsit</i>	24232	6,69	5,40	5,55	5,53	-0,36	-17,34	●	5,56	●	●	-	-
Kietieji ilgai brandinti	2424	9,49	9,64	9,89	9,52	-3,74	0,32	6,10	●	6,11	6,20	1,47	1,64

¹⁾ svartinės, gamintojų, be PVM; ²⁾ lyginant 2024 m. 3 savaitę su 2 savaitę; ³⁾ lyginant 2024 m. 3 savaitę su 2023 m. 3 savaitę.

● – konfidencialūs duomenys.

Šaltinis ŽŪDC (LŽŪMPRI)

Pieno gaminių eksportas iš Lietuvos, tūkst. t


Šaltinis Valstybės duomenų agentūra



Bulvių, daržovių ir vaisių rinka

2023 m. gruodžio mėn. Lietuvoje bulvių ir daržovių supirkta daugiau, o obuolių – mažiau. Bulvių, skirtų šviežias vartoti, iš Lietuvos augintojų didmeninės, mažmeninės prekybos ir kitose įmonėse 2023 m. gruodžio mėn., palyginti su 2022 m. atitinkamu laikotarpiu, supirkta 3,55 proc. daugiau, t. y. 4 556,914 t. Perdirbti skirtų bulvių supirkta 20,39 proc. daugiau – 521,864 t.

Daržovių, skirtų vartoti šviežias, 2023 m. gruodžio mėn., palyginti su 2022 m. gruodžio mėn., supirkta 3,55 proc. daugiau, t. y. 4 102,440 t. **Raudongūžių kopūstų** supirkimas padidėjo 2,29 karto (iki 28,025 t), **salotų** – 69,92 proc. (iki 80,090 t), **porų** – 52,16 proc. (iki 43,274 t), **agurkų** – 28,54 proc. (iki 407,446 t), **svogūnų laiškų** – 20,58 proc. (iki 36,186 t), **baltagūžių kopūstų** – 5,98 proc. (iki 721,441 t), **burokėlių** – 3,00 proc. (iki 204,506 t), **morkų** – 0,73 proc. (iki 1 451,568 t). Tačiau **kininių kopūstų** supirkimas sumažėjo

24,04 proc. (iki 25,462 t), **česnakų** – 6,47 proc. (iki 3,932 t), **svogūnų** – 4,29 proc. (iki 1 063,989 t). Bulvių ir daugelio daržovių supirkimo kainos šį sezoną mažesnės, todėl tai gali turėti įtakos didesnei jų paklausai.

Pievagrybių, skirtų vartoti šviežias, 2023 m. gruodžio mėn., palyginti su 2022 m. atitinkamu laikotarpiu, supirkta 2,33 proc. mažiau (256,876 t).

Obuolių supirkimas šiemet buvo mažesnis 14,46 proc. ir sudarė 575,588 t.

Perdirbimo įmonėse 2023 m. gruodžio mėn., palyginti su 2022 m. gruodžio mėn., **daržovių** supirkimas padidėjo 6,59 proc. (iki 3 327,775 t). **Morkų** supirkimas padidėjo 69,12 proc. (iki 191,956 t), **baltagūžių kopūstų** – 9,32 proc. (iki 60,599 t), **svogūnų** – 6,84 proc. (iki 41,593 t), **burokėlių** – 4,11 proc. (iki 3 032,702 t).

Šaltinis ŽŪDC (LŽŪMPRIŠ)

Bulvių, daržovių ir obuolių vidutinės pardavimo kainos Lietuvos prekinuose ūkiuose ir šiltnamiuose, EUR/kg (be PVM)*

Produkcija	Data	2023		2024				Pokytis, %					
		3 sav. (01 16–22)		1 sav. (01 01–07)		2 sav. (01 08–14)		3 sav. (01 15–21)		savaitės**		metų***	
		min.	maks.	min.	maks.	min.	maks.	min.	maks.	min.	maks.	min.	maks.
Bulvės		0,26	0,40	0,18	0,34	0,20	0,34	0,20	0,34	0,00	0,00	-23,08	-15,00
Morkos neplautos		0,22	0,40	0,24	0,42	0,24	0,42	0,24	0,42	0,00	0,00	9,09	5,00
Morkos plautos		0,32	0,40	0,40	0,50	0,40	0,50	0,42	0,50	5,00	0,00	31,25	25,00
Morkos skustos		0,55	0,60	0,65	0,70	0,65	0,70	0,65	0,70	0,00	0,00	18,18	16,67
Baltagūžiai kopūstai		0,30	0,46	0,20	0,32	0,18	0,32	0,18	0,32	0,00	0,00	-40,00	-30,43
Raudongūžiai kopūstai		0,45	0,75	0,40	0,68	0,40	0,68	0,40	0,68	0,00	0,00	-11,11	-9,33
Kininiai kopūstai		0,50	0,78	0,55	0,75	0,55	0,75	0,55	0,75	0,00	0,00	10,00	-3,85
Burokėliai		0,25	0,35	0,20	0,28	0,20	0,28	0,20	0,28	0,00	0,00	-20,00	-20,00
Svogūnai		0,38	0,46	0,30	0,40	0,32	0,42	0,34	0,42	6,25	0,00	-10,53	-8,70
Porai		0,70	0,90	0,80	1,10	0,80	1,10	0,80	1,10	0,00	0,00	14,29	22,22
Svogūnų laiškai		3,80	7,60	4,40	8,20	4,40	8,20	4,40	8,20	0,00	0,00	15,79	7,89
Salotos, vnt.		0,50	0,55	0,50	0,60	0,50	0,60	0,50	0,60	0,00	0,00	0,00	9,09
Ilgavaisiai agurkai		2,80	3,00	1,75	1,80	1,75	1,80	1,75	1,80	0,00	0,00	-37,50	-40,00
Rauginti kopūstai		0,95	1,35	1,00	1,30	1,00	1,30	1,00	1,30	0,00	0,00	5,26	-3,70
Rauginti agurkai		1,70	1,90	1,70	1,90	1,70	1,90	1,70	1,90	0,00	0,00	0,00	0,00
Obuoliai		0,45	0,69	0,58	0,78	0,58	0,78	0,58	0,82	0,00	5,13	28,89	18,84

* bulvių ir daržovių kainų skirtumą lemia kokybė, prekinis paruošimas, pateikiamos produkcijos dydžiai, kiekiai ir veislės, transporto išlaidos

** lyginant 2024 m. 3 savaitę su 2 savaitę; *** lyginant 2024 m. 3 savaitę su 2023 m. 3 savaitę

Šaltinis ŽŪDC (LŽŪMPRIŠ)

Bulvių ir daržovių supirkimo iš Lietuvos augintojų perdirbimui kainos, EUR/kg (be PVM)

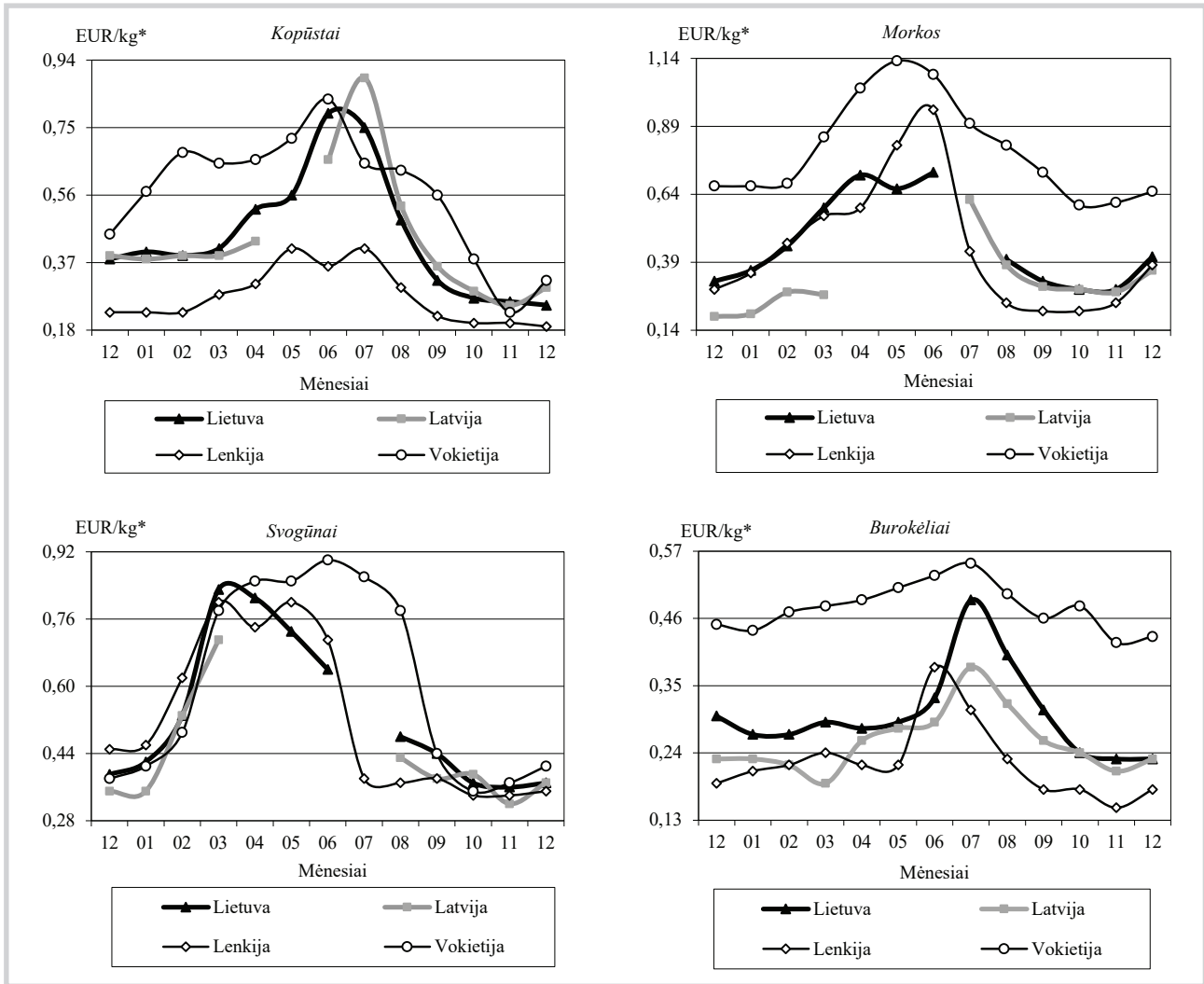
Produkcija	2022	2023			Pokytis, %	
	gruodis	spalis	lapkritis	gruodis	mėnesio ¹⁾	metų ²⁾
Bulvės	0,22	0,20	0,20	0,21	5,00	-4,55
Baltagūžiai kopūstai	0,28	0,26	0,25	0,23	-8,00	-17,86
Morkos	0,25	0,26	0,23	0,29	26,09	16,00
Burokėliai	0,16	0,16	0,16	0,17	6,25	6,25
Svogūnai	0,40	0,39	0,37	0,39	5,41	-2,50

¹⁾ lyginant 2023 m. gruodžio mėn. su lapkričio mėn.; ²⁾ lyginant 2023 m. gruodžio mėn. su 2022 m. gruodžio mėn.

Šaltinis ŽŪDC (LŽŪMPRIŠ)



Daržovių vidutinės kainos (augintojų) Lietuvoje ir kitose valstybėse 2022–2023 m.



* kainos užsienio valstybėse (EUR) pateiktos pagal atitinkamos datos ECB valiutų kursą Šaltiniai ŽŪDC (LŽŪMPRIŠ), LVAEI, ZSRIR, AMI

Bulvių, daržovių, pievagrybių ir vaisių supirkimo iš Lietuvos augintojų šviežiam vartojimui kainos, EUR/kg (be PVM)

Produkcija	Mažmeninės prekybos įmonėse			Didmeninės prekybos įmonėse			Kitose įmonėse			Vidutinė kaina visose įmonėse				Vidutinės kainos (visose įmonėse) pokytis, %	
	2023			2023			2023			2022	2023			mėnesio ¹⁾	metų ²⁾
	10	11	12	10	11	12	10	11	12	12	10	11	12		
Bulvės	0,30	0,29	0,30	0,26	0,23	0,30	0,22	0,21	0,24	0,35	0,28	0,26	0,30	15,38	-14,29
Baltagūžiai kopūstai	0,28	0,27	0,26	0,24	0,22	0,23	0,24	0,23	0,23	0,38	0,27	0,26	0,25	-3,85	-34,21
Raudongūžiai kopūstai	0,59	0,58	0,56	•	0,31	0,40	-	-	-	0,71	0,58	0,53	0,52	-1,89	-26,76
Kininiai kopūstai	•	•	•	0,70	0,56	0,64	0,69	•	•	0,66	0,72	0,61	0,71	16,39	7,58
Morkos	0,29	0,30	0,41	0,29	0,29	0,39	0,30	0,28	0,31	0,32	0,29	0,29	0,41	41,38	28,13
Burokėliai	0,24	0,23	0,23	0,23	0,24	0,24	0,20	0,20	0,22	0,30	0,24	0,23	0,23	0,00	-23,33
Agurkai	2,11	2,98	2,99	1,81	2,04	2,57	0,62	-	-	3,61	1,95	2,20	2,65	20,45	-26,59
Česnakai	4,09	5,71	5,74	•	-	-	-	-	-	5,13	4,09	5,71	5,74	0,53	11,89
Svogūnai	0,37	0,36	0,37	0,37	0,39	0,39	0,41	0,33	0,38	0,39	0,37	0,36	0,37	2,78	-5,13
Svogūnų laiškai	7,65	7,70	7,35	4,98	4,77	4,91	4,03	•	4,90	6,98	7,01	7,16	6,72	-6,15	-3,72
Porai	1,00	1,03	1,24	0,79	0,79	•	•	•	-	0,92	0,94	0,98	1,22	24,49	32,61
Salotos	3,86	4,03	4,51	2,64	•	2,27	1,35	-	•	4,54	3,28	3,80	3,32	-12,63	-26,87
Baltieji pievagrybiai	2,40	2,43	2,58	1,81	1,85	1,84	-	-	-	2,28	2,31	2,31	2,44	5,63	7,02
Rudieji pievagrybiai	3,48	3,41	3,48	3,27	3,15	3,36	-	-	-	3,41	3,47	3,41	3,48	2,05	2,05
Obuoliai	0,76	0,75	0,74	0,58	0,56	0,63	0,45	0,49	0,47	0,58	0,70	0,69	0,70	1,45	20,69

¹⁾ lyginant 2023 m. gruodžio mėn. su lapkričio mėn.; ²⁾ lyginant 2023 m. gruodžio mėn. su 2022 m. gruodžio mėn. Šaltinis ŽŪDC (LŽŪMPRIŠ)
 • – konfidencialūs duomenys



Degalų rinka

Didėjo daugelio rūšių degalų kainos. 2024 m. sausio mėn. didmeninės degalų kainos didėjo (UAB „Nafrus“, AB „ORLEN Lietuva“ ir UAB „Saurida“). Didmeninė dyzelino kaina analizuojamu laikotarpiu padidėjo 4,5 proc., šildymo kuro – 7,0 proc., dyzelino žemės ūkiui – 6,4 proc., benzino A-95 – 4,1 proc., o automobilių dujų – 1,7 proc. 2024 m. sausio mėn. palyginti su 2023 m. atitinkamu laikotarpiu, didmeninė dyzelino kaina sumažėjo 10,7 proc., o dyzelino žemės ūkiui – 18,0 proc.

Mažmeninės degalų kainos 2024 m. sausio mėn. kito įvairiai (UAB „Lukoil Lietuva“, UAB „Statoil Fuel & Retail Lietuva“, UAB „Neste Lietuva“, UAB „Baltic Petroleum“, UAB „Jozita“, UAB „Kvistija“, UAB „Saurida“). Mažmeninė dyzelino kaina analizuojamu laikotarpiu padidėjo 0,5 proc., benzino A-95 – 0,6 proc., automobilių dujų – sumažėjo 0,6 proc., o dyzelino žemės ūkiui – nepasikeitė. Palyginti su 2023 m. atitinkamu laikotarpiu, mažmeninė dyzelino kaina sumažėjo 10,3 proc., o dyzelino žemės ūkiui – 17,9 proc.

2024 m. sausio mėn. WTI rūšies naftos kaina Niujorko biržoje padidėjo 3,6 proc. 2024 m. sausio pradžioje Niujorko biržoje WTI rūšies nafta buvo prekiaujama po 71,71 USD (64,89 EUR), o mėnesio pabaigoje kaina padidėjo iki 74,31 USD (68,14 EUR) už barelį.

Tarptautinės kelių transporto sąjungos duomenimis 2024 m. sausio mėn. pabaigoje

dyzelinas Estijoje buvo 1,3 proc., Latvijoje – 2,6 proc brangesnis negu Lietuvoje, o Lenkijoje – 4,5 proc. pigesnis.

Šaltinis ŽŪDC (LŽŪMPRIS)

Degalų kainos ES ir kitų šalių rinkose 2024 m. sausio mėn., EUR/l

Šalis	Dyzelinas			Šalis	Dyzelinas		
	1 savaitė	4 savaitė	pokytis, %		1 savaitė	4 savaitė	pokytis, %
Airija	1,72	1,68	-2,3	Kuveitas	0,35	0,35	0,0
Afganistanas	0,90	1,16	28,2	Latvija	1,52	1,58	3,9
Albanija	1,82	1,82	0,0	Lenkija	1,48	1,47	-0,9
Argentina	0,81	0,97	20,6	Lietuva	1,47	1,54	4,8
Armėnija	1,22	1,18	-3,6	Liuksemburgas	1,49	1,51	1,3
Australija	1,22	1,16	-4,8	Malta	1,21	1,21	0,0
Austrija	1,59	1,65	3,8	Marokas	1,28	1,28	0,0
Azerbaidžanas	0,42	0,42	0,0	Meksika	1,29	1,28	-0,8
Belgija	1,81	1,8	1,1	Moldova	1,08	1,12	3,0
Bosnija-Hercegovina	1,33	1,32	-1,2	Mongolija	0,91	0,91	0,0
Brazilija	1,10	1,11	0,3	Naujoji Zelandija	1,20	1,17	-2,4
Bulgarija	1,34	1,32	-1,5	Norvegija	1,8	1,86	2,8
Čekija	1,44	1,46	1,2	Nyderlandai	1,88	1,91	1,6
Danija	1,70	1,76	3,2	Omanas	0,63	0,63	0,0
Didžioji Britanija	1,72	1,73	0,4	Pakistanas	0,89	0,89	0,0
Egiptas	0,24	0,24	0,0	Portugalija	1,63	1,66	1,8
Estija	1,55	1,56	0,6	Prancūzija	1,74	1,78	2,3
Graikija	1,67	1,67	0,0	Rumunija	1,40	1,42	1,9
Indija	0,98	0,99	0,6	Saudų Arabija	0,28	0,28	0,0
Iranas	0,06	0,06	0,0	Sakartvelas	1,15	1,10	-4,3
Ispanija	1,49	1,50	0,7	Serbija	1,66	1,67	0,5
Italija	1,73	1,74	0,6	Singapūras	1,81	1,81	0,0
Japonija	0,98	0,96	-1,6	Slovakija	1,51	1,49	-1,3
JAV	0,98	0,93	-0,5	Slovėnija	1,42	1,42	0,0
Jemenas	2,52	2,52	0,0	Suomija	1,80	1,90	5,6
Jordanija	0,91	0,91	0,0	Šiaurės Makedonija	1,19	1,22	2,0
Jungtiniai Arabų Emyratai	0,66	0,66	0,0	Švedija	1,60	1,63	1,8
Juodkalnija	1,42	1,41	-0,7	Šveicarija	2,09	2,05	-2,1
Kanada	1,15	1,14	-1,2	Tunisas	0,65	0,65	0,0
Kataras	0,51	0,51	0,0	Turkija	1,20	1,22	1,4
Kazachstanas	0,58	0,58	0,0	Turkmenistanas	0,35	0,35	0,0
Kinija	0,94	0,94	0,0	Ukraina	1,27	1,26	-0,6
Kipras	1,46	1,45	-0,7	Uzbekistanas	0,83	0,83	0,0
Kirkizstanas	0,72	0,72	0,0	Vengrija	1,55	1,59	2,8
Kroatija	1,59	1,56	-1,9	Vokietija	1,70	1,71	0,6

* laikotarpio pokytis, %

Dyzelino ir dyzelino žemės ūkiui vidutinės kainos Lietuvoje 2023–2024 m., EUR/l

Data	Dyzelinas		Dyzelinas žemės ūkiui	
	didmeninė	mažmeninė	didmeninė	mažmeninė
2023 4 sav. (01 23–29)	1,676	1,692	1,302	1,355
2024 1 sav. (01 01–07)	1,431	1,511	1,003	1,113
2024 2 sav. (01 08–14)	1,456	1,497	1,031	1,113
2024 3 sav. (01 15–21)	1,453	1,501	1,048	1,113
2024 4 sav. (01 22–28)	1,496	1,518	1,067	1,113
Laikotarpio pokytis*, %	4,50	0,50	6,40	0,00
Metų pokytis**, %	-10,70	-10,30	-18,00	-17,90

* lyginant 2024 m. 4 savaitę su 2024 m. 1 savaitę; ** lyginant 2024 m. 4 savaitę su 2023 m. 4 savaitę.

Šaltinis ŽŪDC (LŽŪMPRIS)

Šaltinis Tarptautinė kelių transporto sąjunga



Maisto produktų mažmeninė rinka

Žemės ūkio ir maisto produktų vidutinės kainos Lietuvos kaimo vietovių parduotuvėse
2023–2024 m. sausio mėn. pradžioje, EUR/mat. vnt.

Produktas	Matavimo vienetas	2023		2024	Pokytis, %			
		sausis	gruodis	sausis	mėnesio*	metų**		
Geriamasis pienas, pasterizuotas	2,5 % riebumo	tetrapake	1 l	1,61	1,52	1,50	-1,32	-6,83
	3,5 % riebumo	tetrapake	1 l	1,72	1,61	1,64	1,86	-4,65
Geriamasis pienas, apdorotas UAT	2–2,5 % riebumo	tetrapake	1 l	1,75	1,82	1,67	-8,24	-4,57
	3–3,5 % riebumo	tetrapake	1 l	1,65	1,51	1,40	-7,28	-15,15
Kefyras	2,5 % riebumo	tetrapake	1 kg	1,78	1,65	1,66	0,61	-6,74
		plastikiniame maišelyje	1 kg	1,45	1,28	1,29	0,78	-11,03
Grietinė	30 % riebumo	350–450 g pakuotėje	1 kg	6,73	6,39	6,21	-2,82	-7,73
Varškės sūris	22 % riebumo		1 kg	13,15	12,11	12,99	7,27	-1,22
Sviestas	82 % riebumo		1 kg	14,71	12,64	12,74	0,79	-13,39
Tepusis riebalų mišinys	ne daugiau kaip 15 % augalinių riebalų	170–200 g pakuotėje	1 kg	12,55	10,29	11,19	8,75	-10,84
Varškė	9 % riebumo liesa	180–200 g pakuotėje	1 kg	7,12	6,46	6,52	0,93	-8,43
			1 kg	6,45	5,47	5,90	7,86	-8,53
Fermentiniai sūriai	<i>Gouda</i>		1 kg	12,38	11,24	11,55	2,76	-6,70
	Kietieji		1 kg	21,23	20,01	20,36	1,75	-4,10
	<i>Tilsit</i>		1 kg	12,02	11,53	11,70	1,47	-2,66
Kiauliena	kumpis be kaulo		1 kg	4,63	5,75	5,44	-5,39	17,49
	šoninė be kaulo		1 kg	5,39	5,71	5,94	4,03	10,20
	smulkinta		1 kg	4,73	4,85	5,30	9,28	12,05
Vištiena	ketvirčiai		1 kg	3,26	3,28	3,49	6,40	7,06
	broileris		1 kg	3,95	3,87	3,89	0,52	-1,52
Vištų kiaušiniai	L kategorijos		10 vnt.	2,32	2,19	2,19	0,00	-5,60
	M kategorijos		10 vnt.	2,10	1,96	1,95	-0,51	-7,14
Silkės	neišdarinėtos, su galvomis, sūdytos		1 kg	4,38	4,31	4,38	1,62	0,00
Jūrinės lydekos	užšaldytos, be galvų		1 kg	5,57	6,15	6,04	-1,79	8,44
Menkės filė	užšaldyta		1 kg	8,35	8,59	10,32	20,14	23,59
Kvietiniai miltai	ekstra rūšies (405 B–F)	0,9–1 kg pakuotėje	1 kg	1,63	1,59	1,61	1,26	-1,23
		1,75–2,2 kg pakuotėje	1 kg	1,44	1,42	1,40	-1,41	-2,78
	aukščiausios rūšies (550 B–F)	0,9–1 kg pakuotėje	1 kg	1,37	1,33	1,27	-4,51	-7,30
		1,75–2,2 kg pakuotėje	1 kg	1,11	1,06	1,07	0,94	-3,60
Duona	tamsi		1 kg	2,32	2,43	2,47	1,65	6,47
	šviesi		1 kg	2,30	2,41	2,39	-0,83	3,91
	batonas		1 kg	2,57	2,56	2,60	1,56	1,17
Ryžiai	plikyti		1 kg	2,09	2,06	2,09	1,46	0,00
Grikių kruopos			1 kg	3,60	3,23	3,28	1,55	-8,89
Manų kruopos			1 kg	1,37	1,29	1,27	-1,55	-7,30
Makaronai			1 kg	2,21	2,11	2,01	-4,74	-9,05
Cukrus			1 kg	1,42	1,37	1,33	-2,92	-6,34
Bulvės	lietuviškos, seno derliaus, neplautos, visų klasių		1 kg	0,73	0,67	0,73	8,96	0,00
	importuotos, seno derliaus, neplautos, visų klasių		1 kg	0,74	0,79	0,89	12,66	20,27
Morkos	lietuviškos, seno derliaus, plautos, visų klasių		1 kg	0,82	0,63	0,88	39,68	7,32
	importuotos, seno derliaus, plautos, visų klasių		1 kg	0,66	0,72	0,85	18,06	28,79
Baltagūžiai kopūstai	lietuviški, seno derliaus, visų klasių		1 kg	0,82	0,77	0,68	-11,69	-17,07
	importuoti, seno derliaus, visų klasių		1 kg	0,71	0,90	0,74	-17,78	4,23
	rauginti		1 kg	2,36	2,55	2,51	-1,57	6,36
Agurkai	ilgavaisiai	importuoti, visų klasių	1 kg	3,14	3,13	3,38	7,99	7,64
Pomidorai	importuoti, visų klasių		1 kg	2,40	2,87	2,93	2,09	22,08
Svogūnai	lietuviški, geltonieji, visų klasių		1 kg	0,86	0,93	0,90	-3,23	4,65
	importuoti, geltonieji, visų klasių		1 kg	0,83	0,84	0,82	-2,38	-1,20
Česnakai	importuoti, visų klasių		1 kg	3,66	4,07	4,23	3,93	15,57
Obuoliai	importuoti, visų klasių		1 kg	0,84	1,15	0,99	-13,91	17,86
Geriamasis vanduo	negazuotas, be priedų		1 l	0,53	0,52	0,53	1,92	0,00
Aliejus	rapsų		1 l	3,81	3,17	2,89	-8,83	-24,15
	saulėgrąžų		1 l	4,21	2,98	2,87	-3,69	-31,83
Medus	natūralus, plastikiniame indelyje		1 kg	-	6,38	6,38	0,00	-
	natūralus, stikliniame indelyje		1 kg	6,90	6,67	6,70	0,45	-2,90
Druska	be priedų		1 kg	0,74	0,79	0,75	-5,06	1,35
	joduota		1 kg	0,65	0,76	0,75	-1,32	15,38

lentelės tęsinys 27 psl.



26 psl. lentelės tęsinys

* lyginant 2024 m. sausio mėn. su 2023 m. gruodžio mėn.

** lyginant 2024 m. sausio mėn. su 2023 m. sausio mėn.

Maisto produktų aprašas: geriamasis pienas – be priedų (kvapniųjų medžiagų, Ca, vitaminų ir pan.); grietinė – be augalinių riebalų, polistireno indelyje; varškės sūris – be priedų (kmynų, džiovintų vaisių ir kt.), supakuotas; sviestas – be augalinių riebalų, laminuotame arba pergamentiniame popieriuje; tepusis riebalų mišinys – laminuotame arba pergamentiniame popieriuje; varškė – be priedų (džiovintų vaisių, sintetinių ir natūraliųjų kvapiųjų medžiagų, dažiklių), 180–200 g laminuotame popieriuje arba plastikiniame maišelyje; fermentiniai sūriai – nesupjaustyti riekelėmis, supakuoti arba nesupakuoti; kiauliena – šviežia, atšaldyta, supakuota arba nesupakuota; vištienos ketvirčiai – užšaldyti, supakuoti; broileris – viščiukas arba viščiukas broileris, užšaldytas, supakuotas; vištų kiaušiniai – 10 vnt., rudi, popierinėse arba plastikinėse pakuotėse; silkės – nesupakuotos; jūrinės lydekos, menkės filė – supakuotos; kvietiniai miltai – popierinėje pakuotėje; duona, batonas – be specialiųjų priedų (džiovintų vaisių, riešutų ir kt.), popierinėje arba plastikinėje pakuotėje; ryžiai – plikyti, be specialiųjų priedų, popierinėje arba plastikinėje pakuotėje; grikių kruopos – neskaldytos, popierinėje arba plastikinėje pakuotėje; manų kruopos – popierinėje arba plastikinėje pakuotėje; makaronai – spagečiai, plonieji ir kiti (forminiai), plastikinėje pakuotėje; cukrus – popierinėje arba plastikinėje pakuotėje; daržovės – nesupakuotos; rauginti kopūstai – supakuoti; obuoliai – bet kokios veislės, supakuoti arba nesupakuoti; geriamas vanduo – 1,5 l plastikiniame butelyje; aliejus – maistinis, plastikiniame butelyje; druska – plastikinėje ar popierinėje pakuotėje.

Pastabos: kainos kaimo vietovių parduotuvėse registruojamos einamojo mėnesio pirmąjį ir antrąjį savaitgalį (šeštadienį); kainų kaimo vietovių parduotuvėse registravimui nenaudojamos akcinės kainų vertės.

Šaltinis ŽŪDC (LŽŪMPRIŠ)

**Žemės ūkio ir maisto produktų vidutinės kainos Lietuvos turgavietėse
2023–2024 m. sausio mėn. mėn. pradžioje, EUR/mat. vnt.**

Produktas	Matavimo vienetas	2023		2024	Pokytis, %		
		sausis	gruodis	sausis	mėnesio*	metų**	
Geriamasis pienas	natūralaus riebumo šviežias karvių pienas	1 l	1,03	1,04	1,02	-1,92	-0,97
Grietinė	natūralaus riebumo	1 l	6,02	5,98	5,94	-0,67	-1,33
Sviestas	be augalinės kilmės riebalų	1 kg	12,51	11,61	12,03	3,62	-3,84
Varškė	natūralaus riebumo	1 kg	4,48	4,82	4,67	-3,11	4,24
Varškės sūris	natūralaus riebumo	1 kg	6,02	6,36	6,16	-3,14	2,33
Kiauliena	rūkyti lašiniai	1 kg	7,90	8,82	8,89	0,79	12,53
	švieži lašiniai	1 kg	4,25	4,23	4,19	-0,95	-1,41
	kumpis be kaulo	1 kg	5,00	5,71	5,74	0,53	14,80
	sprandinė be kaulo	1 kg	6,60	7,25	7,39	1,93	11,97
Jautiena	nugarinė be kaulo	1 kg	6,50	7,07	7,06	-0,14	8,62
	kumpis be kaulo	1 kg	11,04	12,07	12,06	-0,08	9,24
Veršiena	nugarinė be kaulo	1 kg	11,56	15,12	15,42	1,98	33,39
	kumpis be kaulo	1 kg	17,14	16,06	17,75	10,52	3,56
Vištiena	nugarinė be kaulo	1 kg	17,90	19,58	19,90	1,63	11,17
	išdarinėta, nepadalinta į gabalus	1 kg	5,76	6,06	6,17	1,82	7,12
Kalakutiena	krūtinėlės	1 kg	9,00	9,41	9,01	-4,25	0,11
Vištų kiaušiniai	neženklinti, neregistruotų vištų augintojų	10 vnt.	2,93	2,98	2,95	-1,01	0,68
Sūdytos silkės	neišdarinėtos, su galvomis	1 kg	4,40	4,69	4,74	1,07	7,73
Silkių filė	su oda, sūryme	1 kg	6,44	6,41	7,00	9,20	8,70
Jūrinės lydekos	užšaldytos, be galvų	1 kg	5,02	5,04	5,07	0,60	1,00
Menkės filė	užšaldyta	1 kg	9,70	8,72	9,78	12,16	0,82
Karpiai	paskersti	1 kg	7,40	7,52	7,49	-0,40	1,22
Karšiai	atšaldyti, išdarinėti, su galvomis	1 kg	1,50	3,40	3,40	0,00	126,67
Stintos	atšaldytos, neišdarinėtos, su galvomis	1 kg	8,71	-	9,14	-	4,94
Medus	natūralus	1 kg	6,38	5,88	5,96	1,36	-6,58
Bulvės	lietuviškos, seno derliaus, vidutinio dydžio	1 kg	0,75	0,66	0,69	4,55	-8,00
Burokėliai	lietuviški	1 kg	0,84	0,83	0,91	9,64	8,33
Morkos	lietuviškos, seno derliaus, neplautos	1 kg	0,99	1,00	1,07	7,00	8,08
Baltagūžiai	lietuviški, seno derliaus	1 kg	0,81	0,80	0,82	2,50	1,23
kopūstai	rauginti	1 kg	2,26	2,39	2,36	-1,26	4,42
Agurkai	ilgavaisiai, importuoti	1 kg	3,63	3,83	5,06	32,11	39,39
Pomidorai	importuoti, vidutinio dydžio	1 kg	2,99	3,11	3,88	24,76	29,77
Svogūnai	lietuviški, vidutinio dydžio	1 kg	0,92	1,06	1,05	-0,94	14,13
Česnakai	lietuviški, vidutinio dydžio	1 kg	5,52	6,40	6,73	5,16	21,92
Obuoliai	lietuviški, vidutinio dydžio	1 kg	1,10	1,11	1,08	-2,70	-1,82
	importuoti, vidutinio dydžio	1 kg	1,13	1,46	1,41	-3,42	24,78

* lyginant 2024 m. sausio mėn. su 2023 m. gruodžio mėn.; ** lyginant 2024 m. sausio mėn. su 2023 m. sausio mėn.

Maisto produktų aprašas: geriamasis pienas – pilstomas arba plastikiniame butelyje; grietinė – supakuota arba nesupakuota; sviestas – supakuotas arba nesupakuotas; varškė, varškės sūris – supakuota arba nesupakuota; švieži, rūkyti lašiniai – kiaulienos, sveriami, nesupakuoti; kiauliena – šviežia, atšaldyta, sveriami, nesupakuota; jautiena – šviežia, atšaldyta, sveriami, nesupakuota; veršiena – šviežia, atšaldyta, sveriami, nesupakuota; vištiena, antiena – šviežia, nesupakuota; kalakutienos krūtinėlė – šviežia, nesupakuota; kiaušiniai – rudi, neženklinti, neregistruotų vištų augintojų; sūdytos silkės, silkių filė – nesupakuota; jūrinės lydekos, menkės filė, atlantinės laišos, karosai, karšiai, karpiai, menkės, sterka, strimėlės, stintos – nesupakuoti; medus – plastikiniame arba stikliniame indelyje; bulvės, morkos, burkėliai, baltagūžiai ir žiediniai kopūstai, trumpavaisiai ir ilgavaisiai agurkai, pomidorai, svogūnai, česnakai – nesupakuota; obuoliai – bet kokios veislės, nesupakuoti.

Pastabos: kainos turgavietėse registruojamos einamojo mėnesio pirmąjį ir antrąjį savaitgalį (šeštadienį); turgavietėje registruojama pirminė, pardavėjo prašoma kaina (be nuolaidų).

Šaltinis ŽŪDC (LŽŪMPRIŠ)



**Žemės ūkio ir maisto produktų vidutinės kainos Lietuvos mobiliuose turgavietėse
2023–2024 m. sausio mėn. mėn. pradžioje, EUR/mat. vnt.**

Produktas		Matavimo vienetas	2023		2024	Pokytis, %	
			sausis	gruodis	sausis	mėnesio*	metų**
Geriamasis pienas	karvių, natūralaus riebumo, šviežias	1 l	1,24	1,26	1,21	-3,97	-2,42
Grietinė	natūralaus riebumo	1 l	4,80	5,55	5,30	-4,50	10,42
Sviestas	be augalinės kilmės riebalų	1 kg	12,83	12,79	13,33	4,22	3,90
Varškė	natūralaus riebumo	1 kg	5,23	5,07	5,35	5,52	2,29
Varškės sūris	karvių pieno, natūralaus riebumo	1 kg	8,25	7,20	7,13	-0,97	-13,58
Kiauliena	rūkyti lašiniai	1 kg	7,94	9,25	8,92	-3,57	12,34
Vištiena	išdarinėta, nepadalinta į gabalus	1 kg	5,80	5,97	6,12	2,51	5,52
Vištų kiaušiniai	neženklinti, neregistruotų vištų augintojų	10 vnt.	2,94	3,02	3,09	2,32	5,10
Medus	natūralus	1 kg	6,83	6,04	6,25	3,48	-8,49
Duona	tamsi, be priedų	1 kg	4,74	5,00	4,95	-1,00	4,43
	šviesi, be priedų	1 kg	5,15	5,07	5,08	0,20	-1,36
Bulvės	seno derliaus	1 kg	0,76	0,74	0,73	-1,35	-3,95
Morkos	neplautos, seno derliaus	1 kg	1,28	1,28	1,24	-3,13	-3,13
Kopūstai	baltagūžiai, seno derliaus	1 kg	1,10	0,93	0,85	-8,60	-22,73
Kopūstai	baltagūžiai, rauginti	1 kg	2,49	2,73	2,47	-9,52	-0,80
Burokėliai	vidutinio dydžio	1 kg	1,05	0,92	0,97	5,43	-7,62
Svogūnai	vidutinio dydžio	1 kg	1,43	1,43	1,24	-13,29	-13,29
Česnakai		1 kg	6,30	7,57	7,50	-0,92	19,05
Obuoliai		1 kg	1,20	1,25	1,30	4,00	8,33

* lyginant 2024 m. sausio mėn. su 2023 m. gruodžio mėn.

** lyginant 2024 m. sausio mėn. su 2023 m. sausio mėn.

Maisto produktų aprašas: geriamasis pienas – pilstomas arba plastikiniame butelyje; grietinė – supakuota arba nesupakuota; sviestas – supakuotas arba nesupakuotas; varškė, varškės sūris – supakuota arba nesupakuota; rūkyti lašiniai – kiaulienos, sveriami, nesupakuoti; kiauliena – šviežia, atšaldyta, sveriami, nesupakuota; vištiena, antiena, triušiena – šviežia, atšaldyta, nesupakuota; kalakutienos krūtinėlė – šviežia, atšaldyta, nesupakuota; medus – plastikiniame arba stikliniame indelyje; duona – sveriami, nesupakuota; bulvės, morkos, baltagūžiai kopūstai, agurkai, pomidorai, svogūnai, česnakai – nesupakuoti; obuoliai – bet kokios veislės, nesupakuoti.

Pastabos: kainos turgavietėse registruojamos einamojo mėnesio pirmąjį ir antrąjį savaitgalį (šeštadienį); turgavietėje registruojama pirminė, pardavėjo prašoma kaina (be nuolaidų).

Šaltinis ŽŪDC (LŽŪMPRIŠ)

**Ūkinių gyvūnų ir javų vidutinės kainos Lietuvos turgavietėse
2023–2024 m. sausio mėn. mėn. pradžioje, EUR/mat. vnt.**

Produktas		Matavimo vienetas	2023		2024	Pokytis %		
			sausis	gruodis	sausis	mėnesio*	metų**	
Galvijai	prieauglis iki 8 mėn. (imtinai)	1 vnt.	307,50	346,33	376,67	8,76	22,49	
	telyčios nuo 8 mėn. iki apsisveršavimo	1 vnt.	1 133,33	1 120,83	1 045,00	-6,77	-7,79	
	karvės nuo 8 mėn. bent kartą apsisveršavusios	1 vnt.	1 093,75	936,67	1 003,33	7,12	-8,27	
Paršeliai	iki 3 mėn.	1 vnt.	112,50	133,00	125,00	-6,02	11,11	
Kiaulės	nuo 8 mėn.	1 vnt.	498,72	424,75	481,00	13,24	-3,55	
Ožiai		1 vnt.	88,33	142,50	105,00	-26,32	18,87	
Ožkos	ožkingos, ožkavedės	1 vnt.	81,88	101,11	85,50	-15,44	4,42	
	oškų prieauglis, 2–18 mėn.	1 vnt.	86,67	49,64	43,21	-12,95	-50,14	
Avinai		1 vnt.	252,00	196,67	233,14	18,54	-7,48	
Avys	ėringos, ėriavedės	1 vnt.	125,42	142,14	122,17	-14,05	-2,59	
Ėriukai	avių prieauglis, 2–18 mėn.	1 vnt.	101,19	89,76	76,07	-15,25	-24,82	
Triušiai (mėsiniai)	1–2 mėn.	1 vnt.	9,14	12,14	10,93	-9,97	19,58	
	3–4 mėn.	1 vnt.	20,00	18,57	17,00	-8,45	-15,00	
Vištos ir gaidžiai	nuo 3 mėn.	1 vnt.	8,40	8,20	9,19	12,07	9,40	
Kviečiai	maistiniai arba pašariniai	40–50 kg	50 kg	18,46	14,59	14,34	-1,71	-22,32
Miežiai	maišuose	50 kg	17,46	14,20	13,44	-5,35	-23,02	
Avižos		50 kg	15,62	12,58	12,52	-0,48	-19,85	

* lyginant 2024 m. sausio mėn. su 2023 m. gruodžio mėn.

** lyginant 2024 m. sausio mėn. su 2023 m. sausio mėn.

Pastabos: kainos registruojamos einamojo mėnesio pirmąjį ir antrąjį savaitgalį (šeštadienį). Turgavietėje registruojama pirminė, pardavėjo prašoma kaina (be nuolaidų).

Šaltinis ŽŪDC (LŽŪMPRIŠ)



**Pieno produktų vidutinės mažmeninės kainos Lietuvos didžiųjų prekybos tinklų (DPT) parduotuvėse*
2023–2024 m. 4 sav. (2023 01 27–2024 01 26)**

Produktas					Matavim- mo vnt.	Vidutinė svertinė kaina, EUR/mat. vnt.				Pokytis, %			
							2023		2024		savaitės savaitės **	mėnesio mėnesio ***	metų metų ****
							3 sav.	52 sav.	3 sav.	4 sav.			
Geriamasis pienas	pasterizuotas, be priedų (kvapiųjų medžiagų, Ca, vitaminų ir pan.), 0,9– 1 l pakuotėje	2,5 % riebumo	tetrapake		1 l	be akcijų	1,60	1,43	1,46	1,47	0,68	2,80	-8,13
				<i>DPT privačių prekės ženklų</i>	1 l	<i>akcinė</i>	-	1,16	1,24	1,20	-3,23	3,45	-
		plastikiniame maišelyje		1 l	be akcijų	1,32	1,17	1,10	1,10	0,00	-5,98	-16,67	
			<i>DPT privačių prekės ženklų</i>	1 l	be akcijų	0,82	0,63	0,63	0,63	0,00	0,00	-23,17	
	3,5 % riebumo	tetrapake		1 l	be akcijų	1,71	1,56	1,59	1,59	0,00	1,92	-7,02	
			<i>DPT privačių prekės ženklų</i>	1 l	<i>akcinė</i>	1,30	-	1,17	1,27	8,55	-	-2,31	
			1 l	be akcijų	1,39	1,29	1,29	1,29	0,00	0,00	-7,19		
		<i>DPT privačių prekės ženklų</i>	1 l	be akcijų	1,39	1,29	1,29	1,29	0,00	0,00	-7,19		
Kefyras	2,5 % riebumo, 0,9–1 kg pakuotėje	plastikiniame maišelyje		1 kg	be akcijų	1,61	1,61	1,61	1,61	0,00	0,00	0,00	
			<i>DPT privačių prekės ženklų</i>	1 kg	be akcijų	0,93	0,91	0,91	0,91	0,00	0,00	-2,15	
		tetrapake		1 kg	be akcijų	1,83	1,65	1,65	1,67	1,21	1,21	-8,74	
			<i>DPT privačių prekės ženklų</i>	1 kg	<i>akcinė</i>	1,63	1,24	1,29	1,35	4,65	8,87	-17,18	
				1 kg	be akcijų	1,40	1,38	1,38	1,38	0,00	0,00	-1,43	
			<i>DPT privačių prekės ženklų</i>	1 kg	<i>akcinė</i>	-	-	0,99	0,90	-9,09	-	-	
Grietinė	30 % riebumo	330–500 g polistireno indelyje		1 kg	be akcijų	6,88	6,76	6,73	6,77	0,59	0,15	-1,60	
			<i>DPT privačių prekės ženklų</i>	1 kg	<i>akcinė</i>	5,23	4,18	4,98	4,99	0,20	19,38	-4,59	
	10–15 % riebumo			1 kg	be akcijų	4,56	4,05	4,06	4,06	0,00	0,25	-10,96	
			<i>DPT privačių prekės ženklų</i>	1 kg	<i>akcinė</i>	4,38	-	2,40	2,71	12,92	-	-38,13	
				1 kg	be akcijų	4,99	4,43	4,43	4,43	0,00	0,00	-11,22	
			<i>DPT privačių prekės ženklų</i>	1 kg	<i>akcinė</i>	-	2,70	3,23	3,37	4,33	24,81	-	
Varškės sūris	be priedų (džiiovintų vaisių ir kt.)	22 % riebumo	supakuotas		1 kg	be akcijų	14,99	15,45	15,58	16,06	3,08	3,95	7,14
				<i>DPT privačių prekės ženklų</i>	1 kg	<i>akcinė</i>	7,94	7,34	7,34	7,23	-1,50	-1,50	-8,94
	13–15 % riebumo			1 kg	be akcijų	-	-	7,37	7,37	0,00	-	-	
		<i>DPT privačių prekės ženklų</i>		1 kg	be akcijų	12,86	9,50	9,50	9,56	0,63	0,63	-25,66	
				1 kg	be akcijų	6,81	6,64	6,63	6,60	-0,45	-0,60	-3,08	
		<i>DPT privačių prekės ženklų</i>		1 kg	<i>akcinė</i>	6,49	6,49	-	-	-	-	-	
Jogurtas	natūralus	išskyrus geriamąjį dietinį	200–380 g polistireno indelyje		1 kg	be akcijų	4,03	4,04	4,04	4,03	-0,25	-0,25	0,00
				<i>DPT privačių prekės ženklų</i>	1 kg	be akcijų	2,15	1,99	2,00	2,00	0,00	0,50	-6,98
	su priedais				1 kg	be akcijų	4,72	4,46	4,59	4,63	0,87	3,81	-1,91
				<i>DPT privačių prekės ženklų</i>	1 kg	be akcijų	3,03	3,00	3,00	3,00	0,00	0,00	-0,99
					1 kg	be akcijų	15,57	13,93	14,08	14,01	-0,50	0,57	-10,02
				<i>DPT privačių prekės ženklų</i>	1 kg	<i>akcinė</i>	9,56	9,19	9,06	8,83	-2,54	-3,92	-7,64
Sviestas	82 % riebumo	170–200 g pergamentiniame arba laminuotame popieriuje		1 kg	be akcijų	11,07	9,17	9,20	9,19	-0,11	0,22	-16,98	
			<i>DPT privačių prekės ženklų</i>	1 kg	<i>akcinė</i>	9,16	8,65	7,98	7,97	-0,13	-7,86	-12,99	

lentelės tęsinys 30 psl.



Produktas				Matavimo vnt.	Vidutinė svertinė kaina, EUR/mat. vnt.				Pokytis, %			
					2023		2024		savaitės savaitės **	mėnesio mėnesio ***	metų metų ****	
					3 sav.	52 sav.	3 sav.	4 sav.				
Tepusis riebalų mišinys	ne daugiau kaip 15 % augalinių riebalų	170–200 g pergamentiniame arba laminuotame popieriuje		1 kg	be akcijų	13,75	12,52	12,59	12,66	0,56	1,12	-7,93
					akcinė	-	-	8,73	9,40	7,67	-	-
Varškė	be priedų	9 % riebumo	180–200 g laminuotame popieriuje arba plastikiniame maišelyje	1 kg	be akcijų	7,26	6,57	6,54	6,54	0,00	-0,46	-9,92
					akcinė	-	-	4,35	4,61	5,98	-	-
	liesa	DPT privačių prekių ženklų	1 kg	be akcijų	6,47	5,83	5,83	5,83	0,00	0,00	-9,89	
			akcinė	4,63	4,03	4,02	4,02	0,00	-0,25	-13,17		
Fermen- tinis sūris	Gouda, nesupjaustytas riekelėmis	supakuotas	DPT privačių prekių ženklų	1 kg	be akcijų	12,21	9,86	10,09	10,01	-0,79	1,52	-18,02
				akcinė	9,82	8,62	8,50	8,50	0,00	-1,39	-13,44	
	Kietasis, nesupjaustytas riekelėmis	DPT privačių prekių ženklų	1 kg	be akcijų	19,22	18,93	18,93	18,93	0,00	0,00	-1,51	
			akcinė	12,62	11,39	11,61	11,82	1,81	3,78	-6,34		
	Tilsit, nesupjaustytas riekelėmis	DPT privačių prekių ženklų	1 kg	be akcijų	9,26	8,50	8,40	8,40	0,00	-1,18	-9,29	
			akcinė	-	-	6,16	6,29	2,11	-	-		

Mėsos produktų vidutinės mažmeninės kainos Lietuvos didžiųjų prekybos tinklų (DPT) parduotuvėse* 2023–2024 m. 4 sav. (2023 01 27–2024 01 26)

Produktas				Matavimo vnt.		Vidutinė svertinė kaina, EUR/mat. vnt.				Pokytis, %		
						2023		2024		savaitės savaitės **	mėnesio mėnesio ***	metų metų ****
						3 sav.	52 sav.	3 sav.	4 sav.			
Kiauliena	šviežia, atšaldyta	supakuota arba nesupakuota	kumpis su kaulu	1 kg	be akcijų	4,04	3,98	3,96	3,96	0,00	-0,50	-1,98
				1 kg	be akcijų	4,67	4,30	4,42	4,42	0,00	2,79	-5,35
				1 kg	be akcijų	6,17	6,27	6,27	6,27	0,00	0,00	1,62
				1 kg	be akcijų	6,12	6,35	6,35	6,35	0,00	0,00	3,76
				1 kg	be akcijų	4,99	5,02	5,04	5,06	0,40	0,80	1,40
				1 kg	be akcijų	4,09	4,39	4,42	4,45	0,68	1,37	8,80
Galvijiena	šviežia, atšaldyta	supakuota	kumpis be kaulo	1 kg	be akcijų	9,38	9,99	10,02	10,13	1,10	1,40	8,00
				1 kg	be akcijų	10,70	12,04	12,15	11,93	-1,81	-0,91	11,50
				1 kg	be akcijų	8,17	8,93	8,87	8,91	0,45	-0,22	9,06
Dešra	kiaulienos ir (arba) jautienos, ir (arba) vištienos, aukščiausios rūšies	virtos dešrelės	supakuotos	1 kg	akcinė	5,16	5,54	5,64	5,45	-3,37	-1,62	5,62
				1 kg	be akcijų	4,62	5,29	5,28	5,28	0,00	-0,19	14,29
		virtos dešros	supakuotos	1 kg	be akcijų	7,83	8,18	8,26	8,29	0,36	1,34	5,87
				1 kg	akcinė	7,50	6,42	5,59	6,49	16,10	1,09	-13,47
		šaltai rūkyta	supakuota	1 kg	be akcijų	3,56	3,72	3,72	3,72	0,00	0,00	4,49
				1 kg	akcinė	3,09	-	-	3,43	-	-	11,00
		karštai rūkyta	supakuota	1 kg	be akcijų	18,40	20,19	20,41	20,41	0,00	1,09	10,92
				1 kg	akcinė	-	14,53	15,68	14,62	-6,76	0,62	-
		DPT privačių prekių ženklų	supakuota	1 kg	be akcijų	11,75	11,78	11,78	11,78	0,00	0,00	0,26
				1 kg	akcinė	12,22	13,36	13,11	13,11	0,00	-1,87	7,28
DPT privačių prekių ženklų	supakuota	1 kg	be akcijų	-	11,26	-	6,75	-	-40,05	-		
		1 kg	be akcijų	5,41	4,94	4,92	4,97	1,02	0,61	-8,13		
Mėsos konservai	troškinta kiauliena	230–325 g skardinėje pakuotėje	1 kg	be akcijų	9,63	10,21	10,21	10,21	0,00	0,00	6,02	
			1 kg	be akcijų	13,71	14,15	14,15	14,15	0,00	0,00	3,21	



**Grūdų produktų vidutinės mažmeninės kainos Lietuvos didžiųjų prekybos tinklų (DPT) parduotuvėse*
2023–2024 m. 4 sav. (2023 01 27–2024 01 26)**

Produktas				Matavi- mo vnt.		Vidutinė svertinė kaina, EUR/mat. vnt.				Pokytis, %		
						2023		2024		savaitės **	mėnesio ***	metų ****
						3 sav.	52 sav.	3 sav.	4 sav.			
Kvietiniai miltai	ekstra rūšies (405 B–F)	0,9–1 kg popierinėje pakuotėje		1 kg	be akcijų	1,76	1,56	1,56	1,56	0,00	0,00	-11,36
			DPT privačių prekės ženklų	1 kg	akcinė	1,21	0,90	-	-	-	-	-
		1,75–2,2 kg popierinėje pakuotėje		1 kg	be akcijų	1,61	1,46	1,46	1,46	0,00	0,00	-9,32
			DPT privačių prekės ženklų	1 kg	akcinė	0,97	0,77	-	-	-	-	-
	aukščiausios rūšies (550 B–F)	0,9–1 kg popierinėje pakuotėje		1 kg	be akcijų	1,37	1,26	1,26	1,26	0,00	0,00	-8,03
			DPT privačių prekės ženklų	1 kg	akcinė	0,80	0,86	0,86	0,86	0,00	0,00	7,50
	1,75–2,2 kg popierinėje pakuotėje		1 kg	be akcijų	1,15	1,12	1,12	1,12	0,00	0,00	-2,61	
DPT privačių prekės ženklų		1 kg	akcinė	0,79	0,75	0,75	0,77	2,67	2,67	-2,53		
Duona	tamsi	be specialių priedų (džiovintų vaisių, riešutų ir kt.)	popierinėje arba plastikinėje pakuotėje	1 kg	be akcijų	3,27	2,94	2,93	2,93	0,00	-0,34	-10,40
					akcinė	2,16	2,19	1,84	1,93	4,89	-11,87	-10,65
	DPT privačių prekės ženklų			1 kg	be akcijų	1,60	1,70	1,71	1,68	-1,75	-1,18	5,00
	akcinė			1,17	1,36	-	-	-	-	-	-	
	šviesi			1 kg	be akcijų	2,45	2,35	2,34	2,34	0,00	-0,43	-4,49
					akcinė	1,54	1,86	1,72	1,50	-12,79	-19,35	-2,60
DPT privačių prekės ženklų	1 kg	be akcijų	1,57	1,83	1,85	1,85	0,00	1,09	17,83			
batonas	1 kg	be akcijų	2,86	2,86	2,86	2,86	0,00	0,00	0,00			
		akcinė	2,15	2,39	2,01	2,08	3,48	-12,97	-3,26			
DPT privačių prekės ženklų	1 kg	be akcijų	1,26	1,38	1,38	1,38	0,00	0,00	9,52			
Ryžiai	be specialių priedų, plikyti	popierinėje arba plastikinėje pakuotėje		1 kg	be akcijų	2,93	2,94	2,96	2,97	0,34	1,02	1,37
					akcinė	1,98	-	1,95	1,97	1,03	-	-0,51
DPT privačių prekės ženklų	1 kg	be akcijų	1,80	1,73	1,77	1,84	3,95	6,36	2,22			
Makaronai	spagečiai, plonieji, forminiai ir kt.	plastikinėje pakuotėje		1 kg	be akcijų	2,46	2,00	2,00	2,00	0,00	0,00	-18,70
					akcinė	1,49	1,48	1,48	1,48	0,00	0,00	-0,67
DPT privačių prekės ženklų	1 kg	be akcijų	-	1,46	1,29	-	-	-	-			
Grikių kruopos	neskaldytos			1 kg	be akcijų	4,67	4,65	4,50	4,16	-7,56	-10,54	-10,92
					akcinė	3,48	3,28	3,13	2,77	-11,50	-15,55	-20,40
DPT privačių prekės ženklų	1 kg	be akcijų	-	2,74	2,25	2,28	1,33	-16,79	-			
Manų kruopos				1 kg	be akcijų	1,74	1,61	1,60	1,60	0,00	-0,62	-8,05
					akcinė	1,07	0,81	0,81	0,81	0,00	0,00	-24,30
DPT privačių prekės ženklų	1 kg	be akcijų	1,98	1,97	1,97	1,97	0,00	0,00	-0,51			
Avižiniai dribsniai		popierinėje arba plastikinėje pakuotėje		1 kg	be akcijų	1,32	1,29	1,29	1,29	0,00	0,00	-2,27
					akcinė	1,49	1,42	1,42	1,42	0,00	0,00	-4,70
DPT privačių prekės ženklų	1 kg	be akcijų	0,86	0,82	0,82	0,81	-1,22	-1,22	-5,81			
Miežinės kruopos				1 kg	be akcijų	1,57	1,44	1,39	1,29	-7,19	-10,42	-17,83
					akcinė	0,90	0,91	0,91	0,85	-6,59	-6,59	-5,56
DPT privačių prekės ženklų	1 kg	be akcijų	1,89	1,65	1,66	1,66	0,00	0,61	-12,17			
Perlinės kruopos				1 kg	be akcijų	1,20	0,75	0,74	0,74	0,00	-1,33	-38,33
					akcinė	1,20	0,75	0,74	0,74	0,00	-1,33	-38,33
DPT privačių prekės ženklų	1 kg	be akcijų	1,20	0,75	0,74	0,74	0,00	-1,33	-38,33			



Bulvių, daržovių ir vaisių vidutinės mažmeninės kainos Lietuvos didžiųjų prekybos tinklų parduotuvėse*
2023–2024 m. 4 sav. (2023 01 27–2024 01 26)

Produktas				Matavimo vnt.		Vidutinė svertinė kaina, EUR/mat. vnt.				Pokytis, %		
						2023		2024		savaitės savaitės **	mėnesio mėnesio ***	metų metų ****
						3 sav.	52 sav.	3 sav.	4 sav.			
Bulvės	lietuviškos	visų klasių, neplautos	supakuotos	1 kg	be akcijų	0,77	0,65	0,68	0,66	-2,94	1,54	-14,29
					akcinė	0,49	0,59	0,59	0,72	22,03	22,03	46,94
			nesupakuotos	1 kg	be akcijų	0,65	0,76	0,74	0,74	0,00	-2,63	13,85
					akcinė	0,39	0,49	-	0,40	-	-18,37	2,56
Burokėliai	lietuviški	visų klasių	supakuoti arba nesupakuoti	1 kg	be akcijų	0,66	0,67	0,66	0,67	1,52	0,00	1,52
					akcinė	0,50	0,41	0,34	-	-	-	-
		virtai	vakuuminėje pakuotėje	1 kg	be akcijų	1,44	1,40	1,40	1,40	0,00	0,00	-2,78
Morkos	nacionalinės kokybės		supakuotos	1 kg	be akcijų	1,18	1,29	1,33	1,35	1,50	4,65	14,41
					akcinė	0,91	1,04	0,98	1,06	8,16	1,92	16,48
	lietuviškos	visų klasių	supakuotos	1 kg	be akcijų	0,68	0,66	0,68	0,75	10,29	13,64	10,29
					akcinė	0,47	0,34	0,49	-	-	-	-
			nesupakuotos	1 kg	be akcijų	0,68	0,66	0,68	0,75	10,29	13,64	10,29
					akcinė	0,47	0,34	0,49	-	-	-	-
Baltagūžiai kopūstai	nacionalinės kokybės		supakuoti	1 kg	be akcijų	1,29	1,49	1,49	1,49	0,00	0,00	15,50
	lietuviški	visų klasių	nesupakuoti	1 kg	be akcijų	0,84	0,87	0,93	0,91	-2,15	4,60	8,33
					akcinė	0,59	0,58	-	0,44	-	-24,14	-25,42
	rauginti		supakuoti	1 kg	be akcijų	2,03	2,03	2,03	2,03	0,00	0,00	0,00
Ilgavaisiai agurkai	importuoti	visų klasių		1 kg	be akcijų	3,24	2,60	2,64	2,65	0,38	1,92	-18,21
					akcinė	2,89	2,09	1,95	1,95	0,00	-6,70	-32,53
Pomidorai	importuoti		nesupakuoti	1 kg	be akcijų	2,09	2,24	2,38	2,50	5,04	11,61	19,62
					akcinė	-	1,80	-	2,33	-	29,44	-
Paprikos	raudonosios	visų klasių		1 kg	be akcijų	3,08	3,18	3,31	3,34	0,91	5,03	8,44
Svogūnai, geltonieji	lietuviški				be akcijų	0,71	0,70	0,71	0,73	2,82	4,29	2,82
Česnakai	lietuviški	visų klasių	supakuoti	1 kg	be akcijų	11,73	11,73	11,73	11,73	0,00	0,00	0,00
	importuoti		nesupakuoti	1 kg	be akcijų	3,14	3,53	3,59	3,69	2,79	4,53	17,52
Obuoliai	nacionalinės kokybės		supakuoti	1 kg	be akcijų	1,26	1,41	1,37	1,36	-0,73	-3,55	7,94
					akcinė	-	0,98	1,12	-	-	-	-
	lietuviški	visų klasių	supakuoti arba nesupakuoti	1 kg	be akcijų	1,01	1,27	1,34	1,35	0,75	6,30	33,66
					akcinė	0,85	0,94	1,06	1,05	-0,94	11,70	23,53
		Jonagold	visų klasių	nesupakuoti	1 kg	be akcijų	0,63	0,59	-	0,58	-	-1,69
	Golden	be akcijų				1,58	2,06	2,19	2,02	-7,76	-1,94	27,85
					akcinė	1,39	1,99	1,90	1,89	-0,53	-5,03	35,97
Bananai	visų klasių		nesupakuoti	1 kg	be akcijų	1,76	1,27	1,34	1,33	-0,75	4,72	-24,43
					akcinė	1,19	1,16	-	-	-	-	-



Paukštienos produktų ir kiaušinių vidutinės mažmeninės kainos Lietuvos didžiųjų prekybos tinklų (DPT) parduotuvėse* 2023–2024 m. 4 sav. (2023 01 27–2024 01 26)

Produktas			Matavimo vnt.		Vidutinė svertinė kaina, EUR/mat. vnt.				Pokytis, %		
					2023		2024		savaitės **	mėnesio ***	metų ****
					3 sav.	52 sav.	3 sav.	4 sav.			
Vištienos ketvirčiai	nacionalinės kokybės	supakuoti arba nesupakuoti	1 kg	be akcijų	-	3,99	3,99	3,99	0,00	0,00	-
	atvėsinti		1 kg	be akcijų	2,81	2,43	2,42	2,39	-1,24	-1,65	-14,95
Viščiukas ar viščiukas broileris	nacionalinės kokybės	supakuotas arba nesupakuotas	1 kg	be akcijų	-	5,49	5,49	5,49	0,00	0,00	-
	atvėsintas, nesukapotas		1 kg	be akcijų	4,11	3,42	3,43	3,14	-8,45	-8,19	-23,60
				<i>akcinė</i>	2,99	-	2,56	2,37	-7,42	-	-20,74
Vištienos krūtinėlės	šviežios	supakuotos arba nesupakuotos	1 kg	be akcijų	6,49	5,69	5,69	-	-	-	-
Kalakutienos krūtinėlės			1 kg	be akcijų	8,87	10,20	10,19	10,21	0,20	0,10	15,11
Vištienos konservai	70 proc.	skardinėje pakuotėje	1 kg	be akcijų	8,91	9,10	9,10	9,10	0,00	0,00	2,13
Narvuose laikomų vištų kiaušiniai	L kategorija	įpakuoti į popierines arba plastikines pakuotes	10 vnt.	be akcijų	2,67	2,58	2,58	2,53	-1,94	-1,94	-5,24
				<i>akcinė</i>	-	1,89	1,89	1,89	0,00	0,00	-
			10 vnt.	be akcijų	2,15	2,07	2,07	2,07	0,00	0,00	-3,72
	M kategorija	10 vnt.	be akcijų	1,89	2,05	2,06	1,92	-6,80	-6,34	1,59	
			be akcijų	1,88	1,81	1,80	1,78	-1,11	-1,66	-5,32	
			<i>akcinė</i>	-	1,59	1,59	1,59	0,00	0,00	-	

Žuvų produktų vidutinės mažmeninės kainos Lietuvos didžiųjų prekybos tinklų parduotuvėse* 2022–2023 m. 4 sav. (2023 01 27–2024 01 26)

Produktas			Matavimo vnt.		Vidutinė svertinė kaina, EUR/mat. vnt.				Pokytis, %		
					2023		2024		savaitės **	mėnesio ***	metų ****
					3 sav.	52 sav.	3 sav.	4 sav.			
Jūrinės lydekos	užšaldytos, be galvų	plastikiniame maišelyje	1 kg	be akcijų	5,89	5,74	5,74	5,74	0,00	0,00	-2,55
				<i>akcinė</i>	4,31	4,87	-	-	-	-	-
Atlantinės lašišos	šviežios su galvomis, nuo 1 iki 3 kg	nesupakuotos	1 kg	be akcijų	12,43	13,54	13,59	13,77	1,32	1,70	10,78
				<i>akcinė</i>	8,22	-	7,36	9,04	22,83	-	9,98
Menkės filė	užšaldyta	plastikiniame maišelyje	1 kg	be akcijų	8,26	8,49	8,49	8,49	0,00	0,00	2,78
Karpiai	paskersti	nesupakuoti	1 kg	be akcijų	7,97	8,22	7,99	8,01	0,25	-2,55	0,50
				<i>akcinė</i>	-	5,54	5,70	5,47	-4,04	-1,26	-
Vaivorykštiniai upėtakiai	paskersti	nesupakuoti	1 kg	be akcijų	9,60	-	9,69	9,55	-1,44	-	-0,52
				<i>akcinė</i>	5,05	-	5,99	4,74	-20,87	-	-6,14
Sūdytos silkės	neišdarinėtos, su galvomis	nesupakuoti	1 kg	be akcijų	4,36	4,05	4,33	4,25	-1,85	4,94	-2,52
				<i>akcinė</i>	-	3,31	-	2,42	-	-26,89	-
Silkės filė	natūrali, su oda, sūryme	nesupakuoti	1 kg	be akcijų	5,66	5,75	5,64	5,83	3,37	1,39	3,00
Jūriniai ešeriai	karštai rūkyti	nesupakuoti	1 kg	be akcijų	8,72	8,48	8,32	8,44	1,44	-0,47	-3,21
Skumbrės	šalta rūkytos	supakuotos arba nesupakuotos	1 kg	be akcijų	6,34	6,50	6,44	6,43	-0,16	-1,08	1,42
Žuvų konservai aliejuje	šprotai	160–240 g skardinėje pakuotėje	1 kg	be akcijų	8,38	8,47	8,47	8,47	0,00	0,00	1,07
	skumbrės		1 kg	be akcijų	8,50	9,01	9,01	8,93	-0,89	-0,89	5,06
Žuvų konservai pomidorų padaže	šprotai	160–240 g skardinėje pakuotėje	1 kg	be akcijų	5,80	7,77	7,77	7,77	0,00	0,00	33,97
	skumbrės		1 kg	be akcijų	8,57	8,68	8,68	8,68	0,00	0,00	1,28

**Kitų maisto produktų vidutinės mažmeninės kainos Lietuvos didžiųjų prekybos tinklų (DPT) parduotuvėse*
2023–2024 m. 4 sav. (2023 01 27–2024 01 26)**

Produktas			Matavimo vnt.		Vidutinė svertinė kaina, EUR/mat. vnt.				Pokytis, %		
					2023		2024		savaitės **	mėnesio ***	metų ****
					3 sav.	52 sav.	3 sav.	4 sav.			
Cukrus	popierinėje arba plastikinėje pakuotėje		1 kg	be akcijų	1,43	1,24	1,25	1,25	0,00	0,81	-12,59
				akcinė	0,99	0,95	0,94	1,01	7,45	6,32	2,02
Geriamasis vanduo	negazuotas, be priedų	1,5 l plastikiniame butelyje	1 l	be akcijų	1,07	1,00	0,99	0,98	-1,01	-2,00	-8,41
				DPT privačių prekės ženklų	0,24	0,23	0,23	0,24	4,35	4,35	0,00
Maistinis aliejus	rapsų	0,9–1 l plastikiniame butelyje	1 l	be akcijų	3,88	3,33	3,22	3,23	0,31	-3,00	-16,75
				akcinė	2,98	2,19	2,19	2,19	0,00	0,00	-26,51
	DPT privačių prekės ženklų		3,09	2,09	2,09	2,09	0,00	0,00	-32,36		
	saulėgrąžų		1 l	be akcijų	4,63	2,98	2,98	2,98	0,00	0,00	-35,64
				akcinė	3,20	-	-	-	-	-	-
	DPT privačių prekės ženklų		3,16	2,15	2,21	2,13	-3,62	-0,93	-32,59		
akcinė	2,27	-	2,54	-	-	-	-				
Medus	natūralus	stikliniame indelyje	1 kg	be akcijų	8,65	8,77	8,77	8,72	-0,57	-0,57	0,81
Druska	joduota	popierinėje arba plastikinėje	1 kg	be akcijų	0,56	0,60	0,60	0,60	0,00	0,00	7,14
	be priedų	pakuotėje	1 kg	be akcijų	0,70	0,58	0,58	0,58	0,00	0,00	-17,14

* kainos registruojamos Vilniaus, Kauno, Klaipėdos, Panevėžio, Šiaulių, Alytaus ir Marijampolės miestų UAB „Lidl Lietuva“, UAB „Maxima LT“, UAB „Norfos mažmena“, UAB „IKI Lietuva“ ir UAB „Rimi Lietuva“ prekybos tinklų parduotuvėse.

** lyginant 2024 m. 4 savaitę su 3 savaitę

*** lyginant 2024 m. 4 savaitę su 2023 m. 52 savaitę

**** lyginant 2024 m. 4 savaitę su 2023 m. 4 savaitę

Šaltinis ŽŪDC (LŽŪMPRIS)

Šaltinių sutrumpinimai

AMA	– Agrarmarkt Austria, Austrija
AMI	– Agrarmarkt Informations, Vokietija
EK	– Europos Komisija
EKI	– Eesti Konjunkturiinstituut, Estija
EUROSTAT	– The Statistical Office of the European Communities
FAO	– Jungtinių Tautų maisto ir žemės ūkio organizacija
IGC	– International Grains Council, D. Britanija
LDAA	– Lietuvos daržovių augintojų asociacija
LVAEI	– Latvijas Valsts Agraras Ekonomikas Instituts, Latvija
LŽŪKT	– Lietuvos žemės ūkio konsultavimo tarnyba
LŽŪMPRRA	– Lietuvos žemės ūkio ir maisto produktų rinkos reguliavimo agentūra
LŽŪMPRIS	– Lietuvos žemės ūkio ir maisto produktų rinkos informacinė sistema
NMA	– Nacionalinė mokėjimo agentūra
NŽT	– Nacionalinė žemės tarnyba
PPA–ATIS	– Pôdohospodárska platobná agentúra, Slovakija
SDAIS	– Supirkėjų duomenų apdorojimo informacinės sistemos
SZIF	– Státní zemědělský intervenční fond, Čekija
VDA	– Valstybės duomenų agentūra
VMVT	– Valstybinė maisto ir veterinarijos tarnyba
ZSRIR	– Zintegrowany System Rolniczej Informacji Rynkowej, Lenkija
ŽŪDC	– VĮ Žemės ūkio duomenų centras
ŽŪM	– Lietuvos Respublikos žemės ūkio ministerija
ŽŪR	– Žemės ūkio rūmai
USDA	– United States Department of Agriculture, JAV

Kopijavimas ar publikavimas viso leidinio ar jo dalies, be raštiško leidėjo sutikimo, yra draudžiamas