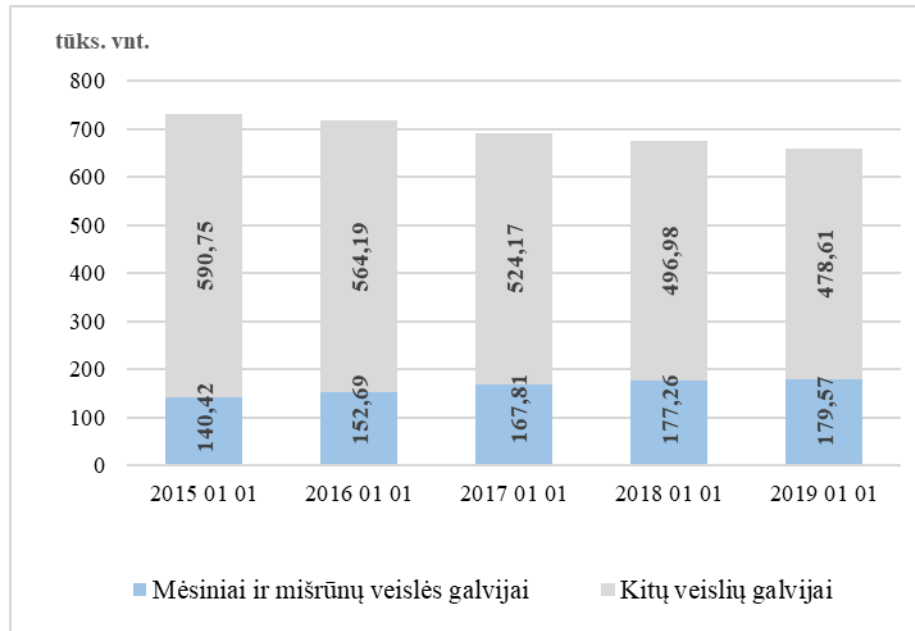


## 2018 m. Lietuvos įmonėse mažėjo galvijų skerdimas, o supirkimo kainos – augo

2019 m. sausio 1 d. Lietuvoje galvijų bandą sudarė 658,180 tūkst. galvijų – tai 2,38 proc. mažiau nei 2018 m. sausio 1 d. Nors galvijų skaičius Lietuvoje pastaraisiais metais mažėja, tačiau mėsinių ir mišrūnų veislės galvijų skaičius kasmet didėja.

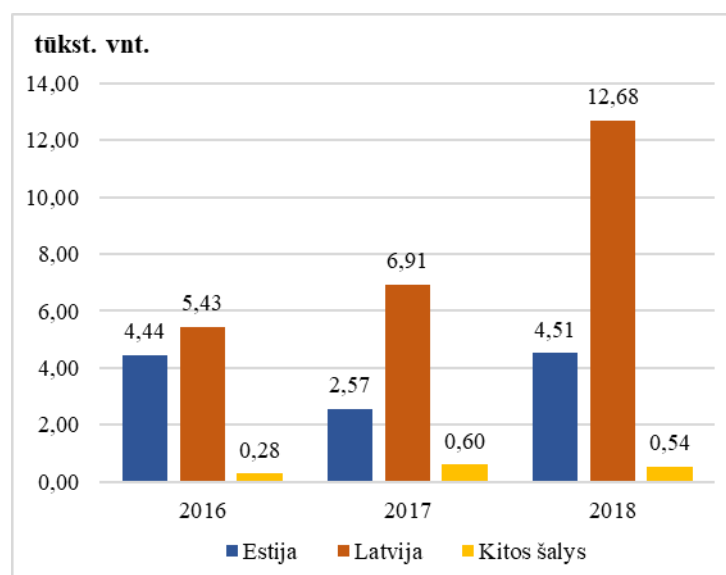
### Lietuvoje laikomų galvijų skaičius



Šaltinis: ŽŪIKVC (Ūkinių gyvūnų registras)

Mažėjant galvijų skaičiui šalyje, didėjo jų **importas**. 2018 m. į Lietuvą buvo įvežta 17,734 tūkst. galvijų – 76 proc. daugiau nei 2017 m. Pagrindinės galvijų importo šalys buvo Latvija (sudarė 76 proc. nuo visų įvežamų galvijų) ir Estija (25 proc.). Kitos importuotojos 2018 m. buvo Olandija (357 vnt.), Ispanija (147 vnt.), Vokietija (2 vnt.) ir Lenkija (38 vnt.).

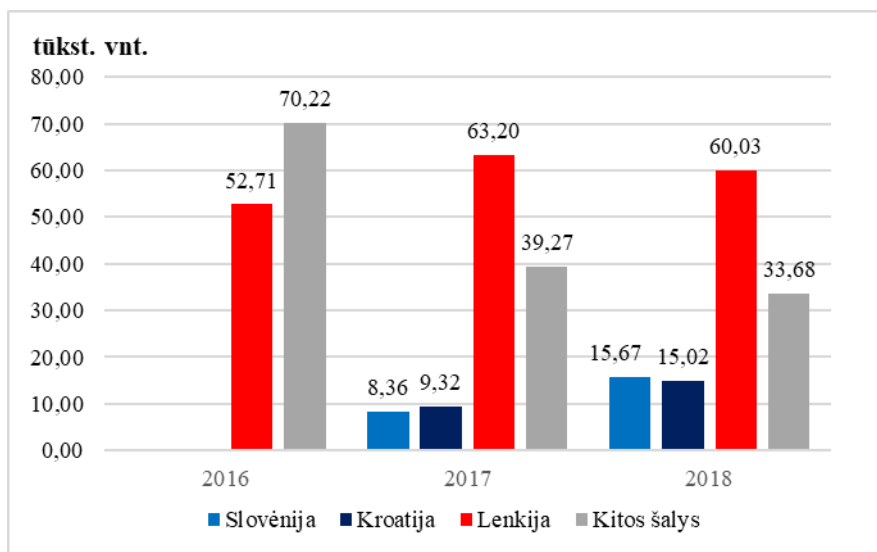
### Gyvų galvijų importas į Lietuvą



Šaltinis: STD

2018 m. Lietuvoje 3,53 proc. padidėjo galvijų **eksportas**, ypač į Slovėniją (87 proc.) ir Kroatiją (37,6 proc.). Iš viso buvo išvežta 124,401 tūkst. galvijų, iš kurių 60,033 tūkst. vnt. (48 proc. nuo visų išvežtų galvijų) į Lenkiją.

### Gyvų galvijų eksportas iš Lietuvos



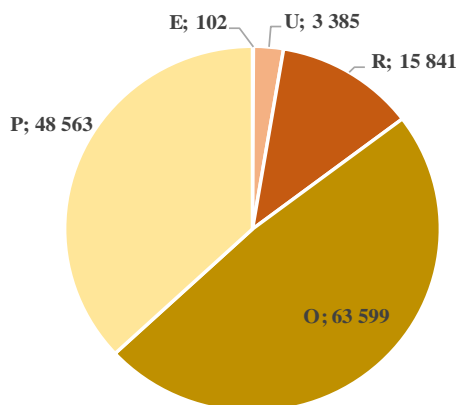
Šaltinis: STD

2018 m. Lietuvos įmonėse buvo paskersta 154,500 tūkst. galvijų – 0,85 proc. mažiau nei 2017 m. Analizuojamu laikotarpiu Lietuvoje buvo trys didžiausios galvijų skerdimų įmonės, paskerdžiančios apie 84 proc. galvijų: UAB „Agaras“, UAB „Utenos mėsa“ ir AB „Krekenavos agrofirma“.

2018 m. šalies skerdyklose pagal SEUROP skerdenų klasifikavimo skalę iš viso buvo suklasifikuota 131,490 tūkst. galvijų – 0,74 proc. mažiau nei 2017 m. Daugiausia buvo suklasifikuota O ir P raumeningumo klasių galvijų skerdenų, atitinkamai 48,37 ir 36,93 proc.

Analizuojamu laikotarpiu buvo pagaminta 40,28 tūkst. t galvijienos skerdenų – 1,47 proc. mažiau nei 2017 m. Vidutinis 2018 m. supirktų galvijų skerdenos svoris buvo 271,75 kg, o 2017 m. – 273,15 kg.

### Galvijų skerdenų, suklasifikuotų pagal SEUROP skerdenų klasifikavimo skalę, skaičius Lietuvos įmonėse 2018 m., vnt.

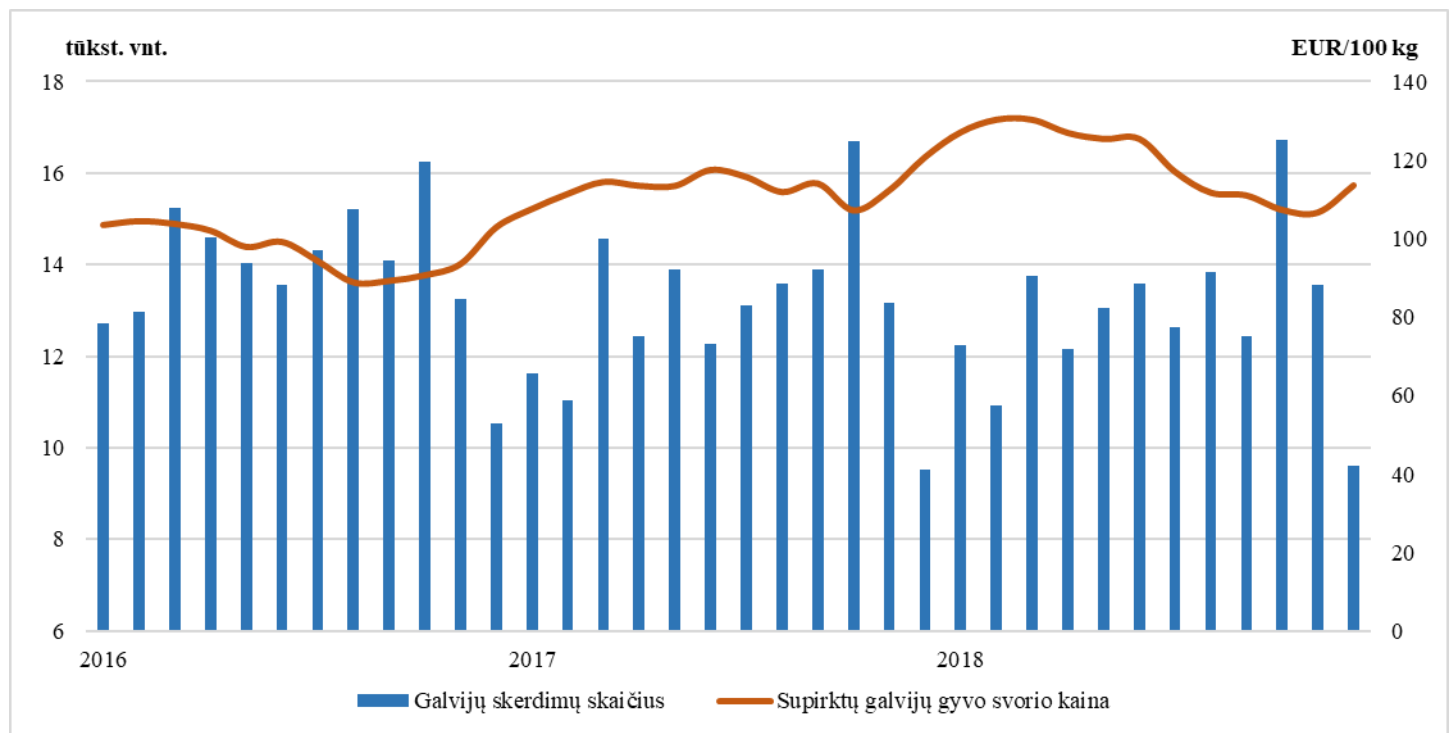


Šaltinis: ŽŪIKVC (LŽŪMPRIS)

Lietuvoje 2018 m. supirktų ir suklasifikuotų galvijų skerdenų kaina vidutiniškai sudarė 252,20 EUR/100 kg ir buvo 6,33 proc. didesnė nei 2017 m. Didžiausia vidutinė skerdenų kaina, priklausomai nuo galvijų kategorijos, raumeningumo bei riebumo klasės, buvo 372,10 EUR/100 kg, mažiausia – 132,31 EUR/100 kg. Analizuojamu laikotarpiu, palyginti supirktų galvijų skerdenų kainas tarp kaimyninių šalių, vidutinė Lietuvos kaina 2018 m. buvo apie 16 proc. aukštesnė nei Latvijos ir 2 proc. – nei Estijos, tačiau kiek daugiau nei 15 proc. žemesnė nei Lenkijos ir 25 proc. – nei bendra ES vidutinė kaina. Analizuojant 2017 m. ES šalių skerdenų klasifikavimo rezultatus, matyti, kad Lenkijoje ir bendrai ES prastesnės kokybės skerdenos (raumeningumo klasės O ir P) sudaro atitinkamai 70 ir 49 proc. nuo visų suklasifikuotų galvijų skerdenų, kai Lietuvoje, Latvijoje ir Estijoje sudarė atitinkamai 85, 84 ir 91 proc.

2018 m. Lietuvoje vidutinė supirktų galvijų gyvojo svorio kaina sudarė 118,97 EUR/100 kg ir buvo 6,01 proc. didesnė nei 2017 m. Pigiausiai buvo perkamos karvės (98,48 EUR/100 kg), brangiausiai – veršeliai (182,63 EUR/100 kg). Analizuojant supirktų galvijų skerdimo ir supirkimo kainas, pastebėta tokia tendencija: didėjant galvijų pasiūlai – kaina mažėja, mažėjant – didėja. Kainos metai iš metų turi tendenciją po truputį didėti.

### Lietuvos įmonėse paskersti galvijai ir supirktų galvijų kaina



Šaltinis: ŽŪIKVC (LŽŪMPRIS)

Šaltiniai: ŽŪIKVC (LŽŪMPRIS, Ūkinių gyvūnų registras), EK ir STD  
 Parengė V. Žičiūtė, tel. (8 37) 39 78 05