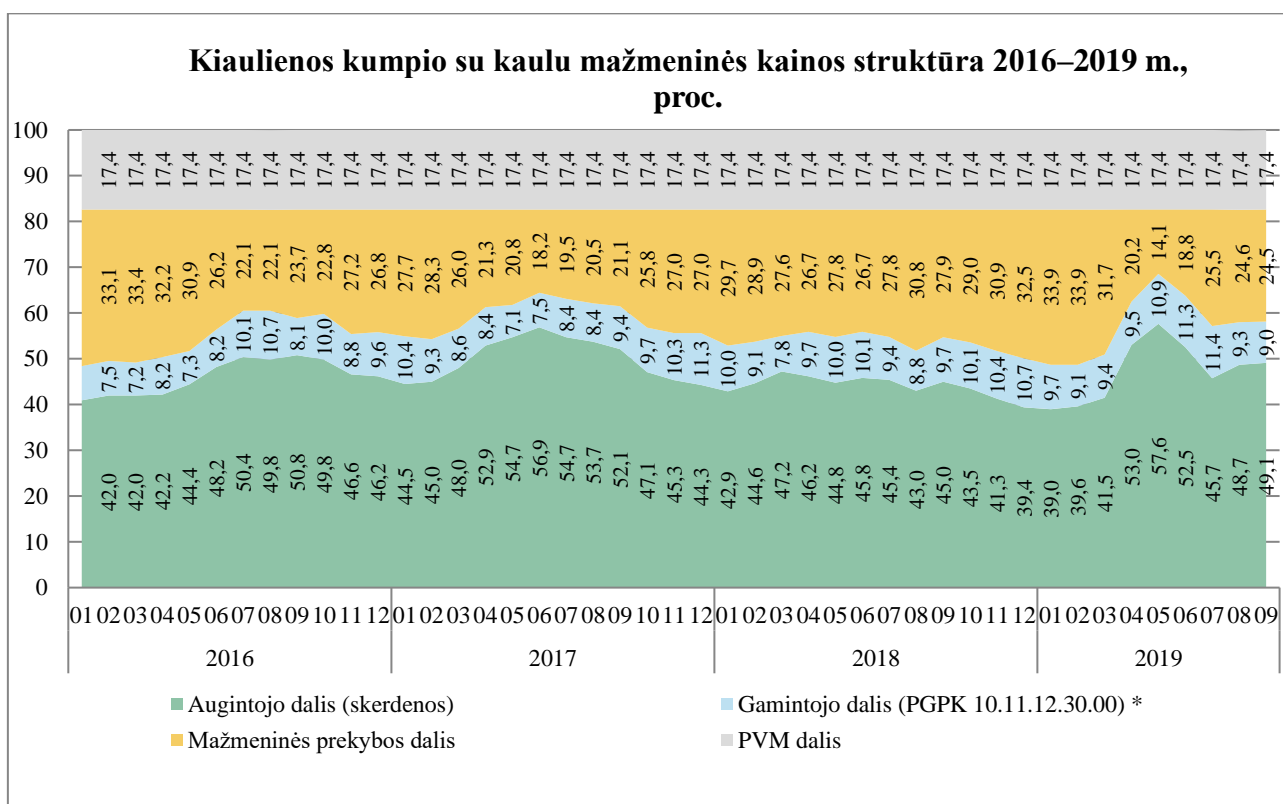


## Kiaulienos rinkos 2019 m. III ketvirčio apžvalga

2019 m. III ketvirtį *kiaulienos kumpio su kaulu* grandinėje, palyginti su 2019 m. II ketvirčiu, padidėjo tik mažmeninės prekybos dalis – 7,2 proc. punktu (iki 24,9 proc.), o gamintojo ir augintojo – mažėjo, t. y. gamintojo dalis mažėjo 0,6 proc. punktu (iki 9,9 proc.), augintojo – 6,6 proc. punktu (iki 47,8 proc.). PVM dalis sudarė 17,4 proc. visos mažmeninės kainos.

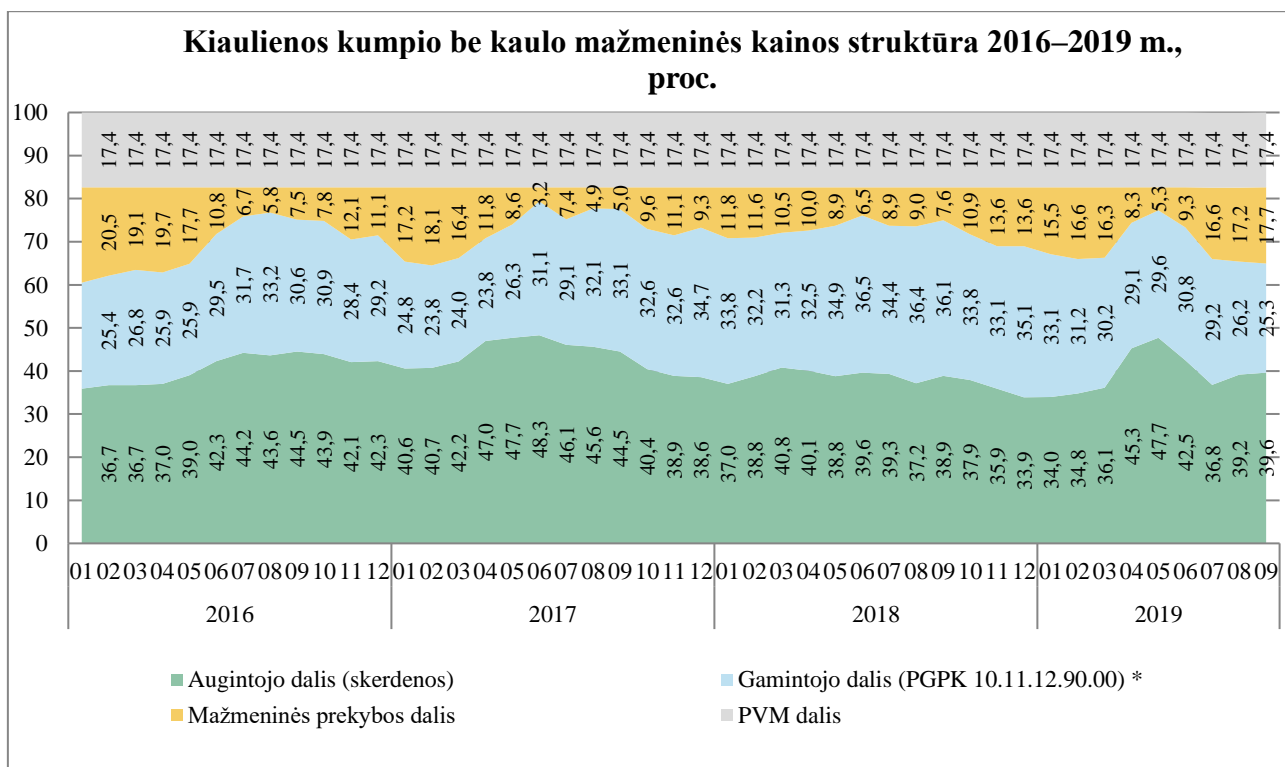


\*šviežios arba atšaldytos kiaulienos skerdenų ir skerdenų pusės (įskaitant šviežią mėsą, užpiltą druska kaip laikinuoju konservantu)

**Pastaba:** į vidutinės mažmeninės kainos apskaičiavimą neįtrauktos akcinės kainos

Šaltinis: ŽŪIKVC (LŽŪMPRIS)

Analizuojamu laikotarpiu *kiaulienos kumpio be kaulo* grandinėje, palyginti su 2019 m. II ketvirčiu, padidėjo tik mažmeninės prekybos dalis – 9,6 proc. punktu (iki 17,2 proc.), o gamintojo ir augintojo – mažėjo, t. y. gamintojo dalis mažėjo 2,9 proc. punktu (iki 26,9 proc.), augintojo – 6,7 proc. punktu (iki 38,5 proc.). PVM dalis sudarė 17,4 proc. visos mažmeninės kainos.

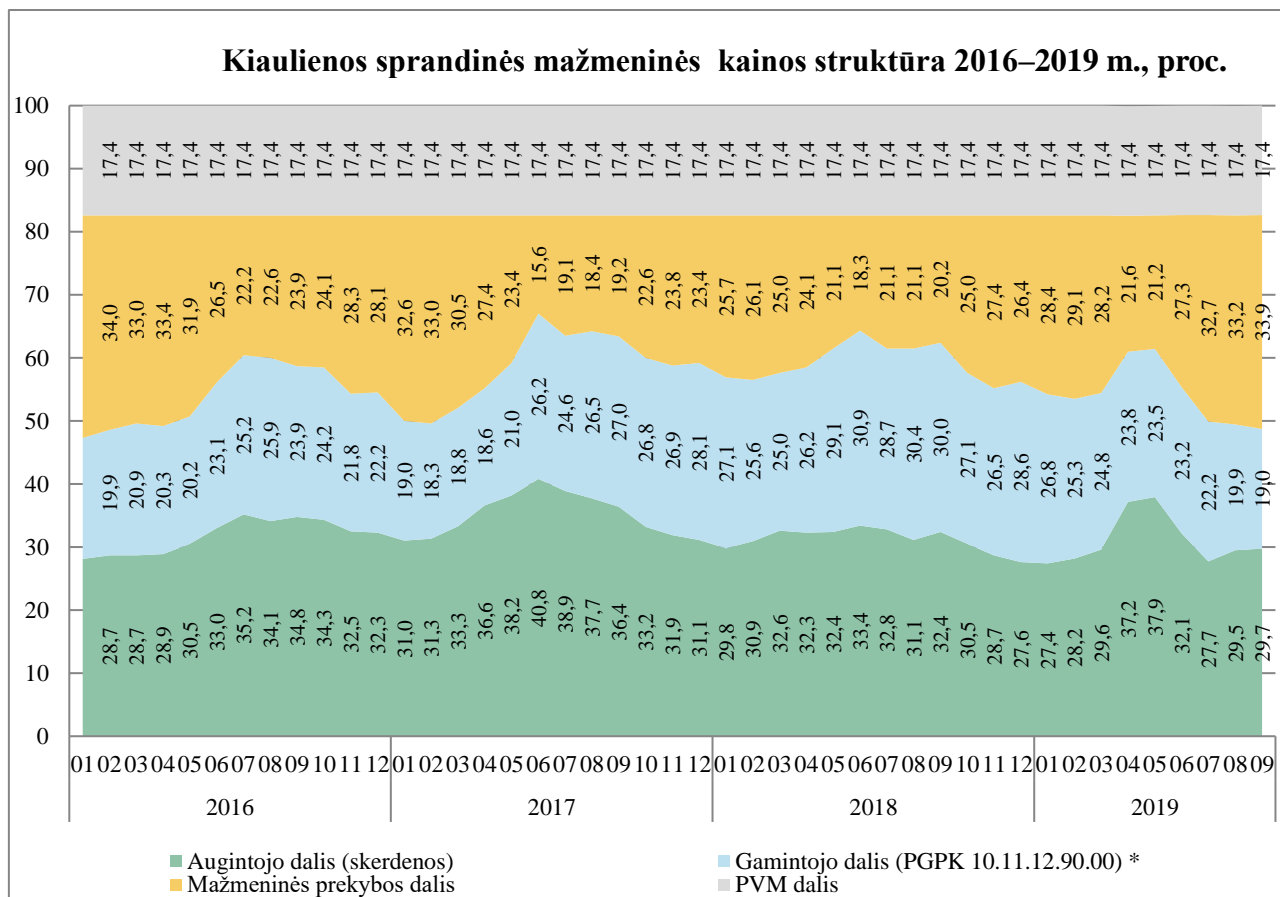


\*šviežia arba atšaldyta kiauliena (įskaitant šviežią mėsą, užpiltą druska kaip laikinuoju konservantu, išskyrus skerdenas ir skerdenų puses, kumpius, mentes ir jų dalis su kaulais)

**Pastaba:** į vidutinės mažmeninės kainos apskaičiavimą neįtrauktos akcinės kainos

Šaltinis: ŽŪIKVC (LŽŪMPRIS)

2019 m. III ketvirtį *kiaulienos sprandinės* grandinėje, palyginti su 2019 m. II ketvirčiu, padidėjo tik mažmeninės prekybos dalis – 9,9 proc. punktu (iki 33,3 proc.), o gamintojo ir augintojo – mažėjo, t. y. gamintojo dalis mažėjo 3,2 proc. punktu (iki 20,3 proc.), augintojo – 6,7 proc. punktu (iki 29,0 proc.). PVM dalis sudarė 17,4 proc. visos mažmeninės kainos.



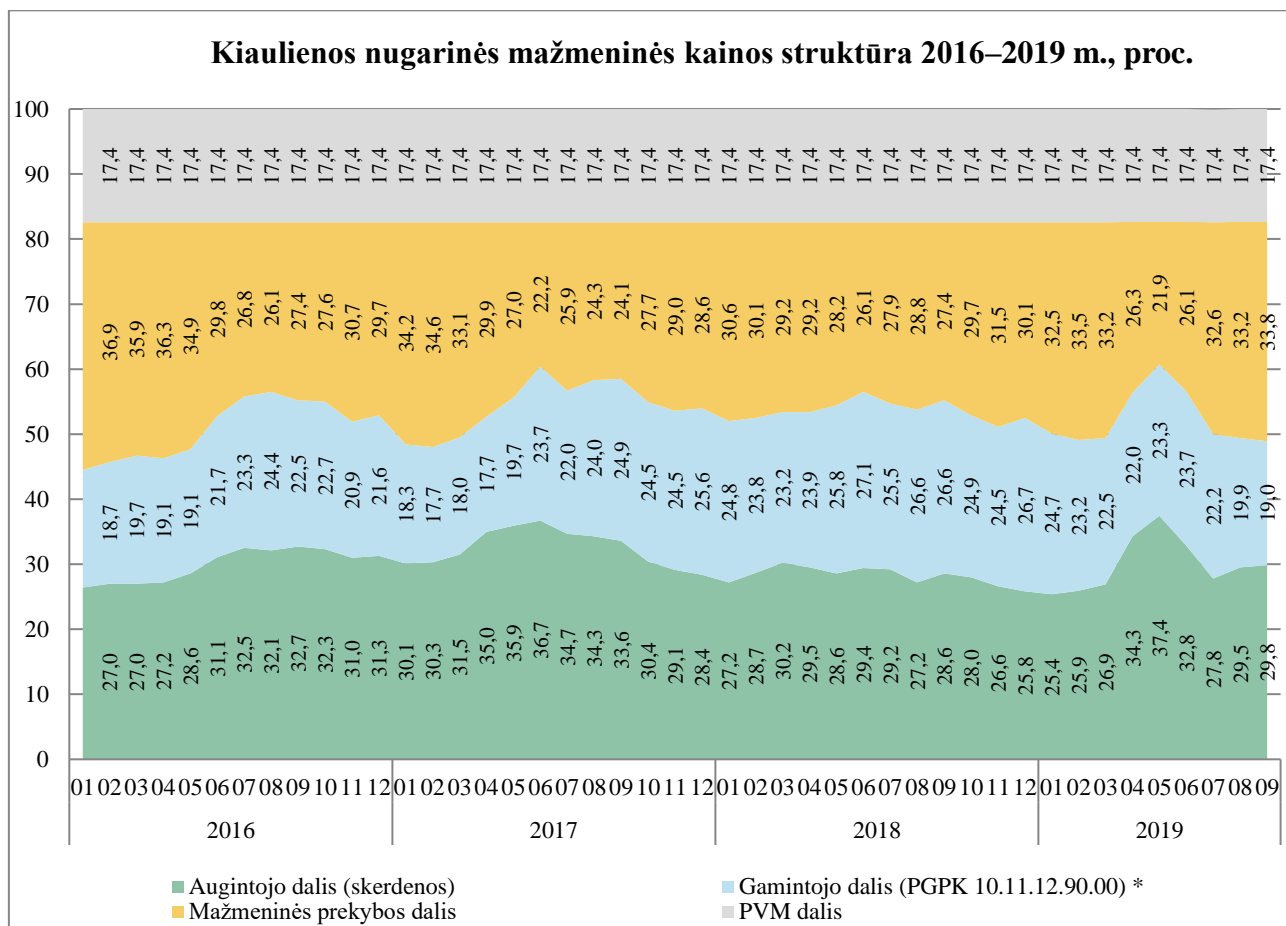
\*šviežia arba atšaldyta kiauliena (įskaitant šviežią mėsą, užpiltą druska kaip laikinuoju konservantu, išskyrus skerdenas ir skerdenų puses, kumpius, mentes ir jų dalis su kaulais)

**Pastaba:** į vidutinės mažmeninės kainos apskaičiavimą neįtrauktos akcinės kainos

Šaltinis: ŽŪIKVC (LŽŪMPRIŠ)

Analizuojamu laikotarpiu *kiaulienos nugarinės* grandinėje, palyginti su 2019 m. II ketvirčiu, padidėjo tik mažmeninės prekybos dalis – 8,4 proc. punktu (iki 33,2 proc.), o gamintojo ir

augintojo – mažėjo, t. y. gamintojo dalis mažėjo 2,6 proc. punktu (iki 20,4 proc.), augintojo – 5,8 proc. punktu (iki 29,0 proc.). PVM dalis sudarė 17,4 proc. visos mažmeninės kainos.



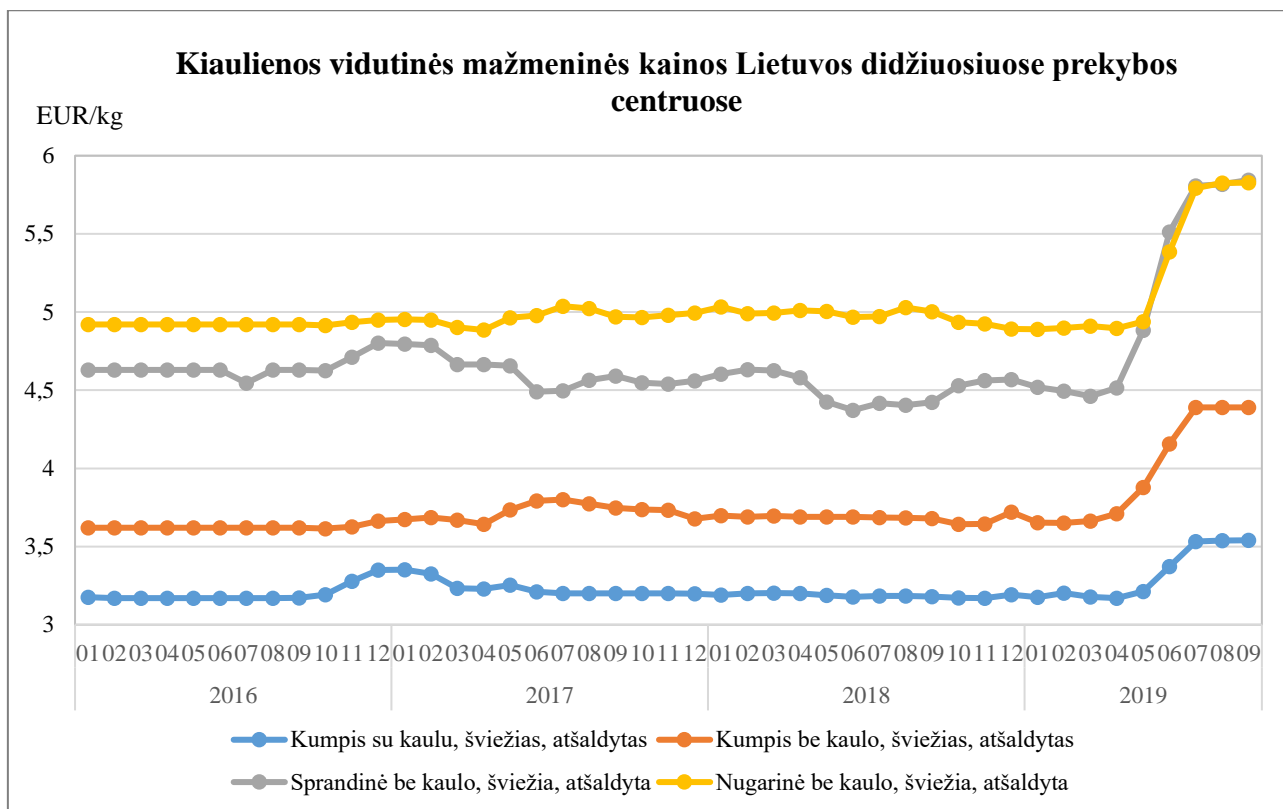
\*šviežia arba atšaldyta kiauliena (įskaitant šviežią mėsą, užpiltą druska kaip laikinuoju konservantu, išskyrus skerdenas ir skerdenų puses, kumpius, mentes ir jų dalis su kaulais)

**Pastaba:** į vidutinės mažmeninės kainos apskaičiavimą neįtrauktos akcinės kainos

Šaltinis: ŽŪIKVC (LŽŪMPRIŠ)

2019 m. III ketvirtį, palyginti su 2019 m. II ketvirčiu, kiaulienos vidutinės **mažmeninės** kainos (neįskaitant akcinių) Lietuvos didžiųjų prekybos tinklų parduotuvėse didėjo. Pavyzdžiui, labiausiai padidėjo *kiaulienos sprandinės* kaina – 17,22 proc. (0,86 EUR/kg, iki 5,82 EUR/kg), *nugarinės* – 14,63 proc. (0,74 EUR/kg, iki 5,81 EUR/kg), *kumpio be kaulo* – 12,15 proc. (0,48 EUR/kg, iki 4,39 EUR/kg), o *kumpio su kaulu* – 8,77 proc. (0,29 EUR/kg, iki 3,54 EUR/kg).

2019 m. III ketvirtį, palyginti su 2018 m. III ketvirčiu, visų minėtų kiaulienos produktų mažmeninės kainos buvo ženkliai didesnės, pvz., *sprandinės* – 31,94 proc., *kumpio be kaulo* – 19,19 proc., *nugarinės* – 16,21 proc., o *kumpio su kaulu* – 11,10 proc.



**Pastabos.** Kainos registruojamos Vilniaus, Kauno, Klaipėdos, Panevėžio, Šiaulių, Alytaus ir Marijampolės miestų „Maxima“, „Iki“, „Rimi“, „Norfa“ ir „Lidl“ prekybos tinklų parduotuvėse. Apskaičiuojant vidutines mažmenines produktų kainas, neįtraukiamos trumpalaikių nuolaidų (akcijų) kainų vertės.

Šaltinis: ŽŪIKVC (LŽŪMPRIS)

Nors analizuojamu laikotarpiu Lietuvoje kiaulienos produktų mažmeninės kainos didėjo, tačiau kaimyninėje Lenkijoje kai kurių kiaulienos produktų kainos mažėjo, pvz. kiaulienos nugarinės kaina šioje šalyje sumažėjo 1,96 proc. ir buvo 1,33 EUR/kg pigesnė nei Lietuvoje.

#### Vidutinės mažmeninės kiaulienos nugarinės kainos Lenkijoje, EUR/kg

	2018 m.				2019 m.									Pokytis %
	9 mėn.	10 mėn.	11 mėn.	12 mėn.	1 mėn.	2 mėn.	3 mėn.	4 mėn.	5 mėn.	6 mėn.	7 mėn.	8 mėn.	9 mėn.	
Kiaulienos nugarinė	4,05	4,02	3,98	4,00	4,04	3,89	3,94	4,45	4,66	4,59	4,55	4,41	4,47	-1,96

\*lyginant 2019 m. III ketvirtį su 2019 m. II ketvirčiu

Šaltinis: *Statistics Poland*

Lyginant vidutines mažmenines kiaulienos nugarinės kainas Lietuvos sostinėje su kai kurių kitų ES šalių sostinėse buvusiomis kainomis, šių metų III ketvirtį šio kiaulienos produkto kaina buvo didžiausia Latvijos sostinėje, o mažiausia – Vengrijos. Analizuojamą laikotarpį, palyginti su

2019 m. II ketvirčiu, labiausiai šis produktas pabrango Vilniuje – 17,34 proc., o atpigo – Rygoje (3,20 proc.).

### Mažmeninės kiaulienos nugarinės kainos kai kuriose ES šalių sostinėse, EUR/kg

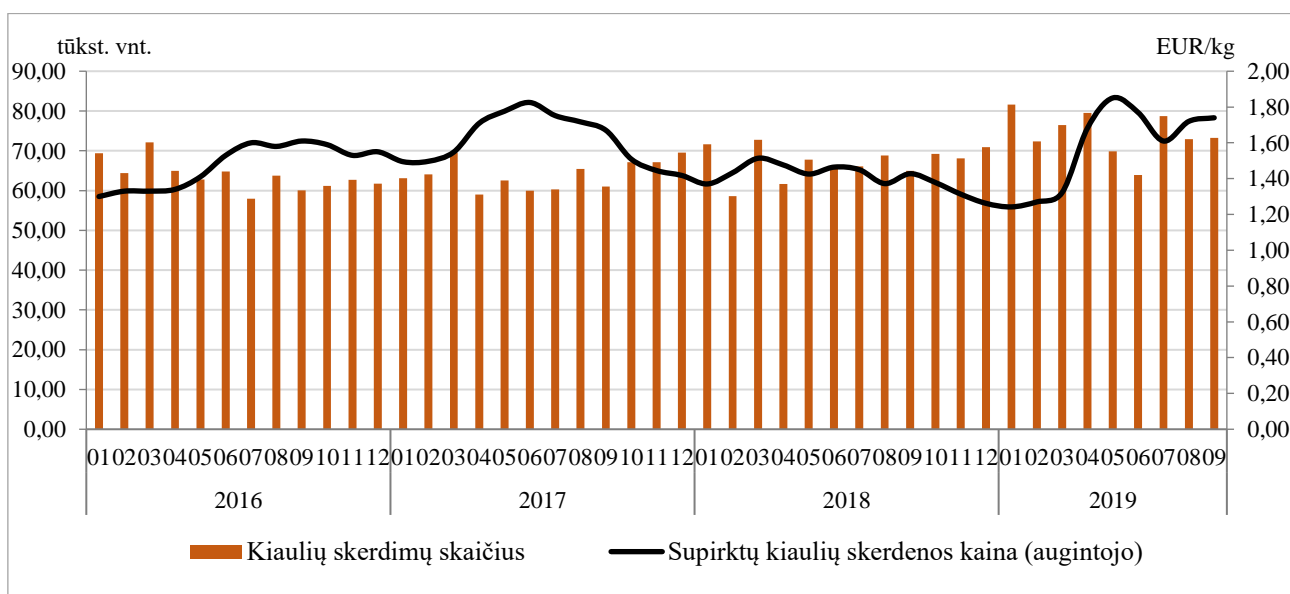
	2017				2018				2019			Pokytis %	
	10 sav.	23 sav.	36 sav.	49 sav.	10 sav.	23 sav.	36 sav.	49 sav.	10 sav.	23 sav.	36 sav.	ketvirčio*	metų
Vilniuje	4,91	4,99	4,96	4,96	4,96	4,96	4,96	4,89	4,89	4,96	5,82	17,34	17,34
Rygoje	-	-	6,07	6,71	-	-	-	6,24	5,93	6,56	6,35	-3,20	-
Prahoje	5,05	5,32	5,03	5,54	7,27	5,13	5,66	5,14	4,98	5,35	5,77	7,85	1,94
Budapešte	4,24	4,16	4,38	4,21	4,39	3,92	3,88	4,38	4,39	4,30	4,24	-1,40	9,28

\*lyginant 2019 m. III ketvirtį su 2019 m. II ketvirčiu

Šaltinis: ŽŪIKVC (LŽŪMPRIS)

2019 m. III ketvirtį šalies skerdyklose buvo paskersta 224,83 tūkst. kiaulių – 5,43 proc. daugiau nei 2019 m. II ketvirtį ir 12,51 proc. daugiau nei 2018 m. III ketvirtį. Analizuojamu laikotarpiu kiaulių skerdimai padidėjo Estijoje ir Latvijoje, o Lenkijoje – sumažėjo (apie 6 proc.). Manoma, kad tam turėjo įtakos šiltasis metų laikotarpis, kuris buvo laikomas pačiu rizikingiausiu ir labiausiai pavojingu kiaulių augintojams, dėl vis dar tebesitęsiančio afrikinio kiaulių maro (toliau – AKM). 2019 m. sausio–liepos mėn., palyginti su 2018 m. tuo pačiu laikotarpiu, ES kiaulių skerdimų skaičius sumažėjo apie 2 proc. Labiausiai kiaulių skerdimo apimtys sumažėjo Vokietijoje (-4 proc.), Belgijoje (-4 proc.), Lenkijoje (-5,5 proc.) ir Danijoje (-6,7 proc.). Priešinga tendencija Ispanijoje, kuri kiaulių skerdimų skaičių padidino apie 2 proc. ir plėsdama gamybą iki 2020 m. gali užimti aukščiausias pozicijas ES rinkoje.

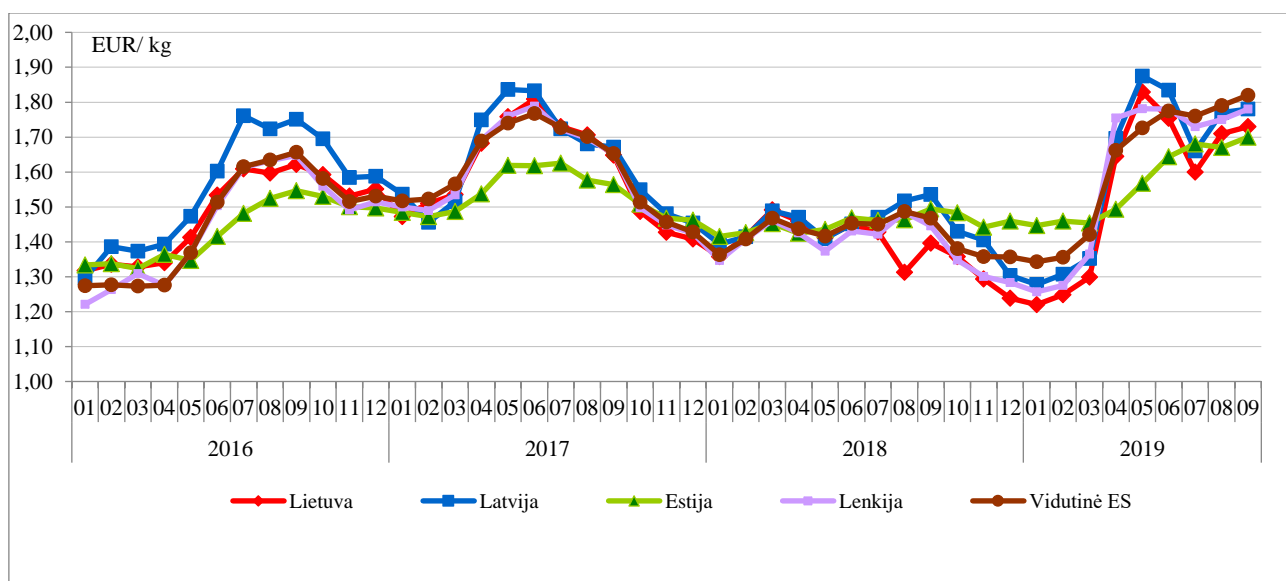
### Lietuvos įmonėse paskerstų kiaulių skaičius ir kaina



Šaltinis: ŽŪIKVC (LŽŪMPRIS)

Vidutinės kiaulių skerdenų supirkimo kainos (augintojo dalis) nuo šių metų balandžio mėn. pradėjo sparčiai didėti, tačiau liepos mėn. padidėjus kiaulių skerdimų skaičiui kaina krito. 2019 m. III ketvirtį kiaulių skerdenų supirkimo kaina sudarė 1,69 EUR/kg skerdenų – buvo 4,15 proc. (-0,07 EUR/kg) žemesnė nei 2019 m. II ketvirtį (1,76 EUR/kg) ir 19,62 proc. (+0,28 EUR/kg) aukštesnė nei 2018 m. III ketvirtį (1,41 EUR/kg). Estijoje 2019 m. III ketvirtį kauliena buvo perkama vidutiniškai po 1,72 EUR/kg skerdenų ir tai 8,18 proc. (+0,13 EUR/kg) brangiau nei 2019 m. II ketvirtį ir 14,67 proc. (+0,22 EUR/kg) brangiau nei 2018 m. III ketvirtį. Latvijoje 2019 m. III ketvirtį kauliena buvo perkama vidutiniškai po 1,73 EUR/kg skerdenų ir tai 2,26 proc. (-0,04 EUR/kg) pigiau nei 2019 m. II ketvirtį ir 18,49 proc. (+0,27 EUR/kg) brangiau nei 2018 m. III ketvirtį. Lenkijoje 2019 m. III ketvirtį kauliena buvo perkama vidutiniškai po 1,75 EUR/kg skerdenų ir tai 1,13 proc. (-0,02 EUR/kg) pigiau nei 2019 m. II ketvirtį ir 20,69 proc. (+0,30 EUR/kg) brangiau nei 2018 m. III ketvirtį. Kiaulių supirkimo kainų kritimui, tikėtina, įtakos turėjo AKM. Manoma, kad IV ketvirtį kainos turėtų truputį augti ir stabilizuotis. ES rinkoje skerdziamų kiaulių pasiūla pamažu didės, o kaina išliks stabili.

#### Kiaulių (E klasės) skerdenų supirkimo kainos Lietuvoje, Latvijoje, Estijoje, Lenkijoje ir vidutinė ES, EUR/kg (be PVM)



Šaltiniai: ŽŪIKVC (LŽŪMPRIŠ), EK

Kiaulių reprezentacinė E klasės vidutinė supirkimo kaina Lietuvoje mažėjo, o kitose ES šalyse didėjo. Tam turėjo įtakos sudėtinga kaulienos rinkos situacija Kinijoje. Lietuvoje 2019 m. III ketvirtį ji sudarė 1,68 EUR/kg – buvo 3,71 proc. (-0,06 EUR/kg) žemesnė nei 2019 m. II ketvirtį (1,74 EUR/kg), tačiau 22 proc. (+0,30 EUR/kg) aukštesnė nei 2018 m. III ketvirtį (1,38 EUR/kg).

Kiaulių vidutinė E klasės supirkimo kaina ES rinkoje tuo pačiu laikotarpiu sudarė 1,79 EUR/kg ir buvo 3,78 proc. aukštesnė nei 2019 m. II ketvirtį ir 21,69 proc. nei 2018 m. III ketvirtį. Kiaulių E klasės supirkimo kaina 2019 m. III ketvirtį, palyginti su 2019 m. II ketvirčiu, mažėjo tik Lietuvoje (-3,72 proc.), Lenkijoje (-1,11 proc.) ir Latvijoje (-3,53 proc.), o kitose ES šalyse – didėjo. Analizuojamu laikotarpiu kiaulių reprezentacinė E klasės vidutinė supirkimo kaina Lietuvoje buvo 6,12 proc. žemesnė už vidutinę ES kainą, 4,26 proc. žemesnė nei Lenkijoje, 3,48 proc.– nei Latvijoje, 0,46 proc. – nei Estijoje.

Prognozuojama, kad ateityje kiaulių supirkimo kainos Lietuvoje turėtų šiek tiek didėti ir stabilizuotis. Kiaulienos supirkimo kainų lygis Lietuvoje priklauso nuo kainų užsienio rinkose, importo ir ekonominių veiksnių.

#### Kiaulių (E klasės) vidutinės supirkimo kainos Europos Sąjungos valstybėse EUR/100 kg (be PVM)

Data Valstybė	2018	2019		Pokytis %	
	III ketvirtis	II ketvirtis	III ketvirtis	ketvirčio*	metų**
Lietuva	137,51	174,24	167,76	-3,72	22,00
Lenkija	145,09	177,19	175,22	-1,11	20,77
Latvija	150,78	180,18	173,81	-3,53	15,28
Estija	147,29	156,83	168,54	7,46	14,42
Slovakija	154,35	176,26	185,48	5,23	20,17
Slovėnija	161,75	179,49	192,42	7,21	18,96
Čekija	143,87	166,59	178,00	6,85	23,72
Vengrija	152,06	180,20	187,56	4,08	23,34
Kipras	201,89	188,94	202,95	7,42	0,52
Belgija	121,88	148,01	152,36	2,94	25,01
Danija	129,65	164,05	172,58	5,20	33,11
Vokietija	150,54	181,46	187,34	3,24	24,44
Graikija	173,94	181,06	202,63	11,91	16,49
Ispanija	150,82	168,79	181,02	7,25	20,02
Prancūzija	134,78	155,08	170,47	9,93	26,49
Airija	138,39	163,25	173,04	5,99	25,04
Olandija	129,61	160,93	167,02	3,78	28,86
Austrija	154,10	178,13	186,72	4,82	21,17
Portugalija	173,05	183,01	194,40	6,22	12,33
Suomija	158,58	164,33	164,55	0,13	3,76
Švedija	163,06	162,75	166,60	2,37	2,17
Didžioji Britanija	166,10	165,44	169,84	2,66	2,26
Bulgarija	171,24	187,85	196,33	4,51	14,65
Rumunija	155,84	175,06	187,53	7,13	20,33
Kroatija	151,09	169,92	178,95	5,31	18,43
<b>ES vidutinė</b>	<b>146,84</b>	<b>172,18</b>	<b>178,70</b>	<b>3,78</b>	<b>21,69</b>

Šaltinis: Europos Komisija

\*Iyginant 2019 m. III ketvirtį su 2019 m. II ketvirčiu

\*\*Iyginant 2019 m. III ketvirtį su 2018 m. III ketvirčiu

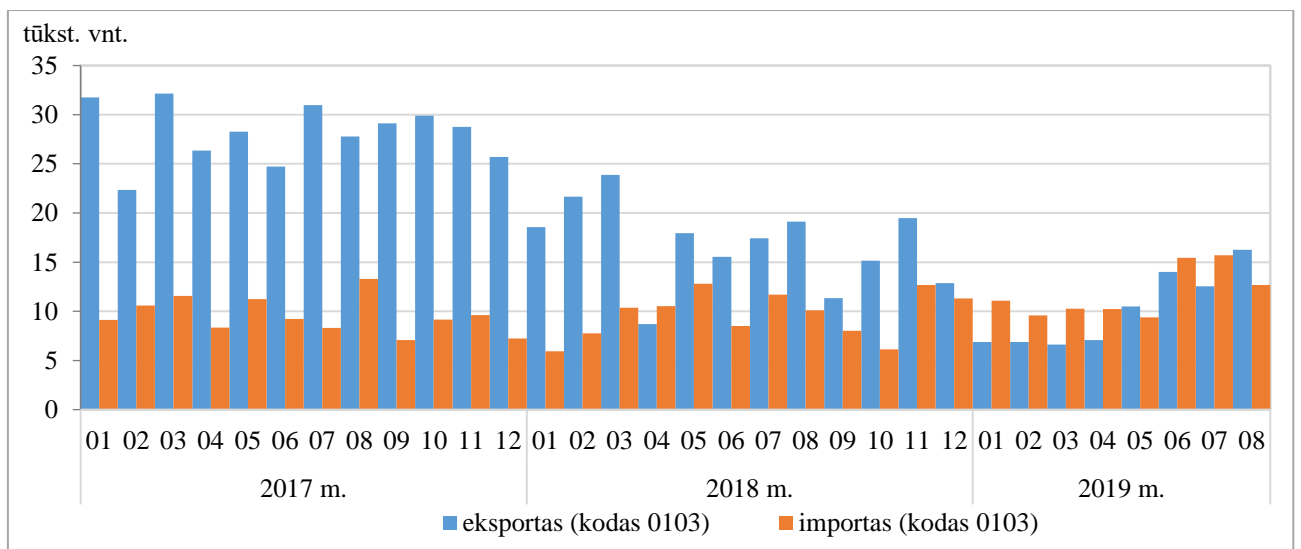
2019 m. sausio–rugpjūčio mėn. Lietuva eksportavo 80,76 tūkst. kiaulių – 43,24 proc. mažiau nei 2018 m. tuo pačiu laikotarpiu (142,29 tūkst. vnt.). Analizuojamu laikotarpiu pagrindine



eksporto šalimi buvo Lenkija, į kurią kiaulių eksportas sudarė apie 78 proc. viso Lietuvos kiaulių eksporto kiekio ir, palyginti su 2018 m. sausio–rugpjūčio mėn., į ją Lietuva eksportavo 50 proc. mažiau kiaulių (iš viso 62,98 tūkst. vnt.). Į Lenkiją buvo eksportuotos kiaulės, kurių vertė sudarė 6,416 mln. EUR (vid. 101,86 EUR/vnt.), kai tuo tarpu 2018 m. tuo pačiu laikotarpiu vertė sudarė 11,146 mln. EUR (vid. 90,92 EUR/vnt.). Į Latviją (į kurią Lietuvos gyvų kiaulių eksportas sudarė apie 22 proc. visų Lietuvos kiaulių eksporto) 2019 m. sausio–rugpjūčio mėn. eksportas padidėjo 12,31 proc.

2019 m. sausio–rugpjūčio mėn., palyginti su 2018 m. sausio–rugpjūčio mėn., kiaulių importas į šalį padidėjo 21,52 proc. ir sudarė 94,39 tūkst. vnt. Jo vertė sudarė 8,801 mln. EUR (vid. 93,24 EUR/vnt.), o 2018 m. tuo pačiu laikotarpiu 7,835 mln. EUR (vid. 100,86 EUR/vnt.). Pagrindine kiaulių tiekėja analizuojamu laikotarpiu buvo Latvija.

### Kiaulių eksportas ir importas



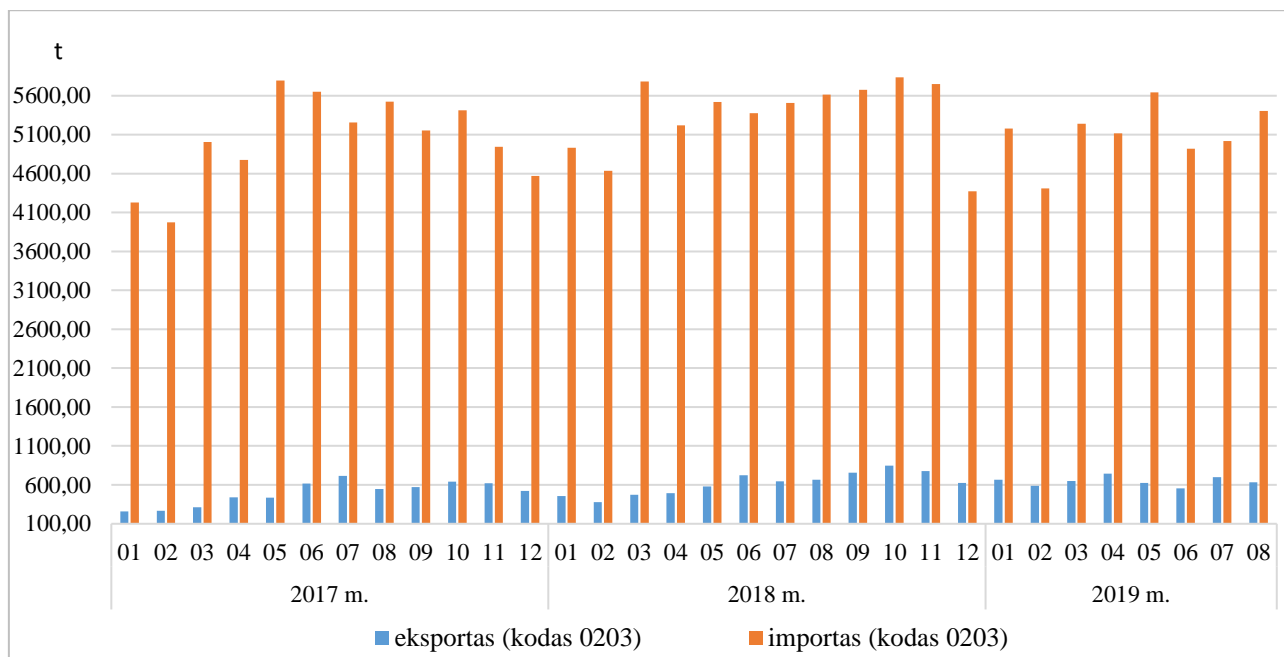
Šaltinis: STD

2019 m. sausio–rugpjūčio mėn. į Lietuvą buvo įvežta 40,93 tūkst. t kiaulienos – 3,87 proc. mažiau nei 2018 m. tuo pačiu laikotarpiu (42,59 tūkst. t). Kiaulienos importas analizuojamu laikotarpiu apie 8 kartus viršijo eksportą. Importuotos kiaulienos vidutinė 1 kg kaina 2019 m. sausio–rugpjūčio mėn. buvo 5,94 proc. didesnė negu eksporto, o 2018 m. tuo pačiu laikotarpiu importo ir eksporto kaina sudarė apie 1,81 EUR/kg. Didžiausios kiaulienos tiekėjos analizuojamu laikotarpiu buvo Lenkija – 11,84 tūkst. t (28,92 proc. nuo kiaulienos importo kiekio) ir Belgija – 7,27 tūkst. t (17,75 proc. nuo kiaulienos importo kiekio).

2019 m. sausio–rugpjūčio mėn. Lietuva eksportavo 5,163 tūkst. t kiaulienos – 17 proc. daugiau nei 2018 m. tuo pačiu laikotarpiu (4,41 tūkst. t). Analizuojamu laikotarpiu pagrindine

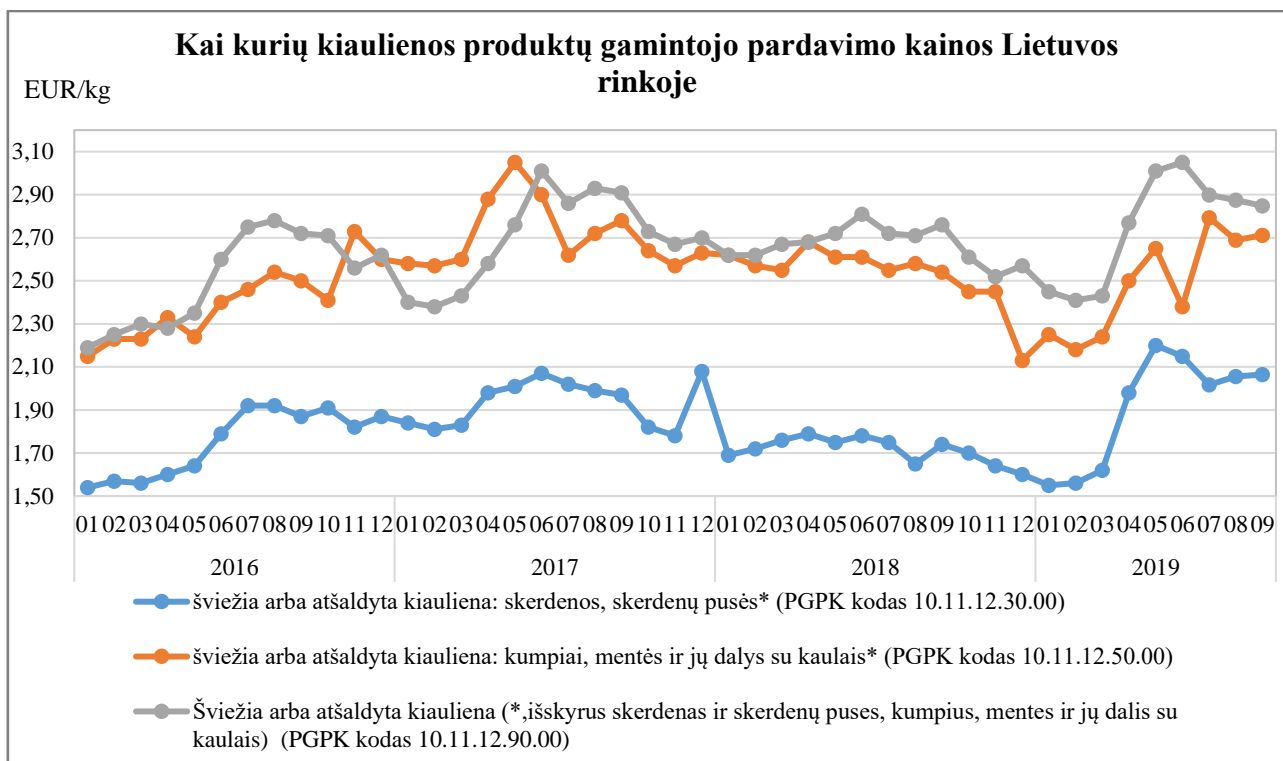
eksporto šalimi buvo Latvija, į kurią kiaulienos eksportas sudarė apie 43,96 proc. viso Lietuvos kiaulienos eksporto kiekio, o į Lenkiją buvo eksportuota 35,15 proc. viso kiaulienos eksporto kiekio. Vidutinė kiaulienos eksporto kaina 2019 m. sausio–rugpjūčio mėn. sudarė 1,91 EUR/kg (o importo 2,02 EUR/kg) ir buvo 5,16 proc. aukštesnė nei 2018 m. sausio–rugpjūčio mėn.

### Šviežios, atšaldytos arba sušaldytos kiaulienos eksportas ir importas



Šaltinis: STD

2019 m. III ketvirtį, palyginti su 2019 m. II ketvirčiu, kai kurių kiaulienos produktų didmeninė (**gamintojo** kaina) mažėjo, pvz., šviežios arba atšaldytos kiaulienos skerdenos, skerdenų pusės įskaitant šviežią mėsą, užpiltą druska kaip laikinuoju konservantu (PGPK kodas 10.11.12.30.00) pardavimo Lietuvos rinkoje kaina sumažėjo 2,84 proc. (iki 2,05 EUR/kg), šviežios arba atšaldytos kiaulienos (įskaitant šviežią mėsą, užpiltą druska kaip laikinuoju konservantu, išskyrus skerdenas ir skerdenų puses, kumpius, mentes ir jų dalis su kaulais) (PGPK kodas 10.11.12.90.00) – 2,38 proc. (iki 2,87 EUR/kg), tačiau kumpių, menčių ir jų dalių su kaulais, įskaitant šviežią mėsą, užpiltą druska kaip laikinuoju konservantu (PGPK kodas 10.11.12.50.00) – padidėjo 8,76 proc. (iki 2,73 EUR/kg).



\*įskaitant šviežią mėsą, užpiltą druska kaip laikinuoju konservantu

Šaltinis: ŽŪIKVC (LŽŪMPRIŠ)

Europos Komisijos (toliau – EK) duomenimis, AKM ir toliau plinta Kinijoje ir kitose šalyse Pietryčių Azijoje. Šių metų rugpjūčio mėn. jis pasiekė Mianmaro Sąjungos Respubliką, o rugsėjį – Filipinus ir Pietų Korėją. Pietų Korėja yra trečioji pagrindinė ES kiaulienos prekybos šalis partnerė (2018 m. sudarė apie 9 proc. viso ES kiaulienos eksporto kiekio), Filipinai – ketvirtoji (apie 7 proc. viso ES kiaulienos eksporto kiekio). Ši liga ir toliau plinta Vietname. Į šią šalį 2019 m. sausio–liepos mėn. kiaulienos importas iš ES padidėjo apie 36 proc.

2019 m. liepos mėn. duomenimis, Kinijoje užfiksuotas kiaulių bandos mažėjimas. Ekspertai prognozuoja, kad kiaulių banda šioje šalyje gali sumažėti iki 50 proc.

Prognozuojama, kad nors ir 2019 m. kiaulienos importas į Kiniją ženkliai padidėjo iš visų kiaulienos importo šalių partnerių, ši tendencija turėtų išlikti iki pat šių metų pabaigos ir tęstis 2020 m.

AKM toliau plečiasi ir ES šalyse. Šių metų liepą ji palietė Slovakiją, o tai 10-toji šalis, kurioje užfiksuotas šios ligos protrūkis. Kitos ES šalys, kuriose buvo užfiksuoti AKM židiniai: Belgija, Bulgarija, Estija, Vengrija, Italija (Sardinija), Latvija, Lietuva, Lenkija ir Rumunija. Serbija taip pat informavo apie AKM šių metų liepą.

2019 m. sausio–liepos mėn. ES kiaulienos (mėsos ir subproduktų) eksportas į Kiniją išaugo 45 proc., palyginti su 2018 m. tuo pačiu laikotarpiu. ES kiaulienos eksportas padidėjo ir į

Japoniją – 8 proc., o sumažėjo – į Pietų Korėją (11 proc.), Filipinus (5 proc.) ir JAV (17 proc.). Iš viso ES kiaulienos eksportas padidėjo 19 proc. Pagrindinės ES kiaulienos eksportuotojos į Kiniją yra septynios ES šalys: Ispanija, Vokietija, Olandija, Danija, Prancūzija, Airija, Jungtinė Karalystė. 2019 m. pabaigoje ES kiaulienos eksportas prognozuojamas apie 20 proc. didesnis, palyginti su 2018 m. Numatoma, kad 2020 m. ES kiaulienos eksportas turėtų didėti apie 13 proc.

Nors EK duomenimis, ES šalyse ir toliau yra fiksuojamas kiaulių bandos mažėjimas (2019 m. birželio mėn. 0,6 proc.), prognozuojama, kad 2019 m. ES kiaulienos gamyba turėtų padidėti apie 0,4 proc., o 2020 m. – 1,5 proc.

2019 m. kiaulienos kainos ES šalyse ėmė augti nuo kovo vidurio ir yra aukščiausios nuo 2013 m. rugsėjo mėn. Labiausiai tai įtakojo kiaulienos eksporto augimas į Kiniją. Numatoma, kad kiaulienos kainos ir toliau augs dėl to, kad kiaulienos paklausa iš Azijos šalių didės.

USDA duomenimis, 2020 m. pasaulinė kiaulienos gamyba turėtų sumažėti apie 10 proc. dėl vis dar siaučiančio AKM, kuris įtakoja kiaulių bandos mažėjimą kai kuriose pagrindinėse kiaulienos gamintojose šalyse. Žinoma, labiausiai pasaulinį kiaulienos mažėjimą lems kiaulienos gamybos sumažėjimas Kinijoje (25 proc.). Ateinančiais metais kiaulienos gamyba taip pat numatoma mažesnė Filipinuose (16 proc.) ir Vietname (6 proc.).

Pasaulinis kiaulienos eksportas prognozuojamas 10 proc. didesnis ir 2020 m. turėtų sudaryti apie 10,4 mln. t. USDA prognozuoja, kad kiaulienos importas į Kiniją turėtų padidėti 35 proc. ir sudaryti apie 35 proc. viso pasaulinės kiaulienos importo. Kiaulienos importas į Filipinus taip pat turėtų didėti (apie 32 proc.).

## IŠVADOS

1. 2019 m. III ketvirtį visų analizuojamų kiaulienos produktų grandinėse didėjo tik mažmeninės prekybos dalis (7,2-9,9 proc. punktais), o gamintojo ir augintojo dalis mažėjo atitinkamai 0,6-3,2 proc. punktais ir 5,8-6,7 proc. punktais.

2. 2019 m. III ketvirtį, palyginti su 2019 m. II ketvirčiu, visų analizuojamų kiaulienos produktų vidutinės mažmeninės kainos augo (8,77–17,22 proc.). Tikėtina, kad tam didžiausią įtaką turėjo nuo 2019 m. balandžio mėn. pradėjusi sparčiai augti kiaulių supirkimo kaina, taip pat vasaros sezonu išaugusi kiaulienos paklausa.

3. Kiaulių supirkimo kaina ėmė sparčiai augti nuo šių metų balandžio mėn. ir stabilizavosi maždaug nuo rugpjūčio mėn. 2019 m. III ketvirtį, palyginti su 2019 m. II ketvirčiu, kiaulių supirkimo kaina sumažėjo. Kiaulių supirkimo kainų mažėjimas buvo pastebimas ir kaimyninėse šalyse, pvz., Lenkijoje (-1,11 proc.) ir Latvijoje (-3,53 proc.). Lietuva užaugina apie 40

proc. kiaulių, reikalingų vartojimui, o trūkstamas kiekis yra importuojamas iš kitų ES valstybių, todėl kainų pokyčiai Lietuvoje priklauso ir nuo kitų ES valstybių.

4. Išliekant vis dar sudėtingai situacijai dėl siaučiančio AKM (ypač Kinijoje), numatomas kiaulienos gamybos sumažėjimas ne tik šiais metais, bet ir 2020 m. (10 proc.). Kadangi ES yra didžiausia kiaulienos eksportuotoja, neabejojama, kad ir toliau didžiausią dalį kiaulienos Kinija importuos iš ES. 2019 m. kiaulienos kainos ES šalyse ėmė augti nuo kovo vidurio ir yra aukščiausios nuo 2013 m. rugsėjo mėn. Labiausiai tai įtakojo kiaulienos eksporto augimas į Kiniją. Numatoma, kiaulienos paklausa iš Azijos šalių ir toliau didės, o tai turės įtakos kiaulienos rinkos kainoms.

Panaudoti papildomi informacijos šaltiniai:

[https://ec.europa.eu/info/sites/info/files/food-farming-fisheries/farming/documents/short-term-outlook-autumn-2019\\_en.pdf](https://ec.europa.eu/info/sites/info/files/food-farming-fisheries/farming/documents/short-term-outlook-autumn-2019_en.pdf)

[https://downloads.usda.library.cornell.edu/usda-esmis/files/73666448x/g445ct12h/ff365k146/Livestock\\_poultry.pdf](https://downloads.usda.library.cornell.edu/usda-esmis/files/73666448x/g445ct12h/ff365k146/Livestock_poultry.pdf)

---